

СОГЛАСОВАНА:
на заседании Управляющего совета
ГБОУ СОШ № 2 п.г.т. Усть-Кинельский
Протокл № 4 от 10.01.2025г
Председатель Управляющего совета
_____ О.А.Рябцева

СОГЛАСОВАНА
с учетом мнения Совета родителей
СП ДС «Золотой петушок» ГБОУ
СОШ №2 п.г.т.Усть-Кинельский
Протокол № 2 от «10» января 2025г.

УТВЕРЖДЕНА:
Приказом директора ГБОУ СОШ №2
п.г.т.Усть-Кинельский
Приказ от 13 января 2025. № 0113/001-ОД
_____ Ю.А. Плотников

ПРИНЯТА:
Педагогическим советом
СП ДС «Золотой петушок» ГБОУ
СОШ №2 п.г.т.Усть-Кинельский
Протокол № 3 от 10 января 2025г.

**Основная общеобразовательная программа - образовательная программа
дошкольного образования структурного подразделения детского сада
«Золотой петушок» государственного бюджетного образовательного
учреждения Самарской области средней общеобразовательной школы №2
с углубленным изучением отдельных предметов п.г.т. Усть-Кинельский**



С=RU, О=ГБОУ СОШ №2 п.г.т.
Усть-Кинельский, CN=Плотников Ю.А.,
E=so_knl_ugor_sch@samara.edu.ru
место подписания
2025.01.22 10:59:26+04'

Кинель, 2025г.

Содержание

I. Целевой раздел	4
1.1. Обязательная часть	
1.1.1 Пояснительная записка	4
а) цели и задачи реализации Программы;	4
б) принципы и подходы к формированию Программы;	5
в) характеристики особенностей развития детей раннего и дошкольного возраста всех групп	5
1.1.2. Планируемые результаты освоения Программы	34
а) планируемые результаты освоения Программы в каждой возрастной группе	34
б) перечень оценочных материалов (педагогическая диагностика индивидуального развития детей)	42
1.2. Часть, формируемая участниками образовательных отношений	62
II. Содержательный раздел	
2.1. Обязательная часть	85
2.1.1. Описание образовательной деятельности в соответствии с направлениями развития ребенка, представленными в пяти образовательных областях, в соответствии с ФООП, с указанием методических пособий, обеспечивающих реализацию данного содержания	85
а) содержание и задачи образования (обучения и воспитания) по 5 образовательным областям в ракурсе всех возрастных групп	85
б) особенности образовательной деятельности разных видов и культурных практик	190
в) способы и направления поддержки детской инициативы	182
г) особенности взаимодействия педагогического коллектива с семьями воспитанников	185
2.1.2. Описание вариативных форм, способов, методов и средств реализации Программы с учётом возрастных и индивидуальных особенностей воспитанников, специфики их образовательных потребностей и интересов	188
2.1.3. Рабочая программа воспитания	189
2.1.4. Направления и задачи, содержание коррекционно-развивающей работы	230
Описание образовательной деятельности по профессиональной коррекции нарушений развития детей	230
а) специальные условия для получения образования детьми с ОВЗ	209
б) механизмы адаптации Программы для детей с ОВЗ;	216
в) использование специальных образовательных программ и методов, специальных методических пособий и дидактических материалов;	224
г) проведение групповых и индивидуальных коррекционных занятий.	225
д) план мероприятий индивидуальной программы реабилитации и абилитации ребёнка-инвалида	266
2.1.5. Описание деятельности по психолого-педагогическому сопровождению детей различных категорий целевых групп обучающихся	269

2.2. Часть, формируемая участниками образовательных отношений	269
2.2.1. Специфика национальных, социокультурных и иных условий, в которых осуществляется образовательная деятельность	269
2.2.2. Направления, выбранные участниками образовательных отношений из числа парциальных и иных программ и/или созданных ими самостоятельно	271
2.2.3. Комплексно-тематическое планирование и сложившиеся традиции Организации или Группы, Календарный план воспитательной работы	275
III. Организационный раздел	427
3.1. Обязательная часть	427
3.1.1. Описание материально-технического обеспечения Программы, обеспеченности методическими материалами и средствами обучения и воспитания	427
3.1.2. Перечень художественной литературы, музыкальных произведений, произведений изобразительного искусства для разных возрастных групп	442
3.1.3. Перечень рекомендованных для семейного просмотра анимационных произведений	454
3.1.4. Описание психолого-педагогических условий	457
3.1.5. Особенности традиционных событий, праздников, мероприятий	458
3.1.6. Особенности организации развивающей предметно-пространственной среды	481
3.1.7. Кадровые условия реализации Программы	497
3.1.8. Режим и распорядок дня в дошкольных группах, учебный план, календарный учебный график	465
3.2. Часть, формируемая участниками образовательных отношений	482 - 613
3.2.1. Методическая литература, позволяющая ознакомиться с содержанием парциальных программ, методик, форм организации образовательной работы	482
IV. Дополнительный раздел Программы	483
4.1. Возрастные и иные категории детей, на которых ориентирована Программа	483
4.2. Используемые Программы	484
4.3. Характеристика взаимодействия педагогического коллектива с семьями и детьми	484
5. Отсутствие в ООП ссылки на дополнительные образовательные программы	486
6. Отсутствие информации, наносящей вред физическому или психическому здоровью воспитанников и противоречащей российскому законодательству	486

Список сокращений

ДО – дошкольное образование.

КРР – коррекционно-развивающая работа.

ОВЗ – ограниченные возможности здоровья.

ООП – особые образовательные потребности.

Парциальная программа – конкретная парциальная программа, реализуемая в данной образовательной организации.

Педагог – педагогический работник – физическое лицо, которое состоит в трудовых, служебных отношениях с организацией, осуществляющей образовательную деятельность, и выполняет обязанности по обучению, воспитанию обучающихся и (или) организации образовательной деятельности.

ПМПК – Психолого-медико-педагогическая комиссия.

ППк – Психолого-педагогический консилиум.

КРР- коррекционно-развивающая работа.

Программа – основная общеобразовательная программа - образовательная программа дошкольного образования структурного подразделения детского сада «Золотой петушок» государственного бюджетного образовательного учреждения Самарской области средней общеобразовательной школы №2 с углубленным изучением отдельных предметов п.г.т. Усть-Кинельский.

Программа воспитания – Федеральная рабочая программа воспитания.

Родители – родители (законные представители) детей младенческого, раннего и дошкольного возрастов.

РППС – развивающая предметно-пространственная среда.

СанПиН – санитарные правила и нормы.

УМК – учебно-методический комплект.

ФГОС ДО – Федеральный государственный образовательный стандарт дошкольного образования.

ФОП ДО – Федеральная образовательная программа дошкольного образования.

СП ДС «Золотой петушок» ГБОУ СОШ №2 п.г.т. Усть-Кинельский - Структурное подразделение детский сад «Золотой петушок» государственного бюджетного образовательного учреждения Самарской области средней общеобразовательной школы №2 с углубленным изучением отдельных предметов п.г.т. Усть-Кинельский

I. Целевой раздел

1.1. Обязательная часть

1.1.1. Пояснительная записка

Основная общеобразовательная программа - образовательная программа дошкольного образования структурного подразделения детского сада «Золотой петушок» государственного бюджетного образовательного учреждения Самарской области средней общеобразовательной школы №2 с углубленным изучением отдельных предметов п.г.т. Усть-Кинельский (далее- Программа) разработана в соответствии с нормативными документами:

1. Федеральным законом от 29.12.2012г. № 73-ФЗ «Об образовании в Российской Федерации» (последняя редакция);
2. Приказом Минобрнауки России от 17.10.2013 №1155 (ред. от 08.11.2022) «Об утверждении федерального государственного образовательного стандарта дошкольного образования» (Зарегистрировано в Минюсте России 14.11.2013 № 30384);
3. Приказом Министерства просвещения РФ от 25 ноября 2022 г. № 1028 «Об утверждении федеральной образовательной программы дошкольного образования»;
4. Федеральная адаптированная образовательная программа дошкольного образования для обучающихся с ОВЗ (утверждена приказом Министерства просвещения РФ от 24 ноября 2022г. №1022)
5. Приказом Министерства просвещения РФ от 31 июля 2020 г. № 373 «Об утверждении Порядка организации и осуществления образовательной деятельности по основным общеобразовательным программам - образовательным программам дошкольного образования»;
6. СанПиН 2.4.3648-20 «Санитарно-эпидемиологические требования к организациям воспитания и обучения, отдыха и оздоровления детей и молодежи» (Постановление Главного государственного санитарного врача Российской Федерации от 28.09.2020 № 28);
7. СанПиН 2.3/2.4.3590-20 «Санитарно-эпидемиологические требования к организации общественного питания населения» (Постановление Главного государственного санитарного врача российской федерации от 27.10.2020 № 32);
8. СанПиН 1.2.3685-21 "Гигиенические нормативы и требования к обеспечению безопасности и (или) безвредности для человека факторов среды обитания" (Постановление Главного государственного санитарного врача российской федерации от 28.01.2021 № 2), действующих до 1 марта 2027 г.
9. Письмом Министерства образования и науки Самарской области от 04.06.2015г. № МО- 16-09-01/587ТУ;
10. Уставом государственного бюджетного образовательного учреждения Самарской области средней общеобразовательной школы №2 с углубленным изучением отдельных предметов п.г.т. Усть-Кинельский.

Программа позволяет реализовать следующие основополагающие функции дошкольного уровня образования:

1. обучение и воспитание ребёнка дошкольного возраста как гражданина Российской Федерации, формирование основ его гражданской и культурной идентичности на соответствующем его возрасту содержании доступными средствами;
2. создание единого ядра содержания дошкольного образования (далее - ДО), ориентированного на приобщение детей к традиционным духовно-нравственным и социокультурным ценностям русского народа, воспитание подрастающего поколения как знающего и уважающего историю и культуру своей семьи, большой и малой Родины;
3. создание единого федерального образовательного пространства воспитания и обучения детей от рождения до поступления в общеобразовательную организацию,

обеспечивающего ребёнку и его родителям (законным представителям) равные, качественные условия ДО, вне зависимости от места проживания.

Программа определяет базовые объем и содержание ДО, осваиваемые обучающимися в ДОО, и планируемые результаты освоения Программы.

Обязательная часть Программы соответствует ФООП ДО и составляет 82,25% от общего объема Программы. Часть, формируемая участниками образовательных отношений, составляет 17,75% и ориентирована на специфику национальных, социокультурных и иных условий, в том числе региональных, в которых осуществляется образовательная деятельность; сложившиеся традиции СП ДС «Золотой петушок» ГБОУ СОШ №2 п.г.т. Усть-Кинельский; выбор парциальных образовательных программ и форм организации работы с детьми, которые в наибольшей степени соответствуют потребностям и интересам детей, а также возможностям педагогического коллектива и детского сада в целом.

Содержание и планируемые результаты Программы не ниже соответствующих содержания и планируемых результатов ФООП ДО.

Программа включает в себя учебно-методическую документацию, в состав которой входят рабочая программа воспитания (далее - Программа воспитания), режим и распорядок дня дошкольных групп, календарный план воспитательной работы (далее - План) и иные компоненты.

Обязательная часть Программы разработана с учетом федеральной образовательной программы дошкольного образования (далее - Федеральная программа).

В Программе содержатся целевой, содержательный и организационный разделы.

В целевом разделе Программы представлены: цели, задачи, принципы её формирования; планируемые результаты освоения Программы в раннем и дошкольном возрастах, а также на этапе завершения освоения Программы; подходы к педагогической диагностике достижения планируемых результатов.

Содержательный раздел Программы включает задачи и содержание образовательной деятельности по каждой из образовательных областей для всех возрастных групп обучающихся (социально-коммуникативное, познавательное, речевое, художественно-эстетическое, физическое развитие). В нем представлены описания вариативных форм, способов, методов и средств реализации Программы; особенностей образовательной деятельности разных видов и культурных практик и способов поддержки детской инициативы; взаимодействия педагогического коллектива с семьями обучающихся; направления и задачи коррекционно-развивающей работы (далее - КРР) с детьми дошкольного возраста с особыми образовательными потребностями (далее - ООП) различных целевых групп, в том числе детей с ограниченными возможностями здоровья (далее - ОВЗ) и детей-инвалидов.

В содержательный раздел Программы входит рабочая программа воспитания, которая раскрывает задачи и направления воспитательной работы, предусматривает приобщение детей к российским традиционным духовным ценностям, включая культурные ценности своей этнической группы, правилам и нормам поведения в российском обществе.

Организационный раздел Программы включает описание психолого-педагогических и кадровых условий реализации Программы; организации развивающей предметно-пространственной среды (далее - РППС) в ДОО; материально-техническое обеспечение Программы, обеспеченность методическими материалами и средствами обучения и воспитания.

Раздел включает перечни художественной литературы, музыкальных произведений, произведений изобразительного искусства для использования в образовательной работе в разных возрастных группах, а также примерный перечень рекомендованных для семейного просмотра анимационных произведений.

В разделе представлены режим и распорядок дня в дошкольных группах, календарный план воспитательной работы.

При соблюдении требований к реализации Программы и создании единой образовательной среды создается основа для преемственности уровней дошкольного и начального общего образования.

а) Цели и задачи реализации Программы¹

Целью программы является разностороннее развитие ребёнка в период дошкольного детства с учётом возрастных и индивидуальных особенностей на основе духовно- нравственных ценностей российского народа, исторических и национально-культурных традиций; обеспечение условий для дошкольного образования, определяемых общими и особыми потребностями обучающегося раннего и дошкольного возраста с ОВЗ, индивидуальными особенностями его развития и состояния здоровья.

К традиционным российским духовно-нравственным ценностям относятся, прежде всего, жизнь, достоинство, права и свободы человека, патриотизм, гражданственность, служение Отечеству и ответственность за его судьбу, высокие нравственные идеалы, крепкая семья, созидательный труд, приоритет духовного над материальным, гуманизм, милосердие, справедливость, коллективизм, взаимопомощь и взаимоуважение, историческая память и преемственность поколений, единство народов России

Цель программы достигается через решение следующих задач²:

-обеспечение единых для Российской Федерации содержания ДО и планируемых результатов освоения образовательной программы ДО;

-приобщение детей (в соответствии с возрастными особенностями) к базовым ценностям российского народа - жизнь, достоинство, права и свободы человека, патриотизм, гражданственность, высокие нравственные идеалы, крепкая семья, созидательный труд, приоритет духовного над материальным, гуманизм, милосердие, справедливость, коллективизм, взаимопомощь и взаимоуважение, историческая память и преемственность поколений, единство народов России; создание условий для формирования ценностного отношения к окружающему миру, становления опыта действий и поступков на основе осмысления ценностей;

- построение (структурирование) содержания образовательной деятельности на основе учёта возрастных и индивидуальных особенностей развития;

- создание условий для равного доступа к образованию для всех детей дошкольного возраста с учётом разнообразия образовательных потребностей и индивидуальных возможностей;

- охрана и укрепление физического и психического здоровья детей, в том числе их эмоционального благополучия;

- обеспечение развития физических, личностных, нравственных качеств и основ патриотизма, интеллектуальных и художественно-творческих способностей ребёнка, его инициативности, самостоятельности и ответственности;

- обеспечение психолого педагогической поддержки семьи и повышение компетентности родителей (законных представителей) в вопросах воспитания, обучения и развития, охраны и укрепления здоровья детей, обеспечения их безопасности;

- достижение детьми на этапе завершения ДО уровня развития, необходимого и достаточного для успешного освоения ими образовательных программ начального общего образования.

- реализация содержания АОП ДО;

- коррекция недостатков психофизического развития обучающихся с ОВЗ;

- охрана и укрепление физического и психического здоровья обучающихся с ОВЗ, в том числе их эмоционального благополучия;

¹ в соответствии с п.14.1 ФОП ДО, с п.1.5 ФГОС ДО и с 10.1. ФАП ДО

² в соответствии с п.14.2 ФОП ДО с п.1.6 ФГОС ДО и 10.2 ФАОП ДО

- обеспечение равных возможностей для полноценного развития ребенка с ОВЗ в период дошкольного образования независимо от места проживания, пола, нации, языка, социального статуса;
- создание благоприятных условий развития в соответствии с их возрастными, психофизическими и индивидуальными особенностями, развитие способностей и творческого потенциала каждого ребенка с ОВЗ как субъекта отношений с педагогическим работником, родителями (законными представителями), другими детьми;
- объединение обучения и воспитания в целостный образовательный процесс на основе духовно-нравственных и социокультурных ценностей, принятых в обществе правил и норм поведения в интересах человека, семьи, общества;
- формирование общей культуры личности обучающихся с ОВЗ, развитие их социальных, нравственных, эстетических, интеллектуальных, физических качеств, инициативности, самостоятельности и ответственности ребенка, формирование предпосылок учебной деятельности;
- формирование социокультурной среды, соответствующей психофизическим и индивидуальным особенностям развития обучающихся с ОВЗ;
- обеспечение психолого-педагогической поддержки родителей (законных представителей) и повышение их компетентности в вопросах развития, образования, реабилитации (абилитации), охраны и укрепления здоровья обучающихся с ОВЗ;
- обеспечение преемственности целей, задач и содержания дошкольного и начального общего образования.

б) Принципы и подходы к формированию Программы³

Программа построена на следующих принципах ДО, установленных ФГОС ДО:

1. полноценное проживание ребёнком всех этапов детства (младенческого, раннего и дошкольного возрастов), обогащение (амплификация) детского развития;
2. построение образовательной деятельности на основе индивидуальных особенностей каждого ребёнка, при котором сам ребёнок становится активным в выборе содержания своего образования, становится субъектом образования;
3. содействие и сотрудничество детей и родителей (законных представителей), совершеннолетних членов семьи, принимающих участие в воспитании детей младенческого, раннего и дошкольного возрастов, а также педагогических работников³ (далее вместе - взрослые);
4. признание ребёнка полноценным участником (субъектом) образовательных отношений; поддержка инициативы детей в различных видах деятельности;
5. сотрудничество ДОО с семьей;
6. приобщение детей к социокультурным нормам, традициям семьи, общества и государства;
7. формирование познавательных интересов и познавательных действий ребёнка в различных видах деятельности;
8. возрастная адекватность дошкольного образования (соответствие условий, требований, методов возрасту и особенностям развития);
9. учёт этнокультурной ситуации развития детей.
10. поддержка разнообразия детства.
11. сохранение уникальности и самоценности детства как важного этапа в общем развитии человека.
12. позитивная социализация ребенка.
13. личностно-развивающий и гуманистический характер взаимодействия педагогических работников и родителей (законных представителей), педагогических и

³ в соответствии с п.14.3 ФОП ДО, с п.1.4 ФГОС ДО и п. 10.3. ФАП ДО

иных работников Организации) и обучающихся.

14.подействие и сотрудничество обучающихся и педагогических работников, признание ребенка полноценным участником (субъектом) образовательных отношений.

Специфические принципы и подходы к формированию АОП ДО для обучающихся с ТНР⁴:

1. Сетевое взаимодействие с организациями социализации, образования, охраны здоровья и другими партнерами, которые могут внести вклад в развитие и образование обучающихся: Организация устанавливает партнерские отношения не только с семьями обучающихся, но и с другими организациями и лицами, которые могут способствовать удовлетворению особых образовательных потребностей обучающихся с ТНР, оказанию психолого-педагогической и (или) медицинской поддержки в случае необходимости (Центр психолого-педагогической, медицинской и социальной помощи).

2. Индивидуализация образовательных программ дошкольного образования обучающихся с ТНР: предполагает такое построение образовательной деятельности, которое открывает возможности для индивидуализации образовательного процесса и учитывает его интересы, мотивы, способности и психофизические особенности.

3. Развивающее вариативное образование: принцип предполагает, что содержание образования предлагается ребенку через разные виды деятельности с учетом зон актуального и ближайшего развития ребенка, что способствует развитию, расширению как явных, так и скрытых возможностей ребенка.

4. Полнота содержания и интеграция отдельных образовательных областей: в соответствии со Стандартом Программа предполагает всестороннее социально- коммуникативное, познавательное, речевое, художественно-эстетическое и физическое развитие обучающихся посредством различных видов детской активности. Деление Программы на образовательные области не означает, что каждая образовательная область осваивается ребенком по отдельности, в форме изолированных занятий по модели школьных предметов. Между отдельными разделами Программы существуют многообразные взаимосвязи: познавательное развитие обучающихся с ТНР тесно связано с речевым и социально-коммуникативным, художественно-эстетическое - с познавательным и речевым. Содержание образовательной деятельности в каждой области тесно связано с другими областями. Такая организация образовательного процесса соответствует особенностям развития обучающихся с ТНР дошкольного возраста;

5. Инвариантность ценностей и целей при вариативности средств реализации и достижения целей Программы: Стандарт и Программа задают инвариантные ценности и ориентиры, с учетом которых Организация должна разработать свою адаптированную образовательную программу. При этом за Организацией остаётся право выбора способов их достижения, выбора образовательных программ, учитывающих разнородность состава групп обучающихся, их психофизических особенностей, запросов родителей (законных представителей).

Специфические принципы и подходы к формированию АОП ДО для обучающихся с ЗПР:⁵

1. Принцип социально-адаптирующей направленности образования: коррекция и компенсация недостатков развития рассматриваются в образовательном процессе не как самоцель, а как средство наиболее полной реализации потенциальных возможностей ребенка с ЗПР и обеспечения его самостоятельности в дальнейшей социальной жизни.

2. Этиопатогенетический принцип: для правильного построения коррекционной работы с ребенком необходимо знать этиологию (причины) и патогенез (механизмы) нарушения. У обучающихся с ЗПР, особенно в дошкольном возрасте, при различной

⁴ В соответствии с п. 10.3.3 ФАОП ДО

⁵ В соответствии с п. 10.3.5 ФАОП ДО

локализации нарушений возможна сходная симптоматика. Причины и механизмы, обуславливающие недостатки познавательного и речевого развития различны, соответственно, методы и содержание коррекционной работы должны отличаться.

3. Принцип системного подхода к диагностике и коррекции нарушений: для построения коррекционной работы необходимо разобраться в структуре дефекта, определить иерархию нарушений. Следует различать внутрисистемные нарушения, связанные с первичным дефектом, и межсистемные, обусловленные взаимным влиянием нарушенных и сохраненных функций. Эффективность коррекционной работы во многом будет определяться реализацией принципа системного подхода, направленного на речевое и когнитивное развитие ребенка с ЗПР.

4. Принцип комплексного подхода к диагностике и коррекции нарушений: психолого-педагогическая диагностика является важнейшим структурным компонентом педагогического процесса. В ходе комплексного обследования ребенка с ЗПР, в котором участвуют различные специалисты психолого-медико-педагогической комиссии (далее - ПМПК), собираются достоверные сведения о ребенке и формулируется заключение, квалифицирующее состояние ребенка и характер имеющихся недостатков в его развитии. Не менее важна для квалифицированной коррекции углубленная диагностика в условиях СП ДС «Буратино» ГБОУ СОШ №2 п.г.т. Усть-Кинельский силами разных специалистов. Комплексный подход в коррекционной работе означает, что она будет эффективной только в том случае, если осуществляется в комплексе, включающем лечение, педагогическую и психологическую коррекцию. Это предполагает взаимодействие в педагогическом процессе разных специалистов: учителей-дефектологов, педагогов-психологов, специально подготовленных воспитателей, музыкальных и физкультурных руководителей, а также сетевое взаимодействие с медицинскими учреждениями.

5. Принцип опоры на закономерности онтогенетического развития: коррекционная психолого-педагогическая работа с ребенком с ЗПР строится по принципу "замещающего онтогенеза". При реализации названного принципа следует учитывать положение о соотношении функциональности и стадийности детского развития. Функциональное развитие происходит в пределах одного периода и касается изменений некоторых психических свойств и овладения отдельными способами действий, представлениями и знаниями. Стадийное, возрастное развитие заключается в глобальных изменениях детской личности, в перестройке детского сознания, что связано с овладением новым видом деятельности, развитием речи и коммуникации. За счет этого обеспечивается переход на следующий, новый этап развития. Обучающиеся с ЗПР находятся на разных ступенях развития речи, сенсорно-перцептивной и мыслительной деятельности, у них в разной степени сформированы пространственно-временные представления, они неодинаково подготовлены к счету, чтению, письму, обладают различным запасом знаний об окружающем мире. Поэтому программы образовательной и коррекционной работы с одной стороны опираются на возрастные нормативы развития, а с другой - выстраиваются как уровневые программы, ориентирующиеся на исходный уровень развития познавательной деятельности, речи, деятельности обучающихся с ЗПР.

6. Принцип единства в реализации коррекционных, профилактических и развивающих задач: не позволяет ограничиваться лишь преодолением актуальных на сегодняшний день трудностей и требует построения ближайшего прогноза развития ребенка с ЗПР и создания благоприятных условий для наиболее полной реализации его потенциальных возможностей.

7. Принцип реализации деятельностного подхода в обучении и воспитании: предполагает организацию обучения и воспитания с опорой на ведущую деятельность возраста. Коррекционный образовательный процесс организуется на наглядно действенной основе. Обучающихся с ЗПР обучают использованию различных алгоритмов (картинно-графических планов, технологических карт).

8. Принцип необходимости специального педагогического руководства: познавательная деятельность ребенка с ЗПР имеет качественное своеобразие формирования и протекания, отличается особым содержанием и поэтому нуждается в особой организации и способах ее реализации. Только специально подготовленный педагог, зная закономерности, особенности развития и познавательные возможности ребенка, с одной стороны, и возможные пути и способы коррекционной и компенсирующей помощи ему - с другой, может организовать процесс образовательной деятельности и управлять им. При разработке Программы учитывается, что приобретение дошкольниками с ЗПР социального и познавательного опыта осуществляется как в процессе самостоятельной деятельности ребенка, так и под руководством педагогических работников в процессе коррекционно-развивающей работы.

9. Принцип вариативности коррекционно-развивающего образования: образовательное содержание предлагается ребенку с ЗПР через разные виды деятельности с учетом зон его актуального и ближайшего развития, что способствует развитию, расширению как явных, так и скрытых возможностей дошкольника.

10. Принцип инвариантности ценностей и целей при вариативности средств реализации и достижения целей Программы: Стандарт и Программа задают инвариантные ценности и ориентиры, с учетом которых Организация должна разработать свою адаптированную образовательную программу. При этом за Организацией остается право выбора способов их достижения, выбора образовательных программ, учитывающих разнородность состава групп обучающихся с ЗПР, их психофизических особенностей, запросов родителей (законных представителей).

Специфические принципы и подходы к формированию АОП ДО для обучающихся с РАС:⁶

1. Особенности восприятия и усвоения пространственно-временных характеристик окружающего лежат в основе трудностей ориентировки во времени (вчера - сегодня - завтра, сначала - потом), искажения процессов формирования и использования опыта (впечатления накапливаются, но не становятся опытом в традиционном смысле этого слова, то есть основой для решения грядущих жизненных задач; обладая информацией, иногда очень большой, человек с аутизмом не может выбрать (и, тем более, использовать) то, что соответствует заданному - потребности, необходимости, желанию), процессов воображения (символизации).

2. Основные проявления нарушений пространственно-временных характеристиках окружающего у людей с РАС:

фрагментарность восприятия: интрамодальная (трудности формирования мономодального сенсорного образа - зрительного, звукового), межмодальная (трудности формирования полисенсорного образа), в рамках феномена слабости центральной когеренции (фиксация на мелких деталях при трудности или невозможности формирования целостного образа);

симультанность восприятия;

трудности восприятия сукцессивно организованных процессов.

Коррекционная работа по каждому из этих пунктов (или их сочетанию) предполагает целый спектр методических решений: специальные занятия, направленные на формирование целостного сенсорного образа; организация сенсорного пространства и выбор стимульного и дидактического материала в соответствии с уровнем сензитивности по соответствующим сенсорным каналам.

3. Развитие социального взаимодействия, коммуникации и её форм: большинство используемых методических подходов так или иначе преследует эти цели. Приёмы и методы, включённые в этот перечень, ориентированы на обучающихся с разной степенью

⁶ В соответствии с п. 10.3.6 ФАОП ДО

выраженности аутистических расстройств и разным их профилем, используют различную техническую базу, и для каждого существуют определённые показания к применению, условия использования, возможные и нежелательные сочетания с другими подходами.

4. Важным аспектом и одновременно предпосылкой социального взаимодействия является нарушенная при РАС способность понимать мотивы поведения, причины поступков и действий других людей, способность предвосхищать, предугадывать их действия и поведение, предполагать их возможные последствия и результаты. Без таких возможностей другой человек становится для ребёнка с РАС непредсказуемым, взаимодействие с ним может невольно индуцировать защитные реакции (включая страхи, агрессию, стереотипные формы поведения), что часто становится причиной тех или иных форм проблемного поведения и социальной дезадаптации.

Развитие способности к репрезентации психической жизни других людей происходит только параллельно с развитием социального взаимодействия и коммуникации. Это процесс постепенный, требующий постоянного учёта возможностей ребёнка с РАС на данный момент, особенностей его мотивационной сферы.

5. Особенности проблемного поведения ребёнка с РАС разнообразны: агрессия и аутоагрессия, аффективные вспышки, неадекватные смех, плач, крик, различного рода стереотипии (двигательные, сенсорно-двигательные, речевые). Такие поведенческие проявления препятствуют развитию ребёнка, затрудняют (при резкой выраженности делают фактически невозможным) учебный процесс и само взаимодействие с другими людьми. Коррекция проблемного поведения не только один из важнейших разделов комплексной коррекции аутистических расстройств, но часто и в значительной степени условие работы по другим направлениям.

Коррекция проблем поведения должна начинаться в возможно более раннем возрасте (желательно не позднее 2-3 лет), что позволяет в части случаев смягчить поведенческие проблемы, а в некоторых случаях, возможно, и предупредить развитие некоторых из них.

6. Отмеченные особые образовательные потребности отражают специфические для РАС проблемы воспитания и обучения, однако, помимо них, трудности образовательного процесса могут быть связаны со следствиями особых образовательных потребностей (например, искажение и задержка речевого развития в силу невозможности восприятия сукцессивно организованных процессов), а также с коморбидными расстройствами. Это полностью согласуется с практикой: как правило, у ребёнка с РАС помимо сугубо аутистических проявлений могут быть и другие, свойственные не только аутизму расстройства (интеллектуальные, речевые, сенсорные, двигательные).

7. Определение стратегии коррекционной работы осложняется и тем, что природа отдельных нарушений может быть сложной: например, мутизм может быть связан одновременно с аутистическим искажением речевого развития, выраженной умственной отсталостью и сенсомоторной алалией, а интеллектуальная недостаточность может включать в себя как обусловленный аутизмом синдром "олиго-плюс", так и классическую органически обусловленную умственную отсталость. Без учёта структуры нарушений возможный уровень эффективности лечебно-коррекционной работы не может быть достигнут. Сложная структура нарушений при РАС требует от специалиста широких коррекционно-педагогических компетенций.

8. Нарушения восприятия и усвоения пространственно-временных характеристик ближе к основному нарушению (расстройствам функций тонического блока мозга). Соответственно, здесь могут использоваться методы и компенсации, и коррекции; чаще, чем при нарушениях более высокого уровня, возникает необходимость медикаментозной терапии. Из классических признаков РАС ближе всех к основному нарушению стереотипии компенсаторного и гиперкомпенсаторно-аутостимуляционного характера и, отчасти, кататонический вариант стереотипии.

9. Другие формы проблемного поведения (агрессия, аутоагрессия, аффективные

вспышки, неадекватные крик, смех, плач, негативизм) также различны по генезу, но чаще всего относятся к продуктивным расстройствам вторичного уровня клинико- психологической структуры РАС. Именно в связи с этим на первом плане в коррекции этих проявлений - психолого-педагогические методы, при необходимости в сочетании с психофармакотерапией.

10. Нарушения коммуникации и социального взаимодействия - сложные психологические образования, их квалификация может быть самой разной и требует исключительно индивидуального подхода.

Подготовка к определению стратегии образовательных мероприятий должна включать:

выделение проблем ребёнка, требующих комплексной коррекции;

квалификацию каждой из этих проблем как вида особой образовательной потребности, уровня нарушений в клинико-психологической структуре, характер коморбидности (случайная или патогенетически обусловленная);

выявление ведущего уровня нарушений в клинико-психологической структуре;

определение образовательной траектории (по содержательному, деятельностному и процессуальному направлениям);

мониторинг реализации принятой индивидуальной коррекционно-образовательной программы.

Специфические принципы и подходы к формированию АОП ДО для обучающихся с УО:

1. Принцип учета единства диагностики и коррекции отклонений в развитии.

2. Принцип учета закономерностей развития ребенка, характерных для становления ведущей деятельности и психологических новообразований в каждом возрастном периоде.

3. Принцип определения базовых достижений ребенка с интеллектуальными нарушениями в каждом возрастном периоде с целью планирования и осуществления коррекционной работы, направленной на раскрытие потенциальных возможностей его развития.

4. Принцип учета развивающего характера обучения, основывающегося на положении о ведущей роли обучения в развитии ребенка, учета соотношения "актуального уровня развития" ребенка и его "зоны ближайшего развития".

5. Принцип учета приоритетности формирования способов усвоения общественного опыта ребенком (в том числе и элементов учебной деятельности) как одной из ведущих задач обучения, которое является ключом к его развитию и раскрытию потенциальных возможностей и способностей.

6. Принцип обогащения традиционных видов детской деятельности новым содержанием.

7. Принцип стимуляции эмоционального реагирования, эмпатии и использование их для развития практической деятельности обучающихся, общения и воспитания адекватного поведения.

8. Принцип расширения форм взаимодействия педагогических работников с детьми и создание условий для активизации форм партнерского сотрудничества между детьми.

9. Принцип учета роли родителей (законных представителей) или лиц, их заменяющих, в коррекционно-педагогической работе.

10. Принцип учета анализа социальной ситуации развития ребенка и его семьи.

Подходы к формированию адаптированных программ для обучающихся с УО:

деятельностный подход к организации целостной системы коррекционно-педагогической работы с ребенком;

личностно-ориентированный подход к воспитанию и обучению обучающихся через изменение содержания обучения и совершенствование методов и приемов работы.

Содержание программы учитывает личностную направленность педагогического взаимодействия и приоритеты социализации ребенка. В связи с этим важнейшим компонентом общеразвивающей и коррекционной работы является преодоление социальной недостаточности ребенка.

⁷ В соответствии с п. 10.3.7. ФАОП ДО

в) Характеристики особенностей развития дошкольного возраста во всех группах, функционирующих в детском саду⁴

Возрастная периодизация контингента воспитанников определяет наличие групп младшего, среднего, старшего возрастов, а также подготовительные к школе группы.

Название группы	Возрастная категория	Направленность групп	Количество детей
Вторая младшая группа раннего возраста «Солнышко»	от 1.5-2 лет	Комбинированная	
Вторая младшая группа «Непоседы»	от 3 до 4 лет	Комбинированная	
Средняя группа «Почемучки»	от 4 до 5 лет	Комбинированная	
Средняя группа «Лучики»	от 4 до 5 лет	Комбинированная	
Старшая группа «Пчелки»	от 5 до 6 лет	Комбинированная	
Подготовительная группа «Солнечные зайчики»	от 6 до 7 лет	Комбинированная	
Смешанная группа «Кораблик»	от 3 до 4 лет от 6 до 7 лет	Комбинированная	
Всего 7 групп – 246 детей			

4 1 Содержание раздела опирается на научные и научно-методические исследования: Абрамова Г.С. Прихология развития и возрастная психология. — Издательство «Прометей» 2018;

1)»От рождения до школы» Инновационная программа ДО/Под ред. Н.Е.Вераксы, Т.С.Комаровой, Э.М.Дорофеевой – М.:Мозаика-СИНТЕЗ, 2023;

2) Дарвиш О.Б. Возрастная психология. – Алтайский государственный педагогический университет, 2015г.

3) Кулагина И.Ю, Колюцкий В.Н. Прихология развития и возрастная психология Академический проект, 2015 г.;

4) Обухова, Л. Ф. Возрастная психология : учебник для вузов / Л. Ф. Обухова. — Москва : Издательство Юрайт, 2024

5); Детская психология. Учебник для вузов Е.О.Смирнова. – М., 2018.

6) Урунтаева Г.А. Детская психология: учеб. Пособие для студ. сред. пед. учеб. заведений. ИНФРА-М, 2022 г.

7) п.1.1.11. Методических рекомендаций по реализации Федеральной образовательной программы дошкольного образования

Вторая группа детей раннего возраст (второй год жизни)

Росто-весовые характеристики

Вес двухлетнего ребенка составляет одну пятую веса взрослого человека. К двум годам мальчики набирают вес до 13,04 кг, девочки - 12,6 кг. Ежемесячная прибавка в весе составляет 200-250 граммов, а в росте 1 см. К двум годам длина тела мальчиков достигает 88,3 см, а девочек - 86,1 см.

Функциональное созревание

Продолжаются рост и функциональное развитие внутренних органов, костной, мышечной и центральной нервной системы. Повышается работоспособность нервных центров. Общее время сна, практически полностью подчиненного суточной ритмике, составляет 11-12 часов.

Развитие центральной нервной системы на этом этапе характеризуется замедлением ростовых процессов, снижением скорости увеличения объема головного мозга и формированием нервных связей.

Начиная с 16-18-ти месяцев уровень развития мускулатуры и нервной системы обеспечивает рефлекторную деятельность по контролю выделительной системы. К двум годам у большинства детей ночное мочеиспускание прекращается, хотя время от времени оно может повторяться у многих из них и гораздо позднее в результате нарушения привычных видов повседневной активности, на фоне болезни, в случаях перевозбуждения ребенка или испуга.

Развитие моторики.

Развитие моторики является определяющим для всего психического развития. Преимущественно формируется подкорковый уровень организации движения, включающий формирование ритма, темпа, тона. Все движения формируются на основании ритмической картины, соответственно, чрезвычайно важно формировать ритмичность (движения под ритм; режим дня; чередование активности и отдыха). Подавляющее большинство детей (90%) может хорошо ходить (в год и два месяца); строить башню из двух кубиков (в полтора года); подниматься по ступенькам (в год и десять месяцев); пинать мяч (к двум годам). На развитие основных движений ребенка частично влияют пропорции его тела: короткие ноги, длинное туловище, большая голова. Ребенок до полутора лет часто падает при ходьбе, не всегда может вовремя остановиться, обойти препятствие. Несовершенна и осанка. Вследствие недостаточного развития мышечной системы ребенку трудно долго выполнять однотипные движения, например, ходить с мамой «только за ручку». Постепенно ходьба совершенствуется. Дети учатся свободно передвигаться на прогулке: они взбираются на бугорки, ходят по траве, перешагивают через небольшие препятствия, например, палку, лежащую на земле. Исчезает шаркающая походка. В подвижных играх и на музыкальных занятиях дети делают боковые шаги, медленно кружатся на месте. Даже в начале второго года дети много лазают: взбираются на горку, на диванчики, а позже (приставным шагом) и на шведскую стенку. Они также перелезают через бревно, подлезают под скамейку, пролезают через обруч. После полутора лет у малышей кроме основных развиваются и подражательные движения (мишке, зайчику). В простых подвижных играх и плясках дети привыкают координировать свои движения и действия друг с другом. В полтора года дети способны рисовать каракули, а к двум годам могут нарисовать прямую линию. Дети все лучше контролируют простые движения, а затем объединяют их во все более сложные и согласованные системы.

Психические функции.

Восприятие становится ведущей психической функцией. Совершенствуется зрительное восприятие и становится ведущим. Вместе с тем, дети полутора – двух лет не могут одновременно воспринимать объект в целом и отдельные его части. В области восприятия происходит формирование перцептивных действий и предметных эталонов. Функция перцептивных действий - ориентировочная, обследование перцептивных свойств объекта на основе эталонов. Формирование наглядно-действенного мышления как отражения скрытых существенных связей и отношений объектов происходит на основе развития восприятия и в ходе овладения ребенком предметно-орудийными действиями. Первоначально перцептивные действия представляют собой развернутые внешние действия. По мере овладения речью восприятие начинает приобретать черты произвольности. Слово начинает регулировать восприятие ребенка. По мере взросления и накопления опыта дети приобретают способность принимать и одновременно перерабатывать все больше информации, сопоставляя знание о части и целом.

Появляются зачатки экспериментирования. Физический опыт становится основой обобщений. Последовательность овладения обобщениями: на основании цвета (от года до года и семи месяцев); на основании формы (от полутора до двух лет); функциональные обобщения (от двух до трех лет).

В ходе формирования умения использовать орудия ребенок проходит четыре стадии: целенаправленных проб, «подстерегания», навязчивого вмешательства, объективной регуляции. Особенности предметной деятельности: педантизм, рука подстраивается под предмет, функциональная сторона действия опережает операциональную (знание действия опережает его реализацию). Логика развития действия: неспецифичные действия - функциональные действия - выделение способа действия - перенос действия (с одного предмета на другой, из одной ситуации в другую). Предметно-орудийные действия формируются только в сотрудничестве со взрослым. Функции взрослого в формировании предметных действий: показ, совместные действия, поощрение активных проб ребенка, словесные указания. Предметная деятельность становится основой развития наглядно-образного мышления через представления о цели действия и ожидаемом результате, выделение соотношений и связей между предметами, условий реализации действий.

Второй год жизни - период интенсивного формирования речи, где можно выделить два основных этапа. Первый (от года до года и шести-восьми месяцев) - переходный, со следующими особенностями: интенсивное развитие понимания, активной речи почти нет; активная речь своеобразна по лексике, семантике, фонетике, грамматике, синтаксису. Второй период (от года и восьми месяцев до трех лет) - практическое овладение речью. Связи между предметом (действием) и словами, их обозначающими, формируются значительно быстрее, чем в конце первого года («взрыв наименований»). При этом понимание речи окружающих по-прежнему опережает умение говорить. Установлена четкая зависимость между качеством языковой стимуляции в домашнем окружении ребенка и развитием его речи. Дети усваивают названия предметов, действий, обозначения некоторых качеств и состояний. Благодаря этому можно организовать деятельность и поведение малышей, формировать и совершенствовать восприятие, в том числе составляющие основу сенсорного воспитания. Самые первые слова обозначают те предметы, с которыми ребенок может играть (мяч, машинка и т. п.). Поскольку в окружении каждого ребенка набор предметов, с которыми он может так или иначе взаимодействовать, различен, то и первоначальный словарный запас каждого ребенка уникален. Научившись употреблять слова применительно к определенной ситуации, дети вскоре начинают использовать их в описаниях других ситуаций, не замечая производимой нередко подмены их истинного значения. В процессе разнообразной деятельности со взрослыми дети усваивают, что одно и то же действие может относиться к разным предметам: «надень шапку, надень колечки на пирамидку и т.д.». Важным приобретением речи и мышления является формирующаяся на втором году жизни способность обобщения. Слово в сознании ребенка начинает ассоциироваться не с одним предметом, а обозначать все предметы, относящиеся к этой группе, несмотря на различие по цвету, размеру и даже внешнему виду (кукла большая и маленькая). Активный словарь на протяжении года увеличивается неравномерно. К полутора годам он равен примерно 20-30 словам. После года и восьми - десяти месяцев происходит скачок, и активно используемый словарь состоит теперь из 200- 300 слов. В нем много глаголов и существительных, встречаются простые прилагательные и наречия (тут, там, туда и т. д.), а также предлоги. Упрощенные слова («ту-ту», «ав-ав») заменяются обычными, пусть и несовершенными в фонетическом отношении. После полутора лет ребенок чаще всего воспроизводит контур слова (число слогов), наполняя его звуками-заместителями, более или менее близкими по звучанию слышимому образцу.

У двухлетних детей предметная игра становится более сложной, содержательной. В полтора года дети узнают о предназначении многих вещей, закрепленном в культуре их социального окружения, и с этих пор игра становится все более символической. Образы, которые используют дети в своих играх, похожи на реальные предметы. Этапы развития игры в раннем детстве: на первом этапе (один год) игра носит узко-подражательный характер, представляет собой специфическое манипулирование предметом, сначала строго определенным, который показал взрослый, а затем и другими. На втором этапе репертуар предметных действий расширяется, и уже не только сам предмет, но и указание взрослого вызывают действия и сложные цепочки действий. На третьем этапе (от полутора до трех лет) возникают элементы воображаемой ситуации, составляющей отличительную особенность игры: замещение одного предмета другим.

Навыки.

Дети осваивают действия с разнообразными игрушками: разборными (пирамиды, матрешки и др.), строительным материалом и сюжетными игрушками (куклы с атрибутами к ним пр.). Эти действия ребенок воспроизводит и после показа взрослого, и путем отсроченного подражания. Постепенно, из отдельных действий складываются «цепочки», и малыш учится доводить предметные действия до результата: заполняет колечками всю пирамиду, подбирая их поцвету и размеру, из строительного материала возводит по образцу забор, паровозик, башенку и другие несложные постройки. Дети активно воспроизводят бытовые действия, доминирует подражание взрослому. Дети начинают переносить разученное действие с одной игрушкой (кукла) на другие (мишки, зайцы и другие мягкие игрушки); они активно ищут предмет, необходимый для завершения действия (одеяло, чтобы уложить куклу спать; мисочку, чтобы накормить мишку).

Коммуникация и социализация.

Формируется ситуативно-деловое общение со взрослым, основными характеристиками которого являются: стремление привлечь внимание к своей деятельности; поиск оценки своих успехов; обращение за поддержкой в случае неуспеха; отказ от «чистой» ласки, но принятие ее как поощрение своих достижений. Принципиально важной является позиция ребенка ориентации на образец взрослого, позиция подражания и сотрудничества, признания позитивного авторитета взрослого. Формирования эмоциональной привязанности: индивидуализация привязанности; снижение сепарационной тревоги. Появляются первые социальные эмоции, возникающие преимущественно по типу заражения: сочувствие, сопереживание. На втором году жизни у детей при направленной работе взрослого формируются навыки взаимодействия со сверстниками: появляется игра рядом; дети могут самостоятельно играть друг с другом в разученные ранее при помощи взрослого игры («Прятки», «Догонялки»). Однако несовершенство коммуникативных навыков ведет к непониманию и трудностям общения. Ребенок может расплакаться и даже ударить жалеющего его. Он активно протестует против вмешательства в свою игру. Игрушка в руках другого гораздо интереснее для малыша, чем та, что стоит рядом. Отобрав ее у соседа, но не зная, что делать дальше, малыш ее просто бросает. Общение детей в течение дня возникает, как правило, в процессе предметно-игровой деятельности и режимных моментах, а поскольку предметно-игровые действия и самообслуживание только формируются, самостоятельность, заинтересованность в их выполнении следует всячески оберегать. Детей приучают соблюдать «дисциплину расстояния», и они осваивают умение играть и действовать рядом, не мешая друг другу, вести себя в группе соответствующим образом: не лезть в тарелку соседа, подвинуться на диванчике, чтобы мог сесть еще один ребенок, не шуметь в спальне и т.д. При этом они пользуются простыми словами: «на» («возьми»), «дай», «пусти», «не хочу» и др.

Саморегуляция.

Овладение туалетным поведением. Формирование основ регуляции поведения. В речи появляются оценочные суждения: «плохой, хороший, красивый». Ребенок овладевает умением самостоятельно есть любые виды пищи, умыться и мыть руки, приобретает навыки опрятности. Совершенствуется самостоятельность детей в предметно-игровой деятельности и самообслуживании. С одной стороны, возрастает самостоятельность ребенка во всех сферах жизни, с другой — он осваивает правила поведения в группе (играть рядом, не мешая другим, помогать, если это понятно и несложно). Все это является основой для развития в будущем совместной игровой деятельности.

Личность.

Появляются представления о себе, в том числе как представителе пола. Разворачиваются ярко выраженные процессы идентификации с родителями. Формируются предпосылки самосознания через осуществление эффективных предметных действий.

Группа раннего возраста (третий год жизни)

В раннем возрасте движения у детей несовершенные, неточные. Маловыраженные изгибы позвоночника, своды стопы, недостаточное развитие вестибулярного аппарата, высоко расположенный центр тяжести, слабость мышц ног — всё это обуславливает частые падения ребёнка. У детей замедленная реакция, недостаточно развиты мышцы-разгибатели. Малыши быстро утомляются. Новые

рефлекторные связи создаются легко, но непрочны. Движения детей схематичны, не согласованы, часто замедленны.

Этот возраст отличается быстрым развитием двигательной активности, но контроль за адекватностью движений низкий, что часто приводит к травмам. Продолжается интенсивное развитие всех органов и физиологических систем, совершенствуются их функции. Ребёнок становится более подвижным и самостоятельным.

Дети раннего возраста любознательны, они продолжают осваивать окружающий предметный мир, начинают осваивать мир социальный. В этот период начинает происходить овладение социальным пространством человеческих отношений через общение с близкими взрослыми, а также через предметные и игровые отношения со сверстниками. Общение со взрослыми совершенствует речь малыша, вырабатывает психические реакции, адекватные обстановке.

Социальная ситуация развития

Ребёнок в системе отношений ещё является центром своей семьи, однако наряду с близкими взрослыми в круг общения начинают включаться и другие взрослые (персонал детского учреждения). На этом фоне у детей развивается потребность в общении со взрослыми и сверстниками по поводу предметов, игрушек и действий с ними. Развивается способность устанавливать эмоциональные и деловые контакты.

Самооценка ярко эмоционально окрашена, связана со стремлением быть хорошим, соответствовать требованиям взрослых, получить их одобрение.

Ребёнок начинает усваивать нормы поведения, а также различных форм общения.

Предметная деятельность всё ещё остаётся ведущей и определяет основные изменения в жизнедеятельности ребёнка. Действия ребёнка с предметами становятся более разнообразными и ловкими, совершенствуются навыки самообслуживания. Он уже многое умеет делать сам, знает названия и назначение бытовых предметов, стремится помогать взрослым: мыть посуду, вытирать стол, поливать цветы. Всё более осознанно хочет действовать как взрослый, его начинает привлекать не только процесс выполнения действия, но и его результат. Овладение предметной деятельностью стимулирует развитие таких личностных качеств детей, как инициативность, самостоятельность, целеустремлённость. Ребёнок становится всё более настойчивым в достижении поставленной цели.

К трём годам возникает система «Я», включающая представление о своей половой принадлежности, потребность в одобрении, признании («Я хороший») и самостоятельности («Я сам»).

Мышление

Ранний возраст — период активного экспериментирования ребёнка с предметным миром. Вещи, игрушки, животные, растения, вода, песок и многое другое, окружающее малыша, вызывает исследовательский интерес. В ходе практического знакомства с ними совершенствуется восприятие, развивается мышление, подкрепляющееся вопросами познавательного характера. К концу раннего возраста у детей складываются элементарные представления о таких свойствах предметов, как форма, величина, цвет, формируется способность соотносить, сравнивать их: малыши охотно выполняют действия по образцу, предлагаемому взрослым.

Восприятие

Восприятие — фундаментальная психическая функция, она составляет центр сознания ребёнка и обеспечивает ориентацию в окружающем. Восприятие развивается в процессе практических действий, общения, игры.

Речь

В раннем возрасте речь развивается быстрыми темпами. Дети сопровождают речью почти все свои действия, повторяют всё, что слышат, «играют» словами, повторяя одно слово с разными интонациями, с удовольствием рифмуют слова. Речь становится особым предметом деятельности, в котором они открывают всё новые и новые стороны. Ребёнок может запомнить и воспроизвести стихотворение; пересказать слышанную от взрослого сказку или рассказ (к трём годам).

Становятся разнообразными поводы речевых обращений к взрослому: рассказывает о том, что сделал или увидел; просит показать, как надо что-то сделать; делится переживаниями. Задаёт вопросы по поводу всего, что видит вокруг себя.

К трём годам ребёнок обладает большим словарным запасом. В речи появляются предлоги, наречия (над, под, на, рядом), некоторые союзы (как, потому что, а, и, когда, только). Усложняется структура речи. Ребёнок начинает пользоваться многословными предложениями, вопросительной и восклицательной формами, со временем начинает употреблять и сложные придаточные предложения.

Память

У детей раннего возраста память образная, произвольная. Преобладает узнавание, а не запоминание. Ребёнок быстро запоминает стихотворения, сказки, рассказы, сопереживает их героям. Хорошо запоминается только то, что было непосредственно связано с его деятельностью, было интересно эмоционально окрашено.

Внимание

Произвольное внимание ещё не развито, поэтому ребёнку трудно делать то, что не вызывает интерес, он быстро переключается с одной деятельности на другую.

Воображение

Главное достижение этого возраста — быстрое развитие воображения, для которого игра является благоприятной почвой. Это выражается в использовании замещающих действий и предметов. Дети третьего года уже способны придумывать их самостоятельно, проявляя большую изобретательность и творчество. К трём годам ребёнок способен преодолеть навязываемый сюжетными игрушками ход игры и переструктурировать ситуацию, придумав собственный сюжет, построенный на одних лишь замещениях.

Эмоциональная сфера

Для детей раннего возраста характерна эмоциональная лабильность — быстрые переходы от одного эмоционального состояния к другому — согласия в капризы, радости в обиду. У ребёнка чётко выявляются индивидуальные черты характера.

Развитие самосознания

Внутренний мир ребёнка начинает наполняться противоречиями: он стремится к самостоятельности и в то же время не может справиться с задачей без помощи взрослого, он любит близких, они для него очень значимы, но он не может не злиться на них из-за ограничения свободы. К трём годам начинает формироваться характер, складывается определённое отношение к себе. Для ребёнка становится важным его успешность или не успешность в делах и играх.

Отношение со взрослыми

Взрослый является своеобразным проводником в мир людей, природы, вещей. Доброе отношение, доверие, чувство защищённости помогают ребёнку войти в мир.

Отношения со сверстниками

На третьем году начинает складываться общение ребёнка со сверстниками. Малыши любят бегать, прыгать друг перед другом, подражать звукам, заражая один другого весельем. Таким образом, дети примеривают друг к другу свои возможности и умения, опробуют разные способы взаимодействия. В ходе таких эмоционально окрашенных игр дети ощущают своё сходство, равенство возможностей, учатся договариваться на языке действий и сопрягать их с партнёром. Ребёнок, наблюдая за ровесником и подражая его действиям, познаёт себя.

Игровая деятельность

Для ребёнка привлекательны действия взрослых, у него появляется стремление жить общей жизнью с ними. Он хочет делать то же и так же, как они. Тенденция подражать взрослому лежит в основе появления процессуальной игры, в ходе которой ребёнок в условном плане, «понарошку» может действовать как взрослый.

Ребёнок отражает в игре то, что он видит вокруг себя, то, что с ним происходит. Становление процессуальной игры — одна из главных линий развития детей раннего возраста.

На третьем году жизни ребёнка процессуальная игра достигает своего расцвета. Обогащается её эмоциональная окраска, увеличивается её продолжительность, игра становится всё более самостоятельной. Теперь уже ребёнку не столь необходимо постоянное участие взрослого: игрушки сами начинают стимулировать игровые действия с ними.

На смену разрозненным игровым действиям приходит последовательная и самостоятельная «проработка» выбранного сюжета, включающая множество разнообразных действий, их постоянные повторения и вариации с использованием различных предметов.

Усложняется содержание игр с сюжетными игрушками. Ребёнок разыгрывает разнообразные сюжеты. Игровые действия начинают отражать последовательность событий реальной жизни. Он всё чаще пользуется предметами-заместителями, что свидетельствует о развитии воображения, в игре появляются элементы ролевого поведения (мамы, папы, врача, строителя и пр.).

Младшая группа (четвёртый год жизни)

Этот возраст является прямым продолжением раннего возраста в плане общей сензитивности. Это период овладения социальным пространством человеческих отношений через общение с близкими взрослыми, а также через игровые и реальные отношения со сверстниками.

В младшем дошкольном возрасте происходит дальнейший рост и развитие детского организма, совершенствуются физиологические функции и процессы. Организм ребёнка отличается от взрослого организма не только меньшими размерами, но и особенностями строения и деятельности. К особенностям относят: высокие энергозатраты, быструю утомляемость при статических нагрузках, не совершенные адаптационные возможности растущего организма, следовательно, важно дозировать физические нагрузки.

Условия жизни в это время стремительно расширяются: рамки семьи раздвигаются до пределов улицы, города, страны. Ребёнок открывает для себя мир человеческих отношений, разных видов деятельности и общественных функций. Он испытывает сильное желание включиться во взрослую жизнь, активно в ней участвовать, что, конечно, ему ещё недоступно. Он стремится к самостоятельности. Из этого противоречия рождается ролевая игра — самостоятельная деятельность детей, моделирующая жизнь взрослых.

На четвёртом году жизни ребёнок — субъект самостоятельной деятельности и социальных отношений.

Социальная ситуация развития

Изменяется место ребёнка в системе отношений (ребёнок уже не является центром своей семьи), развивается способность к идентификации с людьми, образами героев художественных произведений.

Происходит усвоение норм поведения, а также различных форм общения. Ребёнок начинает осознавать, что он — индивидуальность, приобретает интерес к телесной конструкции человека.

Мышление

Активность и неутомимость малышей в этом возрасте проявляются в постоянной готовности к деятельности. Ребёнок уже умеет гордиться успехами своих действий, критически оценить результаты своего труда. Формируется способность к целеполаганию: он может более чётко представить результат, сравнить с образцом, выделить отличие. На основе наглядно-действенного к четырем годам начинает формироваться наглядно-образное мышление. Другими словами, происходит постепенный отрыв действий ребёнка от конкретного предмета, перенос ситуации в «как будто».

Восприятие

В этом возрасте ребёнок воспринимает предмет без попытки его обследования. Его восприятие приобретает способность более полно отражать окружающую действительность. Дети от использования пред эталонов переходят к сенсорным эталонам — культурно выработанным средствам восприятия (к концу возраста восприятие до пяти и более форм предметов, до семи и более цветов, дифференциация предметов по величине, ориентировка в пространстве группы).

Речь

Младшие дошкольники начинают осознавать особенности своего произношения. Развивается звуковая сторона речи. Интенсивно растёт словарный запас ребёнка.

Развивается грамматический строй речи. Детями усваиваются тонкие закономерности морфологического порядка (строение слова) и синтаксического (построение фразы).

Память

У младших дошкольников память произвольная, характеризуется образностью. Преобладает узнавание, а не запоминание. Ребёнок не ставит перед собой цели что-то запомнить или вспомнить и не владеет специальными способами запоминания. Ребёнок быстро запоминает стихотворения, сказки, рассказы, диалоги из фильмов, сопереживает их героям, что расширяет сферу познавательной

деятельности ребёнка. Хорошо запоминается только то, что было непосредственно связано с его деятельностью, было интересно, эмоционально окрашено. Тем не менее то, что запомнилось, сохраняется надолго. Ребёнок постепенно учится повторять, осмысливать, связывать материал в целях запоминания, использовать связи при воспоминании.

Внимание

Ребёнок не способен длительное время удерживать своё внимание на каком-то одном предмете, он быстро переключается с одной деятельности на другую.

Воображение

На четвёртом году жизни преобладает воссоздающее воображение, т.е. ребёнок способен лишь воссоздать образы, почерпнутые из сказок и рассказов взрослого. Большое значение в развитии воображения играют опыт и знания ребёнка, его кругозор. Для детей этого возраста характерно смешение элементов из различных источников, реального и сказочного. Фантастические образы, возникающие у малыша, эмоционально насыщены и реальны для него.

Эмоциональная сфера

В эмоциональном плане характерны резкие перепады настроения. Эмоциональное состояние продолжает зависеть от физического комфорта. На настроение начинают влиять взаимоотношения со сверстниками и взрослыми, поэтому характеристики, которые ребёнок даёт другим людям, очень субъективны. И всё же эмоционально здоровому дошкольнику присущ оптимизм. В процессе общения со сверстниками и взрослыми ребёнок осваивает социальные формы выражения чувств. Изменяется роль эмоций в деятельности ребёнка, формируется эмоциональное предвосхищение.

Развитие мотивационной сферы

Самым важным личностным механизмом, формирующимся в дошкольном возрасте, считается соподчинение мотивов. Оно появляется в начале дошкольного возраста и затем последовательно развивается. Именно с этими изменениями в мотивационной сфере ребёнка связывают начало становления его личности.

Уже в младшем дошкольном возрасте ребёнок сравнительно легко может принять решение в ситуации выбора одного предмета из нескольких, не реагировать на привлекательный предмет. Включаясь в новые системы отношений, новые виды деятельности, появляются соответственно и новые мотивы, связанные с формирующейся самооценкой, самолюбием, мотивы достижения успеха, соревнования, соперничества; мотивы, связанные с усваивающимися моральными нормами, и некоторые другие. Особенно важны интерес к содержанию деятельности и мотивация достижения. Регулировать своё поведение дошкольнику помогает образ другого человека (взрослого, других детей).

Развитие самосознания

Развитие самосознания и выделение образа «Я» стимулируют развитие личности и индивидуальности. Малыш начинает чётко осознавать, кто он и какой он. Внутренний мир ребёнка начинает наполняться противоречиями: он стремится к самостоятельности и в то же время не может справиться с задачей без помощи взрослого, он любит близких, они для него очень значимы, но он не может не злиться на них из-за ограничения свободы. К трём годам у него в большей или меньшей степени формируется характер, ребёнок научается действовать человеческими способами, у него складывается определённое отношение к себе. С одной стороны, попытки отделить своё «Я» и формирования своих собственных желаний — тенденция прогрессивная. Но с другой — при объективном отсутствии умения высказывать своё мнение малыш выбирает наиболее доступный способ: противопоставление себя взрослым. Единственная цель ребёнка — дать понять окружающим, что у него есть своя точка зрения и все должны с ней считаться. Это проявление самостоятельности, самоутверждения.

Для ребёнка становится важным его успешность или не успешность в делах и играх. Он начинает остро и бурно реагировать на оценки, учиться самостоятельно оценивать результаты своей деятельности.

Отношения со взрослыми

По отношению к окружающим у ребёнка формируется собственная внутренняя позиция, которая характеризуется осознанием своего поведения и интересом к миру взрослых.

Развитие ребёнка непосредственно зависит от того, как он взаимодействовал со взрослым. Возможны два варианта:

а) если взрослый в целом позитивно оценивал личность ребёнка, тактично и аргументированно указывал на недостатки и промахи, умел поддержать и похвалить за старание и инициативность, то ребёнок научится гордиться собой и своими успехами;

б) если взрослый стремится добиться подчинения любой ценой, наказывает за своеволие, стремится подловить на обмане, то, скорее всего, у ребёнка разовьётся желание противостоять взрослому, победить его и ответно добиться своего.

Во втором случае гневливость, раздражительность и упрямство укореняются, становятся чертами характера.

Отношения со сверстниками

В 3—4 года дети начинают усваивать правила взаимоотношений в группе сверстников, а затем косвенно контролироваться взрослыми.

Игровая деятельность

Игровая деятельность оказывает значительное влияние на развитие ребёнка. В игре дети учатся полноценному общению друг с другом.

В процессе сюжетно-ролевой творческой игры дети берут на себя роли взрослых и в обобщённой форме в игровых условиях воспроизводят деятельность взрослых и отношения между ними. Ребёнок, выбирая и исполняя определённую роль, имеет соответствующий образ — мамы, доктора, водителя, пирата — и образцы его действий. Но хотя жизнь в игре протекает в форме представлений, она эмоционально насыщена и становится для ребёнка его реальной жизнью.

Игра способствует становлению не только общения со сверстниками, но и произвольного поведения ребёнка. Механизм управления своим поведением складывается именно в игре, а затем проявляется в других видах деятельности.

В игре развивается мотивационно-потребностная сфера ребёнка. Возникают новые мотивы деятельности и связанные с ними цели. Происходят качественные изменения в психике ребёнка.

Дошкольник осваивает и изобразительную деятельность. Специфику рисования как особого вида деятельности составляет именно изобразительная, знаковая деятельность.

Центральные новообразования: новая внутренняя позиция; соподчинение мотивов, самооценка и осознание своего места в системе общественных отношений.

Средняя группа (пятый год жизни)

Пятый год жизни характеризуется интенсивным ростом и развитием организма. Это один из периодов так называемого кризиса в морфофункциональном развитии ребёнка, наиболее благоприятный для качественного скачка в двигательном развитии.

Мышление

В среднем возрасте связь мышления и действий сохраняется, но уже не является такой непосредственной, как раньше. Мышление протекает в форме наглядных образов, следуя за восприятием. Например, дети понимают, что такое план комнаты, могут рассказать, что изображено на плане — части комнаты. С помощью схематического изображения групповой комнаты дети могут найти спрятанную игрушку.

Способ познания

Активно развивающаяся потребность в новых знаниях, впечатлениях и ощущениях, проявляющаяся в любознательности и любопытстве ребёнка, позволяет ему выходить за пределы непосредственно ощущаемого. Другими словами, ребёнок с помощью словесного описания может представить то, что никогда не видел. Большим шагом вперёд является развитие способности выстраивать умозаключения, что является свидетельством отрыва мышления от непосредственной ситуации.

На пятом году жизни ребёнок субъект социальных отношений и игровой деятельности (предмет деятельности взрослый).

Восприятие

В этом возрасте продолжается усвоение детьми общепринятых сенсорных эталонов, овладение способами их использования и совершенствование обследования предметов. Ребёнок может произвольно наблюдать, рассматривать и искать предметы в окружающем пространстве. Восприятие становится осмысленным, целенаправленным и анализирующим.

Речь

Более широкое использование речи как средства общения стимулирует расширение кругозора ребёнка, открытием новых граней окружающего мира. Теперь ребёнка начинает интересовать не просто какое-либо явление само по себе, а причины и следствия его возникновения. Поэтому главным вопросом для ребёнка четырёх лет становится вопрос «почему?».

Память

В среднем дошкольном возрасте начинает формироваться произвольная память. Память, всё больше объединяясь с речью и мышлением, приобретает интеллектуальный характер, формируются элементы словесно-логической памяти. Память дошкольника, несмотря на её видимое внешнее несовершенство, в действительности становится ведущей функцией.

Внимание

К пяти годам внимание становится всё более устойчивым. Развивается устойчивость и возможность произвольного переключения.

Зависимость внимания от эмоциональной насыщенности и интереса к деятельности сохраняется. Важным показателем развития внимания является то, что к пяти годам в деятельности ребёнка появляется действие по правилу — первый необходимый элемент произвольного внимания.

Воображение

Продолжает и активно развивается фантазирование, в процессе которого ребёнок включает себя и своих близких в цепь самых невероятных событий. Грамотное использование взрослыми этих возможностей ребёнка будут способствовать его нравственному и познавательному развитию. Необходимо обсуждать с ребёнком его фантазии, включаться в них, предлагать повороты сюжетной линии, давать нравственные оценки поступкам героев.

Отношения со сверстниками

Ребёнок развивается, становится физически более выносливым. Это стимулирует развитие выносливости психологической. Снижается утомляемость, фон настроения выравнивается, становится более стабильным, менее подверженным перепадам. В этом возрасте сверстник становится более значим и интересен. Ребёнок стремится к партнёрству в играх, ему уже не интересно играть «рядом». Начинают складываться предпочтения по половому признаку. Игровые объединения становятся более или менее устойчивыми.

Наличие конфликтов

Следует обратить внимание на то, что в возрасте 4—5 лет недостатки воспитания ребёнка начинают постепенно укореняться и переходить в устойчивые негативные черты характера.

Игровая деятельность

В среднем возрасте дети продолжают проигрывать действия с предметами, но теперь внешняя последовательность этих действий уже соответствует реальной действительности. В игре дети называют свои роли, понимают условность принятых ролей. Происходит разделение игровых и реальных взаимоотношений.

Старшая группа (шестой год жизни)

В этот возрастной период происходит смена периодов вытяжения (с набором длины тела) и округления (с накоплением массы тела) волнообразно (у мальчиков и девочек) и рассогласована у детей разных типов конституции.

Физиологи называют этот период «возрастом двигательной расточительности». В задачи педагога входит контролировать и направлять двигательную активность воспитанников с учётом проявляемой ими индивидуальности; предупреждать случаи гипердинамики и активизировать тех, кто предпочитает «сидячие» игры.

К пяти годам уже возможно оценить характер ребёнка, его индивидуальность, способность к творчеству. Он ориентируется во многих бытовых вещах, ситуациях и даже сложных межличностных отношениях. Этот возраст — пик развития фантазии и вымысла. На шестом году жизни ребёнок — субъект общественной деятельности.

Мышление

В старшем возрасте продолжает развиваться образное мышление. Дети способны не только решить задачу в наглядном плане, но совершить преобразования объекта. Развитие мышления сопровождается освоением мыслительных средств (схематизированные представления, комплексные представления, представления о цикличности изменений). Кроме того, после пяти с половиной лет на смену правополушарному (творческому) мышлению приходит левополушарное (логическое) мышление (кроме левшей), совершенствуются обобщения. К шести годам ребёнок в состоянии не просто обобщить животных, но и подразделить их на домашних и диких, способен по отдельным признакам объединить предметы, оценивая их различия и сходство.

В связи с тем, что ребёнок осознал себя как личность и может это выразить словами, владея почти в совершенстве речью, способность к творчеству заметно угасает. Ребёнок способен сочинять не только сказки. Он пересказывает книги и фильмы, причём отражает всё то, что видит и знает. Это является качественно иной ступенью в его развитии.

Ребёнок в этом возрасте уже имеет собственное мнение. Он наблюдателен. Собственное «Я» его уже интересует меньше, чем мир вокруг, в котором он стремится отыскать причинно-следственные связи, чтобы отличить существенное от второстепенного.

Произвольность познавательных процессов

В этот период ребёнок становится сознательно самостоятельным. Желая чему-нибудь научиться, он способен выполнять интересующую его деятельность непрерывно, более чем полчаса. Однако переключаемость с одной задачи на другую крайне затруднена.

Речь

Кроме коммуникативной, развивается планирующая функция речи, т.е. ребёнок учится последовательно и логически выстраивать свои действия, рассказывать об этом. Развивается самоинструктирование, которое помогает ребёнку заранее организовать своё внимание на предстоящей деятельности.

К пяти годам ребёнок уже способен правильно произнести почти все звуки речи. Ребёнок бегло излагает свои мысли. Рассказывая, интонационно организует речь. Без труда находит в тексте пропущенное слово, заканчивает незаконченное предложение. Ребёнок способен оценить, как исполнялся стих, найти ошибки речи у других, чуть позже — у себя.

Воображение

В этот период ребёнок имеет представление не только о названии и назначении тех или иных предметов, но и о том, из чего они сделаны (мяч из резины, кукла из пластмассы). Его воображение претерпевает значительные качественные изменения. Развитие воображения позволяет детям сочинять достаточно оригинальные и последовательно разворачивающиеся истории.

Физическое развитие

С пяти до шести лет у ребёнка наблюдаются значительные сдвиги в усовершенствовании моторики и силы. Скорость его движений продолжает возрастать, и заметно улучшается их координация. Ребёнок уже может выполнять одновременно два-три вида двигательных навыков: бежать, подбрасывая мяч; ловить мяч, сев на корточки и пританцовывая...

Ребёнок любит бегать, соревноваться, учиться плавать, кататься на коньках, осваивает лыжи.

Различая у себя правую и левую руку, он не может определить их у других, что иногда мешает чётко выполнять спортивные задания.

Отношения со сверстниками

К этому периоду жизни у ребёнка накапливается достаточно большой багаж знаний, который продолжает интенсивно пополняться. Ребёнок стремится поделиться своими знаниями и впечатлениями со сверстниками, что способствует появлению познавательной мотивации в общении. С другой стороны, широкий кругозор ребёнка может являться фактором, позитивно влияющим на его успешность среди сверстников. После пяти лет отношения со сверстниками нередко переходят в дружеские. Появляются друзья обычно его пола, с которыми он проводит большую часть времени.

Отношения со взрослыми

Достаточно часто в этом возрасте у детей появляется такая черта, как лживость, т.е. целенаправленное искажение истины. Развитию этой черты способствует нарушение детско-родительских отношений, когда близкий взрослый чрезмерной строгостью или негативным отношением блокирует развитие у ребёнка позитивного самоощущения, уверенности в своих силах. И чтобы не

потерять доверие взрослого, а часто и оградить себя от нападок, ребёнок начинает придумывать оправдания своим оплошностям, перекаладывать вину на других.

Всё больший интерес ребёнка пяти лет направляется на сферу взаимоотношений между людьми. Оценки взрослого подвергаются критическому анализу и сравнению со своими собственными. Под воздействием этих оценок представления ребёнка о Я-реальном и Я-идеальном дифференцируются более чётко.

С пяти лет дети твёрдо знают свою половую принадлежность и даже в играх не хотят её менять. В этот период в воспитании мальчика необходимо доминировать отцу, а девочки — матери. Роль другого пола ребёнок в основном осознаёт в семье, у близких.

В этот период появляется интерес к тайне рождения человека на свет.

Отношения партнёрства между родителями и детьми сменяется взаимным отдалением. Ребёнок уже может безболезненно перенести недолгую разлуку с близкими и даже стать инициатором её.

Развитие произвольности и волевых качеств позволяют ребёнку целенаправленно преодолевать определённые трудности, специфические для дошкольника.

Нравственное развитие старшего дошкольника во многом зависит от степени участия в нём взрослого, так как именно в общении со взрослым ребёнок узнаёт, осмысливает и интерпретирует нравственные нормы и правила. У ребёнка необходимо формировать привычку нравственного поведения. Этому способствует создание проблемных ситуаций и включение в них детей в процессе повседневной жизни.

На фоне эмоциональной зависимости от оценок взрослого у ребёнка развивается притязание на признание, выраженное в стремлении получить одобрение и похвалу, подтвердить свою значимость.

Эмоциональная сфера

Старший дошкольник способен различать весь спектр человеческих эмоций, у него появляются устойчивые чувства и отношения. Формируются «высшие чувства»: интеллектуальные (любопытство, любознательность, чувство юмора, удивление, моральные, эстетические), эстетические чувства (чувство прекрасного, чувство героического), моральные чувства (чувство гордости, чувство стыда, чувство дружбы).

К шести годам ребёнок уже стремится управлять своими эмоциями, пытаясь их сдерживать или скрывать от посторонних, что не всегда удаётся.

Труднее всего спрятать страх, который, являясь во сне в виде тревожных сновидений, беспокоит ребёнка. К шести годам, осознав смысл прошлого и будущего, рождения и смерти, ребёнок делает открытие, что он тоже может умереть, причём не только от болезней, но и от несчастных случаев, стихийных бедствий, странных обстоятельств. Он боится больниц, медицинских процедур, инъекций.

Продуктивная деятельность

К шести годам ребёнок уже имеет собственное представление о красоте. Он познаёт мир прекрасного через посещение музеев, театров, филармоний, начинает понимать классическую музыку.

В этот период ребёнка привлекает живопись. Он до деталей рассматривает картины, присматриваясь к краскам. Пытается срисовывать с натуры, придумывая свой сюжет. По этому сюжету и по качеству рисунка возможно оценить развитие ребёнка, так как детские рисунки — ключ к внутреннему миру малыша. Ребёнок, используя различные цвета, обычно выражает свои чувства по отношению к тому, что он изображает, вплоть до оттенков настроения, в котором он находился. Поэтому на бумаге нередко сочетаются несочетаемые краски и появляются невероятные тона.

В этом возрасте человек на рисунке изображён таким, каков он есть на самом деле: лицо с глазами, с ушами, ртом, носом. Начинает появляться шея. На нём — одежда, обувь. Ребёнок вырисовывает многие детали: манжеты, галстуки, карманы.

Игровая деятельность

Свои познания ребёнок применяет в играх, выдумывая сам сюжет для них и зная, как он сможет сделать замысел реальным. Детям доступно распределение ролей до начала игры, включение в ролевые диалоги. Игровое взаимодействие сопровождается речью, соответствующей и по содержанию, и интонационно взятой роли.

Дошкольники осваивают сложные конструктивные игрушки, вплоть до компьютеров. На улице отдаётся предпочтение спортивным играм.

К шести годам ребёнок практически осваивает большинство необходимых ему навыков: он аккуратен, следит за своим внешним видом, причёской, обувью, одеждой, обслуживает сам себя и помогает дома по хозяйству.

Подготовительная к школе группа (седьмой год жизни)

Седьмой год жизни — продолжение очень важного целостного периода в развитии детей, который начинается в пять лет и завершается к семи годам. Хорошо развита двигательная сфера. Продолжаются процессы окостенения, но изгибы позвоночника ещё неустойчивы. Идёт развитие крупной и особенно мелкой мускулатуры. Интенсивно развивается координация мышц кисти. Общее физическое развитие тесно связано с развитием тонкой моторики ребёнка. Тренировка пальцев рук является средством повышения интеллекта ребёнка, развития речи и подготовки к письму.

К этому возрасту у ребёнка сформирована достаточно высокая компетентность в различных видах деятельности и в сфере отношений. Он способен принимать собственные решения на основе имеющихся знаний, умений и навыков. У ребёнка развито устойчивое положительное отношение к себе, уверенность в своих силах. Он в состоянии проявить эмоциональность и самостоятельность в решении социальных и бытовых задач.

В 6—7 лет ребёнок — субъект переживания внутренней жизни.

Мышление

Мышление в этом возрасте характеризуется переходом от наглядно-действенного к наглядно-образному и в конце периода — к словесному мышлению. Основным видом мышления является наглядно-образное с элементами абстрактного. Тем не менее ребёнок ещё испытывает затруднения в сопоставлении сразу нескольких признаков предметов, в выделении наиболее существенного в предметах и явлениях, в переносе усвоенных навыков мыслительной деятельности на решение новых задач.

Дошкольник образно мыслит, но ещё не приобрёл взрослой логики рассуждения. Решает мыслительные задачи в представлении, мышление становится внеситуативным.

Складываются предпосылки таких качеств ума, как самостоятельность, гибкость и пытливость. Возникают попытки объяснить явления и процессы. Детские вопросы — показатели развития любознательности.

На умственное развитие ребёнка дошкольного возраста постоянное влияние оказывают игровая ситуация и действия. Опыт игровых и реальных взаимоотношений ребёнка в сюжетно-ролевой игре ложится в основу особого свойства мышления, позволяющего стать на точку зрения других людей, предвосхитить их будущее поведение и в зависимости от этого строить свое собственное поведение.

Попытки самостоятельно придумать объяснения различными явлениями свидетельствует о новом этапе развития познавательных способностей. Ребёнок активно интересуется познавательной литературой, символическими изображениями, графическими схемами, делает попытки использовать их самостоятельно.

Восприятие

Восприятие утрачивает свой первоначально аффективный характер: перцептивные и эмоциональные процессы дифференцируются.

Восприятие становится осмысленным, целенаправленным, анализирующим. В нём выделяются произвольные действия — наблюдение, рассматривание, поиск. Значительное влияние на развитие восприятия оказывает в это время речь — ребёнок начинает активно использовать названия качеств, признаков, состояния различных объектов и отношений между ними. В старшем дошкольном возрасте для восприятия характерно следующее:

-восприятие превращается в особую познавательную деятельность;

-зрительное восприятие становится одним из ведущих.

Воспринимая предметы и действия с ними, ребёнок более точно оценивает цвет, форму, величину (освоение сенсорных эталонов). У ребёнка совершенствуется умение определять направление в пространстве, взаимное расположение предметов, последовательность событий.

Воображение

У старшего дошкольника воображение нуждается в опоре на предмет в меньшей степени, чем на предыдущих этапах развития. Оно переходит во внутреннюю деятельность, которая проявляется в словесном творчестве (считалки, дразнилки, стихи), в создании рисунков, лепке и т.д.

Воображение формируется в игровой, гражданской и конструктивной видах деятельности и, будучи особой деятельностью, переходит в фантазирование. Ребёнок осваивает приёмы и средства создания образов, при этом отпадает необходимость в наглядной опоре для их создания.

К концу дошкольного возраста воображение ребёнка становится управляемым. Формируются действия воображения: замысел в форме наглядной модели; образ воображаемого объекта; образ действия с объектом.

Внимание

Ребёнок организует своё внимание на предстоящей деятельности, формулируя словесно. В этом возрасте значительно возрастают концентрация, объём и устойчивость внимания, складываются элементы произвольности в управлении вниманием на основе развития речи, познавательных интересов, внимание становится опосредованным, связано с интересами ребёнка к деятельности. Появляются элементы после произвольного внимания.

Память

В 6—7 лет увеличивается объём памяти, что позволяет детям произвольно без специальной цели запоминать достаточно большой объём информации. Дети могут самостоятельно ставить перед собой задачу что-либо запомнить, используя при этом простейший механический способ запоминания — повторение. Если задачу на запоминание ставит взрослый, ребёнок может использовать более сложный способ — логическое упорядочивание. Ребёнок начинает относительно успешно использовать новое средство — слово. Но, несмотря на возросшие возможности детей 6—7 лет целенаправленно запоминать информацию с использованием различных средств и способов, произвольное запоминание остаётся наиболее продуктивным до конца дошкольного детства.

Произвольность познавательных процессов

Развитие произвольности и волевого начала проявляется в умении следовать инструкции взрослого, придерживаться игровых правил. Ребёнок стремится качественно выполнить какое-либо задание, сравнить с образцом и переделать, если что-то не получилось.

Отношения со сверстниками

Детям старшего дошкольного возраста свойственно преобладание общественно значимых мотивов над личностными. Происходит постепенное разрешение противоречия между эгоцентризмом и коллективистской направленностью личности в пользу децентрации. В процессе усвоения — активное отношение к собственной жизни, развивается эмпатия, сочувствие.

Эмоциональная сфера

У ребёнка развито устойчивое положительное отношение к себе, уверенность в своих силах. Он в состоянии проявить эмоциональность и самостоятельность в решении социальных и бытовых задач.

Развитие самосознания

Самосознание формируется к концу дошкольного возраста благодаря интенсивному интеллектуальному и личностному развитию, оно обычно считается центральным новообразованием дошкольного детства. Изменение самосознания приводит к переоценке ценностей, к перестройке потребностей и побуждений. То, что было значимо раньше, становится второстепенным. Появляется обобщённое отношение к самому себе, к окружающим. Происходит кризис личности «Я» (соподчинение мотивов). Всё, что имеет отношение к учебной деятельности (в первую очередь отметки), оказывается ценным, то, что связано с игрой, — менее важным.

Возникает критическое отношение к оценке взрослого и сверстника. Оценивание сверстника помогает ребёнку оценивать самого себя.

Самооценка появляется во второй половине периода на основе первоначальной чисто эмоциональной самооценки («я хороший») и рациональной оценки чужого поведения.

О моральных качествах ребёнок судит главным образом по своему поведению, которое или согласуется с нормами, принятыми в семье и коллективе сверстников, или не вписывается в систему этих отношений.

Его самооценка поэтому практически всегда совпадает с внешней оценкой, прежде всего — оценкой близких взрослых.

К концу дошкольного возраста складывается правильная дифференцированная самооценка, самокритичность. Развивается способность мотивировать самооценку.

Самооценка ребёнка старшего дошкольного возраста достаточно адекватна, более характерно её завышение, чем занижение. Ребёнок более объективно оценивает результат деятельности, чем поведение.

Появляется осознание себя во времени, личное сознание.

Игровая деятельность

В сюжетно-ролевых играх дети подготовительной к школе группы начинают осваивать сложные взаимодействия людей, отражающие характерные жизненные ситуации. Игровые действия становятся более сложными, обретают особый смысл, который не всегда открывается взрослому. Игровое пространство усложняется. В нём может быть несколько центров, каждый из которых поддерживает свою сюжетную линию. При организации совместных игр дети используют договор, умеют учитывать интересы других, в некоторой степени сдерживать эмоциональные порывы.

Происходит постепенный переход от игры как ведущей деятельности к учению.

Характеристики особенностей развития детей с ТНР

Дети с тяжёлыми нарушениями речи — это особая категория детей с нарушениями всех компонентов речи.

Системное недоразвитие речи (СНР) представляет целый комплекс расстройств речевого аппарата, которые сопровождаются дисфункцией важнейших языковых составляющих — грамматики, фонематики, лексики, а также звуковой части лексикона.

Термин *системное недоразвитие речи (СНР)* введен Р.Е. Левиной, используется при диагностике речевой деятельности детей с умственной отсталостью. Детям с органическим поражением мозга, для которых характерны вторичные нарушения речи, логопеды ставят диагноз СНР на фоне органического поражения мозга.

Детям с сохранным интеллектом и слухом ставится диагноз *ОНР — общее недоразвитие речи*.

Общее недоразвитие речи проявляется в нарушении различных компонентов речи: звукопроизношения фонематического слуха, лексико-грамматического строя разной степени выраженности.

Речевая недостаточность при ОНР у дошкольников может варьироваться от полного отсутствия речи до развернутой речи с выраженными проявлениями лексико-грамматического и фонетико-фонематического недоразвития (Левина Р. Е., Филичева Т. Б., Чиркина Г. В.).

В настоящее время выделяют **четыре уровня речевого развития**, отражающие состояние всех компонентов языковой системы у детей с ОНР (Филичева Т. Б.).

При первом уровне речевого развития речевые средства ребенка ограничены, активный словарь практически не сформирован и состоит из звукоподражаний, звукокомплексов, лепетных слов. Высказывания сопровождаются жестами и мимикой. Характерна многозначность употребляемых слов, когда одни и те же лепетные слова используются для обозначения разных предметов, явлений, действий. Возможна замена названий предметов названиями действий и наоборот. В активной речи преобладают корневые слова, лишённые флексий. Пассивный словарь шире активного, но тоже крайне ограничен. Практически отсутствует понимание категории числа существительных и глаголов, времени, рода, падежа. Произношение звуков носит диффузный характер. Фонематическое развитие находится в зачаточном состоянии. Ограничена способность восприятия и воспроизведения слоговой структуры слова.

При переходе **ко второму уровню** речевого развития речевая активность ребенка возрастает. Активный словарный запас расширяется за счет обиходной предметной и глагольной лексики. Возможно использование местоимений, союзов и иногда простых предлогов. В самостоятельных высказываниях ребенка уже есть простые нераспространенные предложения. При этом отмечаются грубые ошибки в употреблении грамматических конструкций, отсутствует согласование прилагательных с существительными, отмечается смешение падежных форм и т. д. Понимание обращенной речи значительно развивается, хотя пассивный словарный запас ограничен, не сформирован предметный и глагольный словарь, связанный с трудовыми действиями взрослых, растительным и животным миром.

Отмечается незнание не только оттенков цветов, но и 9 основных цветов. Типичны грубые нарушения слоговой структуры и звуконаполняемости слов. У детей выявляется недостаточность фонетической стороны речи (большое количество несформированных звуков).

Третий уровень речевого развития характеризуется наличием развернутой фразовой речи с элементами лексико-грамматического и фонетико-фонематического недоразвития. Отмечаются попытки употребления даже предложений сложных конструкций. Лексика ребенка включает все части речи. При этом может наблюдаться неточное употребление лексических значений слов. Появляются первые навыки словообразования. Ребенок образует существительные и прилагательные с уменьшительными суффиксами, глаголы движения с приставками. Отмечаются трудности при образовании прилагательных от существительных. По-прежнему отмечаются множественные аграмматизмы. Ребенок может неправильно употреблять предлоги, допускает ошибки в согласовании прилагательных и числительных с существительными. Характерно недифференцированное произношение звуков, причем замены могут быть нестойкими. Недостатки произношения могут выражаться в искажении, замене или смещении звуков. Более устойчивым становится произношение слов сложной слоговой структуры. Ребенок может повторять трех- и четырехсложные слова вслед за взрослым, но искажает их в речевом потоке. Понимание речи приближается к норме, хотя отмечается недостаточное понимание значений слов, выраженных приставками и суффиксами.

Четвертый уровень речевого развития (Филичева Т. Б.) характеризуется незначительными нарушениями компонентов языковой системы ребенка. Отмечается недостаточная дифференциация звуков: [т-т'-с-с'-ц], [р-р'-л-л'-j] и др. Характерны своеобразные нарушения слоговой структуры слов, проявляющиеся в неспособности ребенка удерживать в памяти фонематический образ слова при понимании его значения. Следствием этого является искажение звуконаполняемости слов в различных вариантах. Недостаточная внятность речи и нечеткая дикция оставляют впечатление «смазанности». Все это показатели не закончившегося процесса фонемообразования. Остаются стойкими ошибки при употреблении суффиксов (единичности, эмоционально-оттеночных, уменьшительно-ласкательных, увеличительных). Отмечаются трудности в образовании сложных слов. Кроме того, ребенок испытывает затруднения при планировании высказывания и отборе соответствующих языковых средств, что обуславливает своеобразие его связной речи. Особую трудность для этой категории детей представляют сложные предложения с разными придаточными.

Характеристики особенностей развития детей с ЗПР

Под термином «задержка психического развития» понимаются синдромы отставания развития психики в целом или отдельных ее функций (моторных, сенсорных, речевых, эмоционально-волевых), замедление темпа реализации закодированных в генотипе возможностей. Это понятие употребляется по отношению к детям со слабо выраженной органической или функциональной недостаточностью центральной нервной системы (ЦНС). У рассматриваемой категории детей нет специфических нарушений слуха, зрения, опорно-двигательного аппарата, речи. Они не являются умственно отсталыми. МКБ-10 объединяет этих детей в группу «Дети с общими расстройствами психологического развития» (F84).

У большинства детей с ЗПР наблюдается полиморфная клиническая симптоматика: незрелость сложных форм поведения, недостатки мотивации и целенаправленной деятельности на фоне повышенной истощаемости, сниженной работоспособности, энцефалопатических расстройств. В одних случаях у детей страдает работоспособность, в других - произвольность в организации и регуляции деятельности, в-третьих - мотивационный компонент деятельности. У детей с ЗПР часто наблюдаются инфантильные черты личности и социального поведения.

Патогенетической основой ЗПР является перенесенное органическое поражение центральной нервной системы, ее резидуально-органическая недостаточность или функциональная незрелость. У таких детей замедлен процесс функционального объединения различных структур мозга, своевременно не формируется их специализированное участие в реализации процессов восприятия, памяти, речи, мышления.

Неблагоприятные условия жизни и воспитания детей с недостаточностью ЦНС приводят к еще большему отставанию в развитии. Особое негативное влияние на развитие ребенка может оказывать ранняя социальная депривация.

Многообразие проявлений ЗПР обусловлено тем, что локализация, глубина, степень повреждений и незрелости структур мозга могут быть различными. Развитие ребенка с ЗПР проходит на фоне сочетания дефицитарных функций и/или функционально незрелых с сохранными.

Особенностью рассматриваемого нарушения развития является неравномерность (мозаичность) нарушений ЦНС. Это приводит к парциальной недостаточности различных психических функций, а вторичные наслоения, чаще всего связанные с социальной ситуацией развития, еще более усиливают внутригрупповые различия.

В соответствии с классификацией К.С. Лебединской традиционно различают четыре основных варианта ЗПР.

Задержка психического развития конституционального происхождения (гармонический психический и психофизический инфантилизм). В данном варианте на первый план в структуре дефекта выступают черты эмоционально-личностной незрелости. Инфантильность психики часто сочетается с инфантильным типом телосложения, с «детскостью» мимики, моторики, преобладанием эмоциональных реакций в поведении. Снижена мотивация в интеллектуальной деятельности, отмечается недостаточность произвольной регуляции поведения и деятельности.

Задержка психического развития соматогенного генеза у детей с хроническими соматическими заболеваниями. Детей характеризуют явления стойкой физической и психической астении. Наиболее выраженным симптомом является повышенная утомляемость и истощаемость, низкая работоспособность.

Задержка психического развития психогенного генеза. Вследствие раннего органического поражения ЦНС, особенно при длительном воздействии психотравмирующих факторов, могут возникнуть стойкие сдвиги в нервно-психической сфере ребенка. Это приводит к невротическим и неврозоподобным нарушениям, и даже к патологическому развитию личности. На первый план выступают нарушения в эмоционально-волевой сфере, снижение работоспособности, не сформированности произвольной регуляции. Дети не способны к длительным интеллектуальным усилиям, страдает поведенческая сфера.

Задержка церебрально-органического генеза. Этот вариант ЗПР, характеризующийся первичным нарушением познавательной деятельности, является наиболее тяжелой и стойкой формой, при которой сочетаются черты незрелости и различные по степени тяжести повреждения ряда психических функций. Эта категория детей в первую очередь требует квалифицированного комплексного подхода при реализации воспитания, образования, коррекции. В зависимости от соотношения явлений эмоционально-личностной незрелости и выраженной недостаточности познавательной деятельности внутри этого варианта И.Ф. Марковской выделены две группы детей. В обоих случаях страдают функции регуляции психической деятельности: при первом варианте развития в большей степени страдают звенья регуляции и контроля, при втором - звенья регуляции, контроля и программирования.

Этот вариант ЗПР характеризуется замедленным темпом формирования познавательной и эмоциональной сфер с их временной фиксацией на более ранних возрастных этапах, незрелостью мыслительных процессов, недостаточностью целенаправленности интеллектуальной деятельности, ее быстрой истощаемостью, ограниченностью представлений об окружающем мире, чрезвычайно низкими уровнями общей осведомленности, социальной и коммуникативной компетентности, преобладанием игровых интересов в сочетании с низким уровнем развития игровой деятельности.

И.И. Мамайчук выделяет четыре основные группы детей с ЗПР:

1. Дети с относительной сформированностью психических процессов, но сниженной познавательной активностью. В этой группе наиболее часто встречаются дети с ЗПР вследствие психофизического инфантилизма и дети с соматогенной и психогенной формами ЗПР.
2. Дети с неравномерным проявлением познавательной активности и продуктивности. Эту группу составляют дети с легкой формой ЗПР церебрально-органического генеза, с выраженной ЗПР соматогенного происхождения и с осложненной формой психофизического инфантилизма.
3. Дети с выраженным нарушением интеллектуальной продуктивности, но с достаточной познавательной активностью. В эту группу входят дети с ЗПР церебрально-органического генеза, у которых наблюдается выраженная дефицитарность отдельных психических функций (памяти, внимания, гнозиса, праксиса).
4. Дети, для которых характерно сочетание низкого уровня интеллектуальной продуктивности и слабо выраженной познавательной активности. В эту группу входят дети с тяжелой формой ЗПР церебрально-

органического генеза, обнаруживающие первичную дефицитность в развитии всех психических функций: внимания, памяти, гнозиса, праксиса и пр., а также недоразвитие ориентировочной основы деятельности, ее программирования, регуляции и контроля. Дети не проявляют устойчивого интереса, их деятельность недостаточно целенаправленна, поведение импульсивно, слабо развита произвольная регуляция деятельности. Качественное своеобразие характерно для эмоционально-волевой сферы и поведения.

Таким образом, ЗПР – это сложное полиморфное нарушение, при котором страдают разные компоненты эмоционально-волевой, социально-личностной, познавательной, коммуникативно-речевой, моторной сфер. Все перечисленные особенности обуславливают низкий уровень овладения детьми с ЗПР коммуникативной, предметной, игровой, продуктивной, познавательной, речевой, а в дальнейшем – учебной деятельностью.

Психологические особенности детей раннего возраста с задержкой психомоторного и речевого развития

Отклонения в развитии ребенка с последствиями раннего органического поражения центральной нервной системы можно выявить уже в раннем детстве. Однако по отношению к детям данной возрастной категории клинический диагноз не формулируется относительно интеллектуальных и речевых нарушений, не формулируется непосредственно психолого-педагогическое и логопедическое заключение. Можно констатировать лишь общую задержку психомоторного и речевого развития.

Основными задачами образовательной деятельности являются: создание условий для становления функциональных систем в соответствии с онтогенезом, стимуляция познавательного и речевого развития, профилактика отклонений в психомоторном, сенсорном, когнитивном и речевом развитии.

Ранний возраст особый период становления органов и систем, формирования их функций, прежде всего функций мозга. Для раннего детства характерен целый ряд особенностей.

Во-первых, это чрезвычайно быстрый темп развития, которое имеет скачкообразный характер. В критические периоды у ребенка могут наблюдаться некоторые особенности в поведении, снижение работоспособности, функциональные расстройства. Отсутствие скачков в развитии ребенка может служить признаком отклоняющегося развития.

Другой особенностью является неустойчивость и незавершенность формирующихся навыков и умений. Под влиянием неблагоприятных факторов (стресс, перенесенное заболевание, отсутствие целенаправленного педагогического воздействия) может произойти утеря ранее наработанных навыков, т. е. наблюдается явление ретардации.

Неравномерность развития психики ребенка раннего возраста объясняется тем, что созревание различных функций происходит в различные сроки; для каждой из них существуют свои сензитивные периоды. В целом ранний возраст является сензитивным для развития эмоциональной сферы ребенка, всех видов восприятия (сенсорно-перцептивной деятельности), произвольной памяти и речи. Становление этих процессов происходит в рамках общения и предметной деятельности при активном взаимодействии с взрослым. Именно в раннем возрасте закладывается фундамент для развития личности ребенка, его мышления и речи.

Еще одной особенностью раннего детства является взаимосвязь и взаимозависимость состояния здоровья, состояния нервно-психической сферы и физического развития ребенка. Негативные или позитивные изменения в состоянии здоровья малыша напрямую влияют на состояние его нервно-психической сферы.

В раннем возрасте ярко проявляется высокая степень ориентировочных реакций на окружающее. Сенсорные потребности вызывают высокую двигательную активность, а состояние двигательной сферы во многом определяет возможности ребенка в познании окружающего мира. Известно, что при сенсорной эмоциональной депривации существенно замедляется темп развития ребенка.

Ребенка раннего возраста характеризует повышенная эмоциональность. Раннее формирование положительных эмоций залог полноценного становления личности ребенка, коммуникативной и познавательной активности.

Задержку психомоторного и речевого развития могут вызвать различные неблагоприятные факторы, воздействующие на развивающийся мозг в перинатальном и раннем постнатальном периодах. Дифференциальная диагностика в раннем возрасте затруднена. При различной локализации нарушений может наблюдаться сходная симптоматика (например, недоразвитие речи у слабослышащего, умственно

отсталого ребенка, ребенка-алалика). Замедленный темп развития может касаться одной или нескольких функций, сочетаться или не сочетаться с различными неврологическими нарушениями. В связи с разными формами и разной степенью выраженности органического повреждения ЦНС сроки созревания разных структур задерживаются в разной мере, а значит, и сензитивные периоды для развития тех или иных функций имеют временной разброс. Оценка уровня психомоторного развития ребенка в раннем и дошкольном возрасте должна проводиться очень осторожно. При этом следует учитывать особенности развития общей и мелкой моторики, сенсорно-перцептивной деятельности, речи, эмоционального развития и коммуникативного поведения.

Психолого-педагогическая характеристика и показатели задержки психомоторного и речевого развития детей второго года жизни

Задержка психического развития может быть диагностирована у ребенка не ранее трехлетнего возраста. Поэтому обычно в этом возрастном периоде речь идет об общей задержке психомоторного и речевого развития с большей выраженностью отставания психических функций. У детей с последствиями раннего органического поражения ЦНС в силу незрелости нервной системы на втором году жизни наблюдается дисфункция созревания двигательных и общих психических функций. Перечислим некоторые проявления такой задержки:

- задержка в развитии локомоторных функций: ребенок начинает ходить на 1-3 месяца позже, чем здоровые дети;
- так называемые «тупиковые» движения, бессмысленные раскачивания, тормозящие формирование локомоторных навыков;
- недостаточность познавательной активности, снижение ориентировочно-исследовательской реакции;
- недостатки внимания, когда ребенок не может длительно сосредоточиться на предмете;
- отсутствие или недостаточность подражания взрослым;
- запаздывание появления первых слов, недопонимание обращенной речи, запаздывание реакции на имя;
- действия с предметами отличаются некоторой стереотипностью, вялостью, ребенок дольше задерживается на уровне примитивных, бесцельных манипуляций;
- выраженные затруднения в приобретении навыков опрятности и самообслуживания: ребенок не может пользоваться ложкой, сам не подносит ее ко рту, самостоятельно не ест;
- склонность к уединению, уход от контакта с взрослым;
- снижение привязанности к матери;
- частое раздражение, трудно поддающееся успокоению;
- нарушения сна и бодрствования.

Наличие перечисленных признаков указывает на вероятность интеллектуальных и эмоциональных нарушений у ребенка и задержку психоречевого развития.

Психолого-педагогическая характеристика и показатели задержки психомоторного и речевого развития детей третьего года жизни

Характерными признаками отставания в развитии ребенка к трехлетнему возрасту являются следующие:

- недоразвитие речи; запаздывание самостоятельной фразовой речи при относительно сохранном понимании обращенной речи;
- недоразвитие навыков самообслуживания;
- снижение познавательной активности;
- недостатки познавательных процессов (восприятия, памяти, внимания);
- недоразвитие предметно-практической деятельности;
- несформированность возрастных форм поведения.

В данном возрастном периоде задержка психического развития ребенка может проявляться в недоразвитии психомоторных и речевых функций. Это негативно отражается на развитии сенсорно-перцептивной, интеллектуальной, игровой деятельности ребенка.

Недоразвитие речи затрудняет общение со взрослыми и со сверстниками, влияет на формирование представлений об окружающем мире.

Уже в этом возрасте можно увидеть признаки той или иной формы ЗПР. Например, у детей с последствиями раннего органического поражения ЦНС наблюдаются:

-отставание психомоторных функций, наглядно проявляющееся в недостатках мелкой моторики, пространственной организации движений, моторной памяти, координационных способностей;
-задержка в формировании фразовой речи, затруднения в понимании многоступенчатых инструкций, грамматических форм слов, ограниченность словарного запаса, выраженные недостатки слоговой структуры слова и звуконаполняемости, нарушения фонематической стороны речи;
-недостаточность свойств внимания: слабая вработываемость, отвлекаемость, объем внимания и способность к переключению снижены.

Последствия воздействия неблагоприятных психогенных и соматогенных факторов проявляются в недоразвитии ориентировочной основы познавательной деятельности:

-снижение познавательной активности;
-негативные эмоциональные реакции при выполнении заданий, в процессе общения со взрослыми и сверстниками;
-повышенная утомляемость, истощаемость.

Психологические особенности детей дошкольного возраста с задержкой психического развития

В дошкольном возрасте проявления задержки становятся более выраженными и проявляются в следующем:

Недостаточная познавательная активность нередко в сочетании с быстрой утомляемостью и истощаемостью. Дети с ЗПР отличаются пониженной, по сравнению с возрастной нормой, умственной работоспособностью, особенно при усложнении деятельности.

Отставание в развитии психомоторных функций, недостатки общей и мелкой моторики, координационных способностей, чувства ритма. Двигательные навыки и техника основных движений отстают от возрастных возможностей, страдают двигательные качества: быстрота, ловкость, точность, сила движений. Недостатки психомоторики проявляются в незрелости зрительно-слухомоторной координации, произвольной регуляции движений, недостатках моторной памяти, пространственной организации движений.

Недостаточность объема, обобщенности, предметности и целостности восприятия, что негативно отражается на формировании зрительно-пространственных функций и проявляется в таких продуктивных видах деятельности, как рисование и конструирование.

Более низкая способность, по сравнению с нормально развивающимися детьми того же возраста, к приему и переработке перцептивной информации, что наиболее характерно для детей с ЗПР церебрально-органического генеза. В воспринимаемом объекте дети выделяют гораздо меньше признаков, чем их здоровые сверстники. Многие стороны объекта, данного в непривычном ракурсе (например, в перевернутом виде), дети могут не узнать, они с трудом выделяют объект из фона. Выражены трудности при восприятии объектов через осязание: удлиняется время узнавания осязаемой фигуры, есть трудности обобщения осязательных сигналов, словесного и графического отображения предметов.

У детей с другими формами ЗПР выраженной недостаточности сенсорно-перцептивных функций не обнаруживается. Однако, в отличие от здоровых сверстников, у них наблюдаются эмоционально-волевая незрелость, снижение познавательной активности, слабость произвольной регуляции поведения, недоразвитие и качественное своеобразие игровой деятельности.

Незрелость мыслительных операций. Дети с ЗПР испытывают большие трудности при выделении общих, существенных признаков в группе предметов, абстрагировании от несущественных признаков, при переключении с одного основания классификации на другой, при обобщении. Незрелость мыслительных операций сказывается на продуктивности наглядно-образного мышления и трудностях формирования словесно-логического мышления. Детям трудно устанавливать причинно-следственные связи и отношения, усваивать обобщающие понятия. При нормальном темпе психического развития старшие дошкольники способны строить простые умозаключения, могут осуществлять мыслительные операции на уровне словесно-логического мышления (его конкретно-понятийных форм). Незрелость функционального состояния ЦНС (слабость процессов торможения и возбуждения, затруднения в образовании сложных условных связей, отставание в формировании систем межанализаторных связей) обуславливает бедный запас конкретных знаний, затрудненность процесса обобщения знаний, скудное содержание понятий. У детей с ЗПР часто затруднен анализ и синтез ситуации. Незрелость мыслительных операций, необходимость большего, чем в норме, количества времени для приема и переработки информации, несформированность антиципирующего анализа выражается в неумении

предвидеть результаты действий как своих, так и чужих, особенно если при этом задача требует выявления причинно-следственных связей и построения на этой основе программы событий.

Задержанный темп формирования мнестической деятельности, низкая продуктивность и прочность запоминания, особенно на уровне слухоречевой памяти, отрицательно сказывается на усвоении получаемой информации.

Отмечаются недостатки всех свойств внимания: неустойчивость, трудности концентрации и его распределения, сужение объема. Задерживается формирование такого интегративного качества, как саморегуляция, что негативно сказывается на успешности ребенка при освоении образовательной программы.

Эмоциональная сфера дошкольников с ЗПР подчиняется общим законам развития, имеющим место в раннем онтогенезе. Однако сфера социальных эмоций в условиях стихийного формирования не соответствует потенциальным возрастным возможностям.

Незрелость эмоционально-волевой сферы и коммуникативной деятельности отрицательно влияет на поведение и межличностное взаимодействие дошкольников с ЗПР. Дети не всегда соблюдают дистанцию со взрослыми, могут вести себя навязчиво, бесцеремонно, или, наоборот, отказываются от контакта и сотрудничества. Трудно подчиняются правилам поведения в группе, редко завязывают дружеские отношения со своими сверстниками. Задерживается переход от одной формы общения к другой, более сложной. Отмечается меньшая предрасположенность этих детей к включению в свой опыт социокультурных образцов поведения, тенденция избегать обращения к сложным формам поведения. У детей с психическим инфантилизмом, психогенной и соматогенной ЗПР наблюдаются нарушения поведения, проявляющиеся в повышенной аффектации, снижении самоконтроля, наличии патологических поведенческих реакций.

Задержка в развитии и своеобразии игровой деятельности. У дошкольников с ЗПР недостаточно развиты все структурные компоненты игровой деятельности: снижена игровая мотивация, с трудом формируется игровой замысел, сюжеты игр бедные, примитивные, ролевое поведение неустойчивое, возможны соскальзывания на стереотипные действия с игровым материалом. Содержательная сторона игры обеднена из-за недостаточности знаний и представлений об окружающем мире. Игра не развита как совместная деятельность, дети не умеют строить коллективную игру, почти не пользуются ролевой речью. Они реже используют предметы-заместители, почти не проявляют творчества, чаще предпочитают подвижные игры, свойственные младшему возрасту, при этом затрудняются в соблюдении правил. Отсутствие полноценной игровой деятельности затрудняет формирование внутреннего плана действий, произвольной регуляции поведения, т. е. своевременно не складываются предпосылки для перехода к более сложной - учебной деятельности.

Недоразвитие речи носит системный характер. Особенности речевого развития детей с ЗПР обусловлены своеобразием их познавательной деятельности и проявляются в следующем:

- отставание в овладении речью как средством общения и всеми компонентами языка;
- низкая речевая активность;
- бедность, недифференцированность словаря;
- выраженные недостатки грамматического строя речи: словообразования, словоизменения, синтаксической системы языка;
- слабость словесной регуляции действий, трудности вербализации и словесного отчета;
- задержка в развитии фразовой речи, неполноценность развернутых речевых высказываний;
- недостаточный уровень ориентировки в языковой действительности, трудности в осознании звуко-слогового строения слова, состава предложения;
- недостатки устной речи и несформированность функционального базиса письменной речи обуславливают особые проблемы при овладении грамотой;
- недостатки семантической стороны, которые проявляются в трудностях понимания значения слова, логико-грамматических конструкций, скрытого смысла текста.

Для дошкольников с ЗПР характерна неоднородность нарушенных и сохраненных звеньев в структуре психической деятельности, что становится особенно заметным к концу дошкольного возраста. В отсутствие своевременной коррекционно-педагогической помощи к моменту поступления в школу дети с ЗПР не достигают необходимого уровня психологической готовности за счет незрелости мыслительных

операций и снижения таких характеристик деятельности, как познавательная активность, целенаправленность, контроль и саморегуляция.

Вышеперечисленные особенности познавательной деятельности, речи, эмоционально-волевой сферы обуславливают слабость функционального базиса, обеспечивающего дальнейшую учебную деятельность детей с ЗПР в коммуникативном, регулятивном, познавательном, личностном компонентах. А именно на этих компонентах основано формирование универсальных учебных действий в соответствии с ФГОС начального общего образования. Важнейшей задачей является формирование этого функционального базиса для достижения целевых ориентиров дошкольного образования и формирования полноценной готовности к началу школьного обучения.

Характеристики особенностей развития детей с умственной отсталостью

В подавляющем большинстве случаев умственная отсталость является следствием органического поражения ЦНС на ранних этапах онтогенеза. Негативное влияние органического поражения ЦНС имеет системный характер, когда в патологический процесс оказываются вовлеченными все стороны психофизического развития ребенка – мотивационно-потребностная, социально-личностная, моторно-двигательная; эмоционально-волевая сфера, а также когнитивные процессы: восприятие, мышление, деятельность, речь, поведение. Умственная отсталость является самой распространенной формой интеллектуального нарушения, но также имеются около 350 генетических синдромов, которые приводят к стойким и необратимым нарушениям познавательной деятельности. Разное сочетание психического недоразвития и дефицитарности центральной нервной системы обуславливает замедление темпа усвоения социального и культурного опыта, в результате происходит темповая задержка, нивелирование индивидуальных различий, базирующихся на первичном (биологическом) нарушении, и усиления внимания к социальным факторам в развитии детей. Это требует создания специальных условий, поиска обходных путей, методов и приемов, которые, учитывая уровень актуального развития ребенка, тем не менее, будут ориентированы на зону его ближайшего развития с самого раннего детства.

В соответствии с МКБ-10 на основе психометрических исследований выделяют 4 степени умственной отсталости: легкая (IQ - 50 – 69, код F70), умеренная (IQ - 35 – 49, код F71), тяжелая умственная отсталость (IQ - 20 – 34, код F 72), глубокая умственная отсталость (IQ ниже 2, код F 73) и другие формы умственной отсталости (код F 78). При организации коррекционно-педагогической работы, необходимо учитывать, с одной стороны, степень выраженности умственной отсталости, а с другой – общие закономерности нормативного развития, последовательность и поэтапность становления формируемых функций.

В раннем возрасте начинают проявляться некоторые специфические черты, которые отличают всех этих детей от их сверстников с нормативным развитием. С первых месяцев жизни дети отстают в физическом и психомоторном развитии. В первые годы жизни отличаются от своих ровесников соматической ослабленностью, повышенной восприимчивостью к простудным и инфекционным заболеваниям, бронхитам, пневмониям.

В социально-коммуникативном развитии: многие из них не фиксируют взор на лице взрослого, не контактируют «глаза в глаза», не проявляют потребности к общению с близкими взрослыми. В новой ситуации взаимодействия дети часто капризничают, реагируют криком, плачем на новых взрослых и успокаиваются только на руках близкого взрослого. Для многих из них характерно неустойчивое настроение, раздражительность, проявление упрямства, плаксивости, возбудимости или вялости. К концу года у некоторых появляются отдельные звуки и звуковые комплексы.

К концу третьего года жизни многие из детей не откликаются на собственное имя, не могут по просьбе взрослого показать (назвать) части своего тела и лица. В игровой ситуации не подражают взрослому, не могут выполнить простую инструкцию (например, «Поиграй в ладушки!»), не проявляют интереса к сверстникам и к социальным явлениям. Однако это характерно для детей, которым не оказывается с первых месяцев жизни коррекционная помощь. При организации и проведении целенаправленной коррекционной помощи эти особенности в развитии детей сглаживаются.

Познавательное развитие характеризуется неустойчивостью внимания, отсутствием интереса к игрушкам и предметам окружающего мира (дети не берут в руки игрушки и не рассматривают их); отсутствует любознательность ко всему новому. В результате пассивности малышей у них не возникают

ориентировки типа «Что это?» и «Что с ним можно делать?». В ситуации целенаправленного коррекционного воздействия эти дети начинают проявлять интерес к игрушкам, к действиям с ними. На такой основе появляется возможность подражать действиям взрослого, что становится отправной точкой для дальнейшего познавательного развития ребенка, возможности усвоения новых умений.

Деятельность: во многих случаях эмоциональное общение не достигает «расцвета» в нормативные сроки и не переходит в ситуативно-деловое общение; преобладают неспецифические манипуляции, которые перемежаются неадекватными действиями с предметами: стучат ложкой по столу, тянут в рот и облизывают игрушки, смахивают игрушки со стола и т. д.

При целенаправленных занятиях у детей формируется эмоционально-личностное общение, интерес к предметно-ситуативному общению со взрослым. Дети, подражая взрослому, начинают выполнять соотносящие действия с игрушками (собрать пирамидки, вставлять фигурки в прорези и т. д.), начинают усваивать предметные действия с игрушками.

Физическое развитие: у большинства детей отмечается выраженная задержка в овладении навыком прямохождения (от 1 г. 4 мес. до 2-х лет), а некоторые из них овладевают ходьбой только к концу раннего возраста. При этом общие движения характеризуются неустойчивостью, неуклюжестью, замедленностью или импульсивностью. Дети на третьем году жизни не могут самостоятельно ходить целенаправленно по прямой дорожке, подниматься и опускаться по лестнице. Отмечается недоразвитие ручной и мелкой моторики: не формируется ведущая рука и согласованность действий обеих рук, мелкие и точные движения кистей и пальцев рук. Дети захватывают мелкие предметы всей ладонью, не могут выделить отдельно каждый палец.

В быту такие дети раннего возраста полностью зависимы от взрослого.

Отмечаются *социальные факторы*, которые влияют на развитие умственно отсталых детей в дошкольном возрасте: своевременность, систематичность и системность коррекционно-педагогической помощи; включение родителей в коррекционный процесс.

При отсутствии хотя бы одного из факторов происходит подмена социального развития «расцветом» физических возможностей, что сказывается на психической активности и умственных возможностях ребенка, практически, во всех случаях, приводит к искажению хода развития в целом, что обуславливает ее вариативность.

В дошкольном возрасте особенности развития умственно отсталых детей проявляются более выражено.

Первый вариант развития при легкой степени умственной отсталости характеризуется как «социально близкий к нормативному».

В социально-коммуникативном развитии: у многих детей отмечается выразительная мимика и потребность к взаимодействию с окружающими. При контактах с новым взрослым они смотрят в глаза, улыбаются, адекватно ситуации используют слова вежливости и правильные выражения, охотно включаются в предметно-игровые действия. Однако, в ситуации длительного взаимодействия (или обучения) не могут долго удерживать условия задания, часто проявляют торопливость, порывистость, отвлекаясь на посторонние предметы. При выполнении задания дети ориентируются на оценку своих действий от взрослого, и, учитывая его эмоциональные и мимические реакции, интонацию, проявляют желание продолжать начатое взаимодействие.

По уровню речевого развития эти дети представляют собой весьма разнообразную группу. Среди них имеются дети, совсем не владеющие активной речью; дети, владеющие небольшим объемом слов и простых фраз; дети с формально хорошо развитой речью. Но всех их объединяет ограниченное понимание обращенной речи, привязанность к ситуации, с одной стороны, и оторванность речи от деятельности – с другой. Речь не отражает интеллектуальных возможностей ребенка, не может служить полноценным источником передачи ему знаний и сведений.

Фразовая речь отличается большим количеством фонетических и грамматических искажений: овладение грамматическим строем речи на протяжении дошкольного возраста, как правило, не происходит. Особенно страдает у детей связная речь. Одной из характерных особенностей фразовой речи оказывается стойкое нарушение согласования числительных с существительными.

Словарный запас в пассивной форме значительно превышает активный. Есть слова, которые ребенок с умственной отсталостью (интеллектуальными нарушениями) может произносить к какой-либо

картинке, предмету, но не понимает, когда их произносит другой человек вне привычной ситуации. Это свидетельствует о том, что у умственно отсталых детей длительно сохраняется ситуативное значение слова. Семантическая нагрузка слова у них намного меньше, чем у детей в норме того же возраста.

Ситуативное значение слова, недостаточная грамматическая оформленность речи, нарушение фонематического слуха и замедленность восприятия обращенной к ребенку речевой инструкции приводят к тому, что речь взрослого часто либо совсем не понимается, либо понимается неточно и даже искаженно. Активная речь бедна, понимание лексико-грамматических конструкций затруднено, отмечается стойкое нарушение звукопроизношения, однако в ситуации взаимодействия дети используют аграмматичные фразы, иногда дополняя их жестами

В процессе активной коммуникации дети проявляют интерес к запоминанию стихов, песен, считалок, что заслуженно определяет им место в кругу сверстников. Многие родители таких детей стремятся развивать в них музыкальность и артистизм, однако, в силу ограниченных возможностей к усвоению нового материала, они не могут даже в школьном возрасте быть самостоятельными в проявлениях этих способностей. Для усвоения определенной роли или песни им требуется длительное время, специальные методы и приемы, для запоминания новых текстов и материала.

Все дети этой группы откликаются на свое имя, узнают его ласковые варианты, знают имена родителей, братьев и сестер, бабушек и дедушек. Знают, какие вкусные блюда готовят близкие люди по праздникам. Многие дети с удовольствием рассказывают про домашних животных, как их кормят и что они делают в доме, но при этом затрудняются в рассказе о том, чем полезно это животное в быту. Опыт показывает, что в новой ситуации дети теряются, могут не узнавать знакомых взрослых, не отвечать на приветствия, проявляя негативизм в виде отказа от взаимодействия. Таким образом, в новой ситуации проявляются специфические отклонения в личностном развитии, как недостаточное осознание собственного «Я» и своего места в конкретной социальной ситуации.

На прогулках дети проявляют интерес к сверстникам, положительно взаимодействуют с ними в разных ситуациях. Они участвуют в играх с правилами, соблюдая партнерские отношения. В коллективных играх эти дети подражают продвинутым сверстникам, копируя их действия и поведение. Однако ситуации большого скопления людей, шумные общественные мероприятия вызывают у детей раздражение, испуг, что приводит к нервному срыву и невротическим проявлениям в поведении (крик, плач, моргание глазами, раскачивание корпуса, подергивание мышц лица, покусывание губ, произвольные движения ногами или руками, высовывание языка и др.). Поэтому эти дети проявляют свою готовность лишь к взаимодействию в группах с небольшим количеством детей.

В быту эти дети проявляют самостоятельность и независимость: обслуживают себя, умываются, одеваются, убирают игрушки и др. Тем не менее, их нельзя оставлять одних на длительное время даже в домашних условиях, так как они нуждаются в организации собственной деятельности со стороны взрослых. Отсутствие контроля со стороны взрослых провоцирует ситуацию поиска ребенком какого-либо занятия для себя (может искать игрушки высоко на шкафу или захотеть разогреть еду, или спрятаться в неудобном месте и т. д.).

Развитие личности: дети ощущают свои промахи и неудачи и не остаются к ним равнодушными. Во многих случаях они переживают свои ошибки, у них могут возникнуть нежелательные реакции на неудачу. Очень распространены у детей приспособления к требованиям, которые предъявляют к ним окружающие. Эти приспособления далеко не всегда адекватны, возникает «тупиковое подражание» – эхολалическое повторение жестов и слов без достаточного понимания их смысла.

У детей наблюдаются трудности в регуляции поведения, не появляется контроль в произвольном поведении. Дети с нарушениями интеллекта не всегда могут оценить трудность нового, не встречающегося в их опыте задания, и поэтому не отказываются от выполнения новых видов деятельности. Но, если им дается задание, которое они уже пытались выполнить и потерпели при этом неудачу, они зачастую отказываются действовать и не стремятся довести начатое дело до конца.

У детей не наблюдается соподчинения мотивов, импульсивные действия, сиюминутные желания – преобладающие мотивы их поведения. Наряду с этим речь взрослого может организовать деятельность дошкольника, направить ее, регулировать процесс его деятельности и поведение.

Познавательное развитие характеризуется тем, что дети охотно выполняют сенсорные задачи, могут проявлять интерес к свойствам и отношениям между предметами. Пятый год жизни становится переломным в развитии восприятия. Дети могут уже делать выбор по образцу (по цвету, форме,

величине). У детей имеется также продвижение в развитии целостного восприятия. В тех случаях, когда им удается выполнить предложенное задание, они пользуются зрительным соотношением. К концу дошкольного возраста эти дети достигают такого уровня развития восприятия, с которым дети в норме подходят к дошкольному возрасту, хотя по способам ориентировки в задании они опережают этот уровень. Перцептивная ориентировка возникает у них на основе усвоения отдельных эталонов, которому способствует усвоение слов, обозначающих свойства и отношения. В ряде случаев выбор по слову оказывается у детей с нарушениями интеллекта лучше, чем выбор по образцу, так как слово выделяет для ребенка подлежащее восприятию свойство.

Овладев выбором по образцу на основе зрительной ориентировки, дети не могут осуществить выбор из большого количества элементов, затрудняются при различении близких свойств, не могут учитывать эти свойства в действиях с дидактическими игрушками.

У детей изучаемой категории развитие восприятия происходит неравномерно, усвоенные эталоны зачастую оказываются нестойкими, расплывчатыми, отсутствует перенос усвоенного способа действия с одной ситуации на другую. Весьма сложными являются взаимоотношения между восприятием свойства, знанием его названия, возможностью действовать с учетом данного свойства и возможностью производить на его основе простейшие обобщения. Дети, успешно выделяющие свойства во время занятий, не могут подобрать парные предметы по просьбе педагога, совсем не выделяют их в быту, в самостоятельной деятельности, тогда, когда нужно найти определенный предмет в помещении.

В развитии восприятия проявляются нестойкие сенсорные образы-восприятия и образы-представления о свойствах и качествах предметов (дети употребляют названия сенсорных признаков, но эти названия либо произносятся неразборчиво, либо не соотносятся с реальным свойством предмета); объем памяти резко снижен. Группировку предметов по образцу с учетом функционального назначения выполняют с помощью взрослого. Обобщающие слова находятся в пассивном словарном запасе, исключение предмета из группы затруднено, поиск решения осуществляется во многих случаях хаотическим способом.

С заданиями на установление причинно-следственных связей и зависимостей между предметами и явлениями дети не справляются. Понимание короткого текста, воспринятого на слух, вызывает трудности, также как и скрытый смысл. При этом дети способны лишь соотнести образ знакомого предмета с его вербальным описанием (справляются с простыми загадками). Задания на установление количественных отношений между предметами выполняют только с наглядной опорой.

Все эти особенности познавательной и речевой деятельности требуют использования в обучении детей специальных методик и приемов обучения.

Деятельность, в целом, сопровождается нецеленаправленными действиями, равнодушным отношением к результату своих действий. После 5-ти лет в игре с игрушками у детей этого варианта развития все большее место начинают занимать процессуальные действия. При коррекционном обучении формируется интерес к сюжетной игре, появляются положительные средства взаимодействия с партнером по игре, возможности выполнять определенные роли в театрализованных играх.

В игровой деятельности у детей отмечается интерес к дидактическим и сюжетным игрушкам и действиям с ними: они выполняют процессуальные и предметно-игровые действия, охотно участвуют в сюжетно-ролевой игре, организуемой взрослым, используют предметы-заместители в игровой ситуации. Задания по продуктивным видам деятельности дети принимают охотно, однако, результаты весьма примитивны, рисунки – предметные, а постройки – из трех-четырех элементов.

Особенностью этих детей является недооценка своих возможностей в разных видах деятельности, в том числе и в коллективных играх со сверстниками. Несмотря на то, что во многих случаях они проявляют инициативу, отзывчивость и взаимопомощь, результаты их действий часто непродуктивны, а иногда даже в ущерб себе.

Продуктивные виды детской деятельности: в процессе коррекционного обучения у детей формируется интерес и практические умения выполнять задания по лепке, рисованию, аппликации и конструированию. Дети овладевают умениями работать по показу, подражанию, образцу и речевой инструкции. К концу дошкольного возраста у детей появляется возможность участвовать в коллективных заданиях по рисованию и конструированию. Дети охотно принимают и выполняют самостоятельно задания до конца по рисованию и конструированию, основанные на своем практическом опыте. Однако рисование и конструирование по замыслу вызывает у них затруднения.

Физическое развитие: дети овладевают основными видами движений - ходьбой, бегом, лазанием, ползанием, метанием. Они охотно принимают участие в коллективных физических упражнениях и подвижных играх. Со временем проявляют способности к некоторым видам спорта (например, в плавании, в беге на лыжах, велогонках и др.).

Однако вышеперечисленные особенности развития детей с легкой степенью интеллектуального нарушения могут быть сглажены или скорректированы при своевременном целенаправленном педагогическом воздействии.

Таким образом, главная особенность развития детей в этом варианте развития характеризуется *готовностью к взаимодействию со взрослыми и сверстниками* на основе сформированных подражательных способностей, умениям работать по показу и образцу.

Второй из вариантов развития умственно отсталых детей характеризуется как *«социально неустойчивый»*, к этому варианту относятся дети с умеренной умственной отсталостью.

Социально-коммуникативное развитие: дети не фиксируют взор на лице взрослого, у них затруднен контакт с новым взрослым «глаза в глаза», не проявляют желание сотрудничества со взрослыми; эмоционально-личностное общение не переходит в ситуативно-деловое. У них снижена инициатива и активность в коммуникативных проявлениях. В новой ситуации дети «жмутся» к близкому взрослому, просятся на руки, капризничают; во многих случаях отмечается «полевое поведение».

Они не выделяют себя из окружающей среды, не могут по просьбе взрослого назвать свое имя, показать свои части тела и лица. У них не формируются представления о себе, о «своем Я», и о своих близких. Для многих из них характерно неустойчивое настроение, раздражительность, порой резкое колебание настроения. Они, как правило, упрямы, плаксивы, часто бывают либо вялы, либо возбудимы; не стремятся подражать и взаимодействовать с близкими взрослыми и сверстниками.

У них отмечается выраженная задержка становления навыков опрятности и культурно-гигиенических навыков самообслуживания (отсутствует самостоятельность в быту), полностью зависимы от взрослого.

Способы усвоения общественного опыта самостоятельно не появляются: умения действовать по указательному жесту, готовность действовать совместно со взрослым, действовать по подражанию, ориентировка и действия по речевой инструкции, что, в свою очередь, отрицательно сказывается на всем последующем развитии личности ребенка.

Познавательное развитие: отставание в познавательном развитии проявляется во всех психических процессах: внимании, памяти, восприятии, мышлении и речи. Дети не проявляют интереса к окружающему миру: не рассматривают предметы, не берут самостоятельно игрушки в руки, не манипулируют и не действуют ими. У них отсутствует любознательность и «жажда свободы». Они длительное время не различают свойства и качества предметов, самостоятельно не овладевают методом «проб и ошибок» при выполнении познавательных задач. В старшем дошкольном возрасте они с трудом начинают осваивать сенсорные эталоны (называют некоторые цвета, форму предметов), но при этом не учитывают эти свойства в продуктивных видах деятельности. У них не формируется наглядно-действенное мышление, что отрицательно сказывается на становлении наглядно-образного и логического мышления.

Для них характерно выраженное системное недоразвитие речи: они могут выполнить только простую речевую инструкцию в знакомой ситуации, начинают овладевать коммуникативными невербальными средствами (смотреть в глаза, улыбаться, протягивать руку и др.). В активной речи появляются звукокомплексы и отдельные слова, фразовая речь появляется после 5 лет.

У детей с умеренной умственной отсталостью могут наблюдаться все формы нарушений речи – дислалия, дизартрия, анартрия, ринолалия, дисфония, заикание и т. д. Особенность речевых расстройств у них состоит в том, что преобладающим в их структуре является нарушение семантической стороны речи.

Речевые нарушения у этих детей носят системный характер, т.е. страдает речь как целостная функциональная система: нарушены все компоненты речи: ее фонетико-фонематическая сторона, лексика, семантика, грамматический строй. У детей отмечается слабость мотивации, снижение потребности в речевом общении; нарушено смысловое программирование речевой деятельности, создание внутренних программ речевых действий.

Речь у них монотонна, маловыразительна, лишена эмоций. Это говорит об особенностях просодических компонентов речи. Нарушения звукопроизношения у умственно отсталых детей определяются комплексом патологических факторов.

Деятельность: у детей своевременно не появляются специфические предметные действия (соотносящие и орудийные), преобладают манипуляции с предметами, иногда напоминающие специфическое использование предмета, но, в действительности, ребенок, производя эти действия, совсем не учитывает свойства и функциональное назначение предметов. Кроме того, эти манипуляции перемежаются неадекватными действиями: ребенок стучит ложкой по столу, бросает машинку, облизывает или сосет игрушку и т. д. Нецеленаправленные и неадекватные действия, равнодушное отношение к результату своих действий – именно эти особенности отличают деятельность ребенка с умеренной умственной отсталостью от деятельности его нормально развивающегося сверстника. В дошкольный период у детей с умеренной умственной отсталостью не формируются предпосылки и к другим видам детской деятельности – игре, рисованию, конструированию.

Физическое развитие: общие движения детей характеризуются неустойчивостью, неуклюжестью, замедленностью или импульсивностью. Они не могут подниматься и опускаться самостоятельно по лестнице, у них отсутствует стремление овладеть такими основными движениями как бегом и прыжками. Без коррекционного воздействия характерно для них недоразвитие ручной и мелкой моторики: не выделяется ведущая рука и не формируется согласованность действий обеих рук. Дети захватывают мелкие предметы всей ладонью, не могут выделить отдельно каждый палец, у них отсутствует указательный тип хватания (указательным и большим пальцем) и хватание щепотью (указательным, средним и большим пальцами).

Одной из важнейших образовательных потребностей у этих детей является формирование интереса к эмоциональному и ситуативно-деловому сотрудничеству с новым взрослым, развитие коммуникативных умений (невербальных, вербальных средств общения), подражательных возможностей.

Дети второго варианта развития демонстрируют положительную динамику в психическом развитии, проявляя при систематическом взаимодействии со взрослым усидчивость, познавательный интерес и социально-коммуникативную потребность к сверстникам в игровой ситуации.

Третий из вариантов развития умственно отсталых детей дошкольного возраста характеризуется как *«социально неблагополучный»* и характерен для детей с тяжелой умственной отсталостью и с множественными нарушениями в развитии.

Это дети, которые ограниченно понимают обращенную к ним речь взрослого даже в конкретной ситуации, а невербальные средства общения используют фрагментарно при целенаправленном длительном формировании в знакомой ситуации взаимодействия со взрослым. У данной группы детей обращает на себя внимание сочетание умственной отсталости с грубой незрелостью эмоционально-волевой сферы, часто наблюдается эйфория с выраженными нарушениями регуляторной деятельности.

Социально-коммуникативное развитие характеризуется следующими особенностями: дети не фиксируют взор и не прослеживают за лицом взрослого; контакт с новым взрослым «глаза в глаза» формируется с трудом и длительное время; при систематической активизации и стимуляции ориентировочных реакций на звуки и голос нового взрослого возможно появление эмоциональных и мимических реакций, коммуникативные проявления ограничены произвольными движениями и частыми вегетативными реакциями. В новой ситуации дети проявляют негативные реакции в виде плача, крика или наоборот, затихают, устремляют взгляд в неопределенную точку, бесцельно перебирают руками близлежащие предметы, тянут их в рот, облизывают, иногда разбрасывают.

Навыки опрятности у детей формируются только в условиях целенаправленного коррекционного воздействия, при этом они нуждаются в постоянной помощи взрослого.

Познавательное развитие характеризуется малой активностью всех психических процессов, что затрудняет ориентировку детей в окружающей среде: игрушки и предметы не «цепляют» взгляд, а вкладывание игрушки в руку не приводит к манипуляциям с ней, повышение голоса взрослого и тактильные контакты первично воспринимаются как угроза. Различение свойств и качеств предметов этим детям может быть доступно на уровне ощущений и элементарного двигательного реагирования при их высокой жизненной значимости (кисло – невкусно (морщится), холодно – неприятно (ежится) и т. д.).

У детей данного варианта развития отмечается недостаточность произвольного целенаправленного внимания, нарушение его распределения в процессе мыслительной деятельности и др.

Активная речь формируется у этих детей примитивно, на уровне звуковых комплексов, отдельных слогов. Однако при систематическом взаимодействии со взрослым начинают накапливаться невербальные

способы для удовлетворения потребности ребенка в новых впечатлениях: появляются улыбка, мимические реакции, модулирование голосом, непроизвольное хватание рук или предмета.

Деятельность: становление манипулятивных и предметных действий у детей данного варианта развития проходит свой специфический путь – от непроизвольных движений рук, случайно касающихся предмета, с появлением специфических манипуляций без учета его свойств и функционала. Этим детям безразличен результат собственных действий, однако разные манипуляции с предметами, завершая этап непроизвольных движений, как бы переключают внимание ребенка на объекты окружающего пространства. Повторение таких манипуляций приводит к появлению кратковременного интереса к тем предметам, которые имеют значимое значение в жизнедеятельности ребенка (приятный звук колокольчика, тепло мягкой игрушки, вкусовое ощущение сладости и т. д.) и постепенно закрепляют интерес и новые способы манипуляции.

Физическое развитие: у многих детей отмечается диспропорция телосложения, отставание или опережение в росте; в становлении значимых навыков отмечается незавершенность этапов основных движений: ползания, сидения, ходьбы, бега, прыжков, перешагивания, метания и т. п. Формирование основных двигательных навыков происходит с большим трудом: многие сидят (ходят) с поддержкой, проявляют медлительность или суетливость при изменении позы или смены местоположения. Для них характерны трудности в становлении ручной и мелкой моторики: не сформирован правильный захват предмета ладонью и пальцами руки, мелкие действия пальцами рук, практически затруднены.

Дети данного варианта развития демонстрируют качественную положительную динамику психических возможностей на эмоциональном и бытовом уровне, могут включаться в коррекционно-развивающую среду при максимальном использовании технических средств реабилитации (ТСР), которые облегчают им условия контакта с окружающим миром (вертикализаторы, стулья с поддержками, ходунки и коляски для передвижения и др.).

Четвертый вариант развития детей дошкольного возраста с умственной отсталостью (интеллектуальными нарушениями) характеризуется как «*социально дезадаптированный*». Это дети с глубокой степенью умственной отсталости и большинство детей с множественными нарушениями в развитии, дети, которые реагируют непроизвольно или эмоциональными, или двигательными проявлениями на голос взрослого без понимания обращенной к ним речи в конкретной ситуации взаимодействия.

Социально-коммуникативное развитие характеризуется следующим: отсутствие ориентировочных реакций на взрослого – дети не фиксируют взор и не пролеживают за предметом и лицом взрослого; в условиях стимуляции ориентировочных реакций на сенсорные стимулы появляются непроизвольные двигательные ответы: хаотичные движения рук, возможны повороты головой или поворот тела в одну сторону, ярко проявляются мимические изменения (дети морщат лоб, сжимают губы или широко открывают рот, могут учащенно моргать глазами и др.). В новой ситуации дети ведут себя по-разному: иногда проявляют возбуждение в виде эмоциональных реакций, увеличения двигательной активности (взмахивают руками, двигают головой, пытаются сгибать колени и поворачивать тело в свободную для движения сторону); в некоторых случаях, повышение эмоциональной активности сопровождается плачем, криком, иногда автономными аутостимулирующими движениями в виде раскачиваний, совершения однообразных движений частями тела. При вкладывании предмета в руку дети реагируют специфически: они резко раскрывают пальцы и не пытаются удерживать предмет, при этом могут его отталкивать рукой и всем телом, иногда тянуть ко рту и кусать. В некоторых случаях, при повышенной спастичности в конечностях рук, они захватывают непроизвольно игрушку, однако, не пытаются ею манипулировать и лишь более сильно ее сжимают, не делая попыток расслабить захват пальцами руки.

Навыки опрятности у детей этой группы совершаются рефлекторно, без контроля, они также нуждаются в постоянной помощи взрослого и преимущественном уходе.

Познавательное развитие у детей этой группы грубо нарушено. Интерес к окружающему миру ограничен ситуацией ухода за ним взрослого и удовлетворением элементарных жизненно значимых потребностей (в еде, в чистоте, в тепле и др.). Предметы окружающего мира не стимулируют внимание этих детей к фиксации и прослеживанию за ними взглядом, однако, при касании и тактильных раздражениях могут вызывать эмоциональные реакции удовольствия или, наоборот, неудовольствия, в

некоторых случаях аутостимуляции. Различение свойств и качеств предметов доступно на уровне ощущений комфорта или дискомфорта.

Активная речь у этих детей примитивна, на уровне отдельных звуков и звуковых комплексов в виде мычания, произнесения слогов. При систематическом эмоционально-положительном взаимодействии со взрослым дети этого варианта развития дают значимую качественную положительную динамику в эмоциональных проявлениях: у них появляется чувствительность к голосу знакомого взрослого через появление мимических изменений губ рта, его широкое открытие, поднятие бровей, порой наблюдается подобие улыбки и артикуляционных кладов, типа – УУ, ИИ, МА. В моменты положительного взаимодействия у них наблюдаются вегетативные реакции – появление слез, пот, покраснение открытых участков кожи, а в некоторых случаях и повышение температуры.

Деятельность детей этого варианта развития организуется только взрослым в ситуации ухода (кормления, переодевания, приема пищи, досуга). Собственные действия этих детей бесцельны, во многих случаях хаотичны, если касаются окружающего предметного мира. В ситуации удовлетворения потребности в еде они подчиняются интонации взрослого и сосредоточивают свое внимание лишь на объекте удовлетворения физиологической потребности в насыщении.

Физическое развитие: у многих детей отмечается аномалия строения лица и черепа; большинство из них проводят свою жизнедеятельность в лежачем положении, с трудом поворачивают голову, а при грубых и выраженных патологиях мозга никогда не способны ее удерживать при вертикализации. Ручная и мелкая моторика также несовершенна: пальцы рук могут быть как расслаблены и не способны захватывать предмет, а могут находиться в состоянии спастики, при котором захват предметов также не доступен.

Дети данного варианта развития могут развиваться только в ситуации эмоционально-положительного взаимодействия с ухаживающим взрослым при дополнительном использовании технических средств реабилитации (ТСР) для облегчения условий ухода и контакта со взрослым (кровати с поддуваемыми матрасами, вертикализаторы, стулья с поддержками, коляски для передвижения и др.).

Таким образом, многолетние психолого-педагогические исследования детей дошкольного возраста с нарушением интеллекта показали, что для всех детей характерны как специфические особенности, так и общие закономерности развития: незавершенность в становлении каждого возрастного психологического новообразования, вся деятельность формируется с опозданием и с отклонениями на всех этапах развития. Для них характерно снижение познавательной активности и интереса к окружающему, отсутствие целенаправленной деятельности, наличие трудностей сотрудничества со взрослыми и взаимодействия со сверстниками. У этих детей не возникает своевременно ни один из видов детской деятельности (общение, предметная, игровая, продуктивная), которые призваны стать опорой для всего психического развития в определенном возрастном периоде.

Дети с РАС представляют собой исключительно полиморфную группу, что проявляется как в клинических, так и в психолого-педагогических особенностях. *В клиническом отношении* РАС в действующей в Российской Федерации Международной классификации болезней 10-го пересмотра (МКБ-10) относятся к диагностической группе F84 «Общие расстройства развития» (часто без перевода используется термин «первазивные», то есть всепроникающие, всеохватывающие расстройства) и включает три диагностических категории из F84: детский аутизм (F84.0), атипичный аутизм (F84.1) и синдром Аспергера (F84.5). Чётких границ между указанными диагностическими категориями нет, и эта классификация оказалась ограниченно применимой в медицине и совсем неприменимой в образовательных целях. сновными диагностическими признаками РАС являются качественные нарушения социального взаимодействия, вербальной и невербальной коммуникации и ограниченные, стереотипные и повторяющиеся паттерны интересов, поведения и видов деятельности. Эти особенности прямо связаны с социальной жизнью человека, их нарушение всегда затрудняет социальную адаптацию. Эти же признаки лежат в основе особых образовательных потребностей обучающихся с РАС. Первазивный характер аутистических расстройств проявляется прежде всего в том, что знаки нарушения развития обнаруживаются во всех психических функциях, в развитии нервной системы и, по-видимому, в некоторых особенностях соматического развития. Ведущим дизонтогенетическим механизмом при РАС является асинхрония развития, при которой некоторые функции развиваются задержано, некоторые – патологически ускоренно, плюс к этому даже в тех, которые формально развиваются в срок, как правило, отмечаются качественные изменения. Каждая из психических функций, в том числе и наиболее

значимых для образовательного процесса, может проявляться в очень широких пределах. Например, уровень интеллектуального развития по данным IQ колеблется от уровня, соответствующего глубокой умственной отсталости (<20) до так называемого «уровня гениальности» (140-150); у одних детей с РАС речь отсутствует (мутизм), у других же формальные признаки речевого развития могут наступать раньше возрастной нормы; при этом возможны самые разные сочетания уровней интеллектуального и речевого развития, хотя в целом они достоверно коррелируют. Более характерными для аутизма являются диссоциации между отдельными функциями в составе одной сферы: высокий IQ может сочетаться с низким уровнем социального интеллекта, богатый словарный запас и грамматически правильная речь – с её некоммуникативностью и т.д. Очень важной особенностью для построения образовательного процесса является динамика РАС: она отличается разнообразием и низким уровнем предсказуемости, что затрудняет планирование, поскольку установление определённых временных параметров не опирается на ясные представления о динамике в планируемый временной период. Это не означает, что планирование образовательного процесса при РАС невозможно: требуется другой подход к планированию. Следует учитывать и то обстоятельство, что при аутизме очень часто отмечаются явления интеллектуальной недостаточности, задержка развития, нарушения сенсорных систем и опорно-двигательного аппарата. Эти расстройства могут быть как компонентом сложного нарушения, так и иметь патогенетическую связь с РАС, но в любом случае это осложняет клиническую картину, делает проявления РАС более полиморфными и создаёт ряд дополнительных проблем в связи с образованием таких детей. В *психолого-педагогическом* отношении дети с РАС выделены в особую группу, поскольку взаимодействие со другими людьми (в том числе, с родителями, воспитателями, педагогами, психологами) строится иначе, чем при других нарушениях развития, в связи с качественными нарушениями коммуникации и социального взаимодействия. Даже при столь тяжёлом нарушении, как слепоглухота, воспитание и обучение опирается на взаимодействие с ребёнком, в то время, как при аутизме сама коммуникация, потребность в ней искажена, а в тяжёлых случаях фактически отсутствует. Следовательно, ***решению традиционных задач дошкольного образования должно предшествовать хотя бы частичное преодоление, смягчение обусловленных аутизмом трудностей***, прежде всего социально-коммуникативных и поведенческих. В противном случае достижение целевых ориентиров в определённых Федеральным государственным образовательным стандартом (ФГОС) дошкольного образования (ДО) образовательных областях становится весьма проблематичным. Психолого-педагогический полиморфизм детей с РАС проявляется в том, что актуальный уровень развития различается не только по общей оценке разных детей, но у каждого ребёнка уровень развития коммуникативной, интеллектуальной, речевой, эмоциональной, двигательной сфер, самостоятельности, социально-бытовых навыков и навыков самообслуживания может очень значительно различаться, и эти различия существенно больше, чем при типичном развитии. Неравномерность развития проявляется в динамике усвоения материала, а именно:

-в больших индивидуальных различиях по признаку обучаемости; - в
неодинаковых темпах усвоения материала по различным образовательным областям у одного ребёнка;

-во временной неравномерности усвоения материала в ходе образовательного процесса: ребёнок может какое-то время не усваивать материал или усваивать его очень медленно, вслед за чем следует скачок; успешные периоды чередуются с периодами «застоя».

В той или иной степени такие черты свойственны всем детям, но при аутизме разброс этих показателей несравнимо **большой**.

Ряд особенностей обучения и воспитания детей с РАС являются следствием (помимо отмеченных выше особенностей интеллектуального и речевого развития) нарушений тонических процессов, восприятия и сквозных психических функций (внимания, памяти, воображения), эмоциональной и регуляторно-волевой сферы.

Тонические процессы, их нарушения по мнению многих отечественных и зарубежных специалистов, играют центральную роль в патогенезе аутистических расстройств. В практике работы с детьми с РАС это сказывается достаточно многообразно:

-на трудностях осуществления выбора как такового (ребёнок не может усилить один из возможных вариантов решения и от тормозить другие из-за того, что не срабатывает «закона силы», - и выбор становится затруднённым или невозможным);

-на определении объёма дневной, недельной нагрузки (превышение предела возможностей ребёнка недопустимо, так провоцирует развитие пресыщения и негативизма);

-на определении структуры дневной нагрузки – продолжительности занятий, их временной и деятельностной структуры;

-на определении одного из двух принципиальных направлений коррекционной работы: повышение возможностей взаимодействия с окружающим или наработка гибкости взаимодействия (принципиально возможен смешанный вариант).

Среди проблем, связанных с особенностями *восприятия*, в дошкольном возрасте наиболее существенны фрагментарность и симультанность восприятия, а также трудности восприятия и усвоения сукцессивно организованных процессов. Фрагментарность восприятия проявляется многообразно, но – так или иначе - затрудняет формирование сенсорных образов (и далее влияет на развитие нагляднообразного мышления, формирования представлений и понятий) и тем самым обедняет и искажает воспринимаемую картину окружающего. Симультанность восприятия создаёт предпосылки для трудностей выделения существенных признаков предметов и явлений (релизеров), трудностей их дифференциации, создаёт ряд специальных проблем обучения и воспитания. Трудности восприятия и усвоения сукцессивно организованных процессов сказываются на качестве установления временных связей между явлениями, что создаёт трудности организации и планирования произвольной деятельности (начиная с произвольного подражания), негативно влияет на речевое развитие (так как речь является сукцессивным процессом), способствует фиксации примитивных форм симультанирования (что впоследствии сказывается на развитии высших форм мышления). *Внимание*. Практически во всех случаях произвольное внимание нарушено: или его сложно на чём-либо сконцентрировать, или оно фиксировано на каком-то объекте особого интереса ребёнка и его трудно переключить на другой объект или другую деятельность. Нарушено также совместное внимание (трудно привлечь внимание ребёнка к какому-то предмету или явлению по инструкции взрослого, а сам ребёнок не стремится разделить своё внимание к чему-то с другими людьми). *Память*. У большинства детей с аутизмом наиболее значимым каналом памяти является зрительная память. В то же время, даже при отсутствии гипомнестических расстройств и формально хороших предпосылках накопления опыта дети с аутизмом испытывают трудности с произвольной актуализацией хранящейся в памяти информации и её использованием, формально освоенные навыки чаще всего трудно переносятся в другие условия, другую обстановку что затрудняет обучение. Очень часто затруднён переход от декларативных форм памяти (прямое запоминание) к процедурным, когда фиксируется связь между явлениями. Нарушения *воображения (символизации)*, являющиеся при аутизме диагностически значимым признаком (см. F84.0, A5), в дошкольном возрасте проявляются, прежде всего, нарушениями развития символической, ролевой и социально-имитативной игры, то есть при типичном развитии органически свойственного дошкольному возрасту виду деятельности. Особенности развития *эмоциональной сферы* при аутизме в дошкольном возрасте очень важны, поскольку, с одной стороны, на дошкольный возраст приходится период активного становления эмоциональной системы (аффективный уровень нервнопсихического развития по В.В.Ковалёву), и, с другой стороны, развитие происходит искажённо (закономерности подробно изучены В.В.Лебединским, О.С.Никольской с соавторами). Особо следует отметить трудности усвоения аффективного смысла происходящего, что ограничивает и искажает формирование мотивации, а также трудности выделения и оценки признаков эмоциональной жизни других людей, что не позволяет адекватно оценивать причины действий, поступков, поведения и существенно осложняет социальную адаптацию. В *регуляторно-волевой сфере* характерны трудности произвольного подражания, нарушения развития социально-

имитативной и ролевой игры, наличие ограниченных, повторяющихся и стереотипных паттернов интересов, поведения и видов деятельности.

Особые образовательные потребности дошкольников с задержкой психического развития

Отмеченные особенности развития детей с РАС, позволяют, несмотря на крайнюю полиморфность этой группы, выделить особые образовательные потребности обучающихся с РАС (см. Целевой раздел, 1.2.2.2.) и определить для каждой из этих особых образовательных потребностей спектр потенциальных образовательных решений и необходимых для этого особых образовательных условий. Очень важно, что не только степень выраженности отмеченных проявлений, но и их генез могут быть различными (от обусловленных органическим нарушением до классических психогений), что создаёт очень большие сложности для разработки методических рекомендаций по коррекции РАС у детей дошкольного возраста, и что учтено при разработке настоящей программы. К наиболее общим положениям психолого-педагогической работы с детьми с аутизмом, которые учитываются в настоящей программе, следует отнести следующие:

- стремиться к обоснованному переходу от примитивного симультанирования (на основе одновременности проявления) к формированию сенсорных образов (или предпосылок для их формирования);
- структурирование времени – в целях преодоления трудностей восприятия и усвоения сукцессивно организованных процессов, временной организации деятельности;
- структурирование пространства – как способ преодоления трудностей выбора в пространственной организации деятельности;
- регулирование уровня сенсорной насыщенности среды в соответствии с возможностями ребёнка;
- визуализация развивающих и обучающих средств, степень которой должна соответствовать возможностям ребёнка и перспективам его развития;
- генерализация навыка – освобождение навыка от зависимости от несущественных факторов, препятствующих переносу навыка в другие условия; формирование функциональной значимости навыка как такового;
- недостаточность возможностей имплицитного усвоения смысла происходящего, новых навыков и умений (прежде всего, через игру и произвольное подражание); ограниченность возможности (иногда невозможности) усвоения смысла происходящего «из жизни». Вследствие этого возникает необходимость: а) определения соотношения имплицитных и эксплицитных методов обучения и воспитания, б) адаптации традиционных методов обучения (как эксплицитного, так и имплицитного) с учётом особенностей развития детей с РАС;
- отклонения от типичных представлений о принципе «от простого - к сложному», поскольку в условиях искажённого развития понятия о простоте и сложности могут быть очень индивидуальны;
- использование диссоциированности формальной и содержательной сторон образовательного процесса в методических целях: добиваться сначала формального усвоения навыка, потом – по возможности – насыщения достигнутой формальности содержанием. Особенно в случае жизненных компетенций формально освоенный (но не вполне осознанный) навык смягчает проблемы социального взаимодействия;
- учитывая искажённость (часто в сочетании с недоразвитием) формирования понятий при РАС, предпринимать индивидуализированные меры для оптимизации развития структуры мышления детей с аутизмом от свойственных раннему возрасту примитивных форм, учитывающих исключительно временные связи («после того, следовательно, в силу того»), к свойственной развитому мышлению схеме «индукция – понятие – дедукция». Проблемы могут касаться как формирования понятия, так и реализации понятия в конкретные воплощения, что требует внимания специалиста – и, прежде всего, в дошкольном возрасте;
- переход в мнемических и – особенно важно – в собственно мыслительных процессах от декларативных к процессуальным механизмам с использованием соответствующих методов и технологий;

-без коррекции проблем поведения – какого бы генеза они ни были – содержательная работа по реализации программы дошкольного образования эффективной быть не может.

Высокая неоднородность контингента детей дошкольного возраста требует дифференциации и индивидуализации коррекционно-образовательного процесса по всем составляющим образовательной траектории – содержательной, деятельностной и процессуальной, что полностью соответствует принципу вариативности образования, понятию с учётом особенностей развития детей с РАС. Во-первых, необходима вариативность коррекционных подходов, направленная на смягчение (в идеале – снятие) проблем, обусловленных аутизмом, без чего невозможно эффективное освоение традиционных образовательных областей дошкольного образования, обозначенных в ФГОС ДО. Во-вторых, необходима вариативность в традиционном понимании как способность системы образования предоставить обучающимся разнообразные варианты образовательных траекторий с целью обеспечения максимально возможной степени самореализации, для чего могут использоваться все имеющиеся в системе образования возможности с учётом перечисленных выше особенностей обучения детей с РАС. Индивидуализация образовательного процесса обеспечивается возможностью использования индивидуальных программ и учебных планов на основе регулярного контроля за ходом образовательного процесса с использованием как традиционных клинических, психолого-педагогических диагностических методов, так и соответствующих тестов. Дифференциация образовательного процесса должна опираться на выделение определённых подгрупп детей с РАС на основе особенностей, непосредственно связанных с аутизмом и им обусловленных. Поскольку в настоящее время нет патогенетически обоснованной классификации аутизма или классификации, учитывающей нарушения в основных сферах, существенных для образовательного процесса в дошкольном возрасте, для этой цели более всего подходит классификация, использованная в DSM-5 (и, как ожидается, аналогичная или близкая к ней будет в МКБ-11), в основе которой – тяжесть расстройств и степень необходимой поддержки (коррекции). Следует учесть, что к детям младенческого и раннего возраста эта классификация ограничено приложима. Наиболее тяжёлый **третий уровень – потребность в очень существенной поддержке**. Тяжелая недостаточность речевых и неречевых навыков общения приводит к серьёзным нарушениям в функционировании; крайне ограниченное инициирование социальных взаимодействий и минимальный ответ на социальные инициативы других. Отсутствие гибкости поведения, значительные трудности с приспособлением к переменам и изменениям или ограниченные / повторяющиеся формы поведения, которые мешают и существенно затрудняют функционирование во всех сферах. Отмечается сильный стресс и/или выраженные затруднения при смене деятельности или переключении внимания. **Второй уровень – потребность в существенной поддержке**. Заметная недостаточность речевых и неречевых навыков общения; выраженные затруднения в социальном общении и взаимодействии даже при наличии поддержки; ограниченное инициирование социальных взаимодействий и ограниченное или ненормальное реагирование на социальные инициативы других. Отсутствие гибкости в поведении, трудности в приспособлении к переменам и изменениям или ограниченные / повторяющиеся формы поведения, которые проявляются с достаточной частотой и заметны стороннему наблюдателю, а также мешают функционированию в различных ситуациях. Заметный стресс и/или выраженные затруднения при смене деятельности или переключении внимания. **Первый уровень – потребность в поддержке**. Без поддержки и содействия недостаточность социального общения приводит к заметным нарушениям. Сложности с инициированием социальных взаимодействий, нетипичные или неудачные реакции на обращения со стороны окружающих. Сниженный интерес к социальным взаимодействиям. Негибкое поведение препятствует функционированию в разных ситуациях. Сложности с переключением между видами деятельности. Проблемы с организацией и планированием препятствуют независимости поведения и деятельности. В ходе коррекционной работы возможен переход на более высокий уровень и соответственно, снижение потребности в поддержке. В дошкольном возрасте значительно реже отмечается снижение функциональных возможностей (и увеличение потребности в поддержке), которое может быть связано с различными причинами (в том числе и эндогенными). Несмотря на то, что эта классификация даёт частичное представление о неоднородности контингента детей дошкольного возраста с РАС, из неё следует необходимость

дифференцированного подхода к формированию образовательной траектории дошкольного образования детей с РАС во всех её составляющих (содержательном, деятельностном и процессуальном). Этим будет обеспечена возможность реализации особых образовательных потребностей аутичных детей дошкольного возраста и непрерывность перехода к одному из вариантов АООП начального общего образования (НОО) обучающихся с РАС.

1.2. Планируемые результаты освоения Программы (концу дошкольного возраста)¹¹:

а) планируемые результаты освоения ООП в каждой возрастной группе

В соответствии с ФГОС ДО специфика дошкольного возраста и системные особенности ДО делают неправомерными требования от ребёнка дошкольного возраста конкретных образовательных достижений. Поэтому планируемые результаты освоения Программы представляют собой возрастные характеристики возможных достижений ребёнка дошкольного возраста на разных возрастных этапах и к завершению ДО.

В соответствии с периодизацией психического развития ребёнка согласно культурно-исторической психологии, дошкольное детство подразделяется на три возраста: младенческий (первое и второе полугодия жизни), ранний (от одного года до трех лет) и дошкольный возраст (от трех до семи лет).

Обозначенные в Программе возрастные ориентиры «к одному году», «к трем годам» и так далее имеют условный характер, что предполагает широкий возрастной диапазон для достижения ребёнком планируемых результатов. Это связано с неустойчивостью, гетерохронностью и индивидуальным темпом психического развития детей в дошкольном детстве, особенно при прохождении критических периодов. По этой причине ребёнок может продемонстрировать обозначенные в планируемых результатах возрастные характеристики развития раньше или позже заданных возрастных ориентиров.

Степень выраженности возрастных характеристик возможных достижений может различаться у детей одного возраста по причине высокой индивидуализации их психического развития и разных стартовых условий освоения образовательной программы. Обозначенные различия не должны быть констатированы как трудности ребёнка в освоении образовательной программы ДОО и не подразумевают его включения в соответствующую целевую группу.

Планируемые результаты в младенческом возрасте (к одному году):

ребёнок проявляет двигательную активность в освоении пространственной среды, используя движения ползания, лазанья, хватания, бросания; манипулирует предметами, начинает осваивать самостоятельную ходьбу;

ребёнок положительно реагирует на прием пищи и гигиенические процедуры; ребёнок эмоционально реагирует на внимание взрослого, проявляет радость в ответ на общение со взрослым;

ребёнок понимает речь взрослого, откликается на свое имя, положительно реагирует на знакомых людей, имена близких родственников;

ребёнок выполняет простые просьбы взрослого, понимает и адекватно реагирует на слова, регулирующие поведение (можно, нельзя и другие);

ребёнок произносит несколько простых, облегченных слов (мама, папа, баба, деда, дай, бах, на), которые несут смысловую нагрузку;

ребёнок проявляет интерес к животным, птицам, рыбам, растениям;

ребёнок обнаруживает поисковую и познавательную активность по отношению к предметному окружению;

ребёнок узнает и называет объекты живой природы ближайшего окружения, выделяет их характерные особенности, положительно реагирует на них;

ребёнок эмоционально реагирует на музыку, пение, игры-забавы, прислушивается к звучанию разных музыкальных инструментов;

ребёнок ориентируется в знакомой обстановке, активно изучает окружающие предметы, выполняет действия, направленные на получение результата (накладывает кирпичик на кирпичик, собирает и разбирает пирамидку, вкладывает в отверстия втулки, открывает и закрывает дверцы шкафа, рассматривает картинки и находит на них знакомые предметы и тому подобное);

ребёнок активно действует с игрушками, подражая действиям взрослых (катает машинку, кормит собачку, качает куклу и тому подобное).

¹¹ в соответствии с ФОП п.15.4

Планируемые результаты (к трем годам)⁷:

у ребёнка развита крупная моторика, он активно использует освоенные ранее движения, начинает осваивать бег, прыжки, повторяет за взрослым простые имитационные упражнения, понимает указания взрослого, выполняет движения по зрительному и звуковому ориентирам; с желанием играет в подвижные игры;

ребёнок демонстрирует элементарные культурно-гигиенические навыки, владеет простейшими навыками самообслуживания (одевание, раздевание, самостоятельно ест и тому подобное);

ребёнок стремится к общению со взрослыми, реагирует на их настроение; ребёнок проявляет интерес к сверстникам; наблюдает за их действиями и подражает им; играет рядом;

ребёнок понимает и выполняет простые поручения взрослого;

ребёнок стремится проявлять самостоятельность в бытовом и игровом поведении;

ребёнок способен направлять свои действия на достижение простой, самостоятельно поставленной цели; знает, с помощью каких средств и в какой последовательности продвигаться к цели;

ребёнок владеет активной речью, использует в общении разные части речи, простые предложения из 4-х слов и более, включенные в общение; может обращаться с вопросами и просьбами;

ребёнок проявляет интерес к стихам, сказкам, повторяет отдельные слова и фразы за взрослым;

ребёнок рассматривает картинки, показывает и называет предметы, изображенные на них;

ребёнок различает и называет основные цвета, формы предметов, ориентируется в основных пространственных и временных отношениях;

ребёнок осуществляет поисковые и обследовательские действия;

ребёнок знает основные особенности внешнего облика человека, его деятельности; свое имя, имена близких; демонстрирует первоначальные представления о населенном пункте, в котором живет (город, село и так далее);

ребёнок имеет представления об объектах живой и неживой природы ближайшего окружения и их особенностях, проявляет положительное отношение и интерес к взаимодействию с природой, наблюдает за явлениями природы, старается не причинять вред живым объектам;

ребёнок с удовольствием слушает музыку, подпевает, выполняет простые танцевальные движения;

ребёнок эмоционально откликается на красоту природы и произведения искусства;

ребёнок осваивает основы изобразительной деятельности (лепка, рисование) и конструирования: может выполнять уже довольно сложные постройки (гараж, дорогу к нему, забор) и играть с ними; рисует дорожки, дождик, шарики; лепит палочки, колечки, лепешки;

ребёнок активно действует с окружающими его предметами, знает названия, свойства и назначение многих предметов, находящихся в его повседневном обиходе;

ребёнок в играх отображает действия окружающих («готовит обед», «ухаживает за больным» и другое), воспроизводит не только их последовательность и взаимосвязь, но и социальные отношения (ласково обращается с куклой, делает ей замечания), заранее определяет цель («Я буду лечить куклу»).

⁶ П.15 раздела ФОП ДО

⁷ в соответствии с ФОП п.15.2

Планируемые результаты в дошкольном возрасте. к четырём годам⁸:

ребёнок демонстрирует положительное отношение к разнообразным физическим упражнениям, проявляет избирательный интерес к отдельным двигательным действиям (бросание и ловля мяча, ходьба, бег, прыжки) и подвижным играм;

ребёнок проявляет элементы самостоятельности в двигательной деятельности, с интересом включается в подвижные игры, стремится к выполнению правил и основных ролей в игре, выполняет

простейшие правила построения и перестроения, выполняет ритмические упражнения под музыку;

ребёнок демонстрирует координацию движений при выполнении упражнений, сохраняет равновесие при ходьбе, беге, прыжках, способен реагировать на сигналы, переключаться с одного движения на другое, выполнять движения в общем для всех темпе;

ребёнок владеет культурно-гигиеническими навыками: умывание, одевание и тому подобное, соблюдает требования гигиены, имеет первичные представления о факторах, положительно влияющих на здоровье;

ребёнок проявляет доверие к миру, положительно оценивает себя, говорит о себе в первом лице;

ребёнок откликается эмоционально на ярко выраженное состояние близких и сверстников по показу и побуждению взрослых; дружелюбно настроен в отношении других детей;

ребёнок владеет элементарными нормами и правилами поведения, связанными с определенными разрешениями и запретами («можно», «нельзя»), демонстрирует стремление к положительным поступкам;

ребёнок демонстрирует интерес к сверстникам в повседневном общении и бытовой деятельности, владеет элементарными средствами общения в процессе взаимодействия со сверстниками;

ребёнок проявляет интерес к правилам безопасного поведения; осваивает безопасные способы обращения со знакомыми предметами ближайшего окружения;

ребёнок охотно включается в совместную деятельность со взрослым, подражает его действиям, отвечает на вопросы взрослого и комментирует его действия в процессе совместной деятельности;

⁸ в соответствии с ФОП п.15.3.1.

ребёнок произносит правильно в словах все гласные и согласные звуки, кроме шипящих и сонорных, согласовывает слова в предложении в роде, числе и падеже, повторяет за педагогическим работником (далее - педагог) рассказы из 3-4 предложений, пересказывает знакомые литературные произведения, использует речевые формы вежливого общения;

ребёнок понимает содержание литературных произведений и участвует в их драматизации, рассматривает иллюстрации в книгах, запоминает небольшие потешки, стихотворения, эмоционально откликается на них;

ребёнок демонстрирует умения вступать в речевое общение со знакомыми взрослыми: понимает обращенную к нему речь, отвечает на вопросы, используя простые распространенные предложения; проявляет речевую активность в общении со сверстником;

ребёнок совместно со взрослым пересказывает знакомые сказки, короткие стихи;

ребёнок демонстрирует познавательную активность в деятельности, проявляет эмоции удивления в процессе познания, отражает в общении и совместной деятельности со взрослыми и сверстниками полученные представления о предметах и объектах ближайшего окружения, задает вопросы констатирующего и проблемного характера;

ребёнок проявляет потребность в познавательном общении со взрослыми; демонстрирует стремление к наблюдению, сравнению, обследованию свойств и качеств предметов, к простейшему экспериментированию с предметами и материалами: проявляет элементарные представления о величине, форме и количестве предметов и умения сравнивать предметы по этим характеристикам;

ребёнок проявляет интерес к миру, к себе и окружающим людям;

ребёнок знает об объектах ближайшего окружения: о родном населенном пункте, его названии, достопримечательностях и традициях;

ребёнок имеет представление о разнообразных объектах живой и неживой природы ближайшего окружения, выделяет их отличительные особенности и свойства, различает времена года и характерные для них явления природы, имеет представление о сезонных изменениях в жизни животных, растений и человека, интересуется природой, положительно относится ко всем живым существам, знает о правилах поведения в природе, заботится о животных и растениях, не причиняет им вред;

ребёнок способен создавать простые образы в рисовании и аппликации, строить простую композицию с использованием нескольких цветов, создавать несложные формы из глины и теста, видоизменять их и украшать; использовать простые строительные детали для создания постройки с последующим её анализом;

ребёнок с интересом вслушивается в музыку, запоминает и узнает знакомые произведения, проявляет эмоциональную отзывчивость, различает музыкальные ритмы, передает их в движении; ребёнок активно взаимодействует со сверстниками в игре, принимает на себя роль и действует от имени героя, строит ролевые высказывания, использует предметы-заместители, разворачивает несложный игровой сюжет из нескольких эпизодов;

ребёнок в дидактических играх действует в рамках правил, в театрализованных играх разыгрывает отрывки из знакомых сказок, рассказов, передает интонацию и мимические движения.

К пяти годам:

ребёнок проявляет интерес к разнообразным физическим упражнениям, действиям с физкультурными пособиями, настойчивость для достижения результата, испытывает потребность в двигательной активности;

ребёнок демонстрирует координацию, быстроту, силу, выносливость, гибкость, ловкость, развитие крупной и мелкой моторики, активно и с интересом выполняет основные движения, общеразвивающие упражнения и элементы спортивных упражнений, с желанием играет в подвижные игры, ориентируется в пространстве, переносит освоенные движения в самостоятельную деятельность;

ребёнок стремится узнать о правилах здорового образа жизни, готов элементарно охарактеризовать свое самочувствие, привлечь внимание взрослого в случае недомогания;

ребёнок стремится к самостоятельному осуществлению процессов личной гигиены, их правильной организации;

ребёнок выполняет самостоятельно правила общения со взрослым, внимателен к его словам и мнению, стремится к познавательному, интеллектуальному общению со взрослыми: задает много вопросов поискового характера, стремится к одобряемым формам поведения, замечает ярко выраженное эмоциональное состояние окружающих людей, по примеру педагога проявляет сочувствие;

ребёнок без напоминания взрослого здоровается и прощается, говорит «спасибо» и «пожалуйста»;

ребёнок демонстрирует стремление к общению со сверстниками, по предложению педагога может договориться с детьми, стремится к самовыражению в деятельности, к признанию и уважению сверстников;

ребёнок познает правила безопасного поведения и стремится их выполнять в повседневной жизни;

ребёнок самостоятелен в самообслуживании;

ребёнок проявляет познавательный интерес к труду взрослых, профессиям, технике; отражает эти представления в играх;

ребёнок стремится к выполнению трудовых обязанностей, охотно включается в совместный труд со взрослыми или сверстниками;

ребёнок инициативен в разговоре, использует разные типы реплик и простые формы объяснительной речи, речевые контакты становятся более длительными и активными;

ребёнок большинство звуков произносит правильно, пользуется средствами эмоциональной и речевой выразительности;

ребёнок самостоятельно пересказывает знакомые сказки, с небольшой помощью взрослого составляет описательные рассказы и загадки;

ребёнок проявляет словотворчество, интерес к языку, с интересом слушает литературные тексты, воспроизводит текст;

ребёнок способен рассказать о предмете, его назначении и особенностях, о том, как он был создан;

ребёнок проявляет стремление к общению со сверстниками в процессе познавательной деятельности, осуществляет обмен информацией; охотно сотрудничает со взрослыми не только в совместной деятельности, но и в свободной самостоятельной; отличается высокой активностью и любознательностью;

ребёнок активно познает и называет свойства и качества предметов, особенности объектов природы, обследовательские действия; объединяет предметы и объекты в видовые категории с указанием характерных признаков;

ребёнок задает много вопросов поискового характера, включается в деятельность экспериментирования, использует исследовательские действия, предпринимает попытки сделать

логические выводы;

ребёнок с удовольствием рассказывает о себе, своих желаниях, достижениях, семье, семейном быте, традициях; активно участвует в мероприятиях и праздниках, готовящихся в группе, в ДОО, имеет представления о малой родине, названии населенного пункта, улицы, некоторых памятных местах;

ребёнок имеет представление о разнообразных представителях живой природы родного края, их особенностях, свойствах объектов неживой природы, сезонных изменениях в жизни природы, явлениях природы, интересуется природой, экспериментирует, положительно относится ко всем живым существам, знает правила поведения в природе, стремится самостоятельно ухаживать за растениями и животными, беречь их;

ребёнок владеет количественным и порядковым счетом в пределах пяти, умением непосредственно сравнивать предметы по форме и величине, различает части суток, знает их последовательность, понимает временную последовательность

«вчера, сегодня, завтра», ориентируется от себя в движении; использует математические представления для познания окружающей действительности;

ребёнок проявляет интерес к различным видам искусства, эмоционально откликается на отраженные в произведениях искусства действия, поступки, события;

ребёнок проявляет себя в разных видах музыкальной, изобразительной, театрализованной деятельности, используя выразительные и изобразительные средства;

ребёнок использует накопленный художественно-творческий опыт в самостоятельной деятельности, с желанием участвует в культурно-досуговой деятельности (праздниках, развлечениях и других видах культурно-досуговой деятельности);

ребёнок создает изображения и постройки в соответствии с темой, используя разнообразные материалы, владеет техническими и изобразительными умениями;

ребёнок называет роль до начала игры, обозначает новую роль по ходу игры, активно использует предметы-заместители, предлагает игровой замысел и проявляет инициативу в развитии сюжета, активно включается в ролевой диалог, проявляет творчество в создании игровой обстановки;

ребёнок принимает игровую задачу в играх с правилами, проявляет интерес к результату, выигрышу; ведет негромкий диалог с игрушками, комментирует их «действия» в режиссерских играх.

к шести годам¹⁰:

ребёнок демонстрирует ярко выраженную потребность в двигательной активности, проявляет интерес к новым и знакомым физическим упражнениям, пешим прогулкам, показывает избирательность и инициативу при выполнении упражнений, имеет представления о некоторых видах спорта, туризме, как форме активного отдыха;

ребёнок проявляет осознанность во время занятий физической культурой, демонстрирует выносливость, быстроту, силу, гибкость, ловкость, координацию, выполняет упражнения в заданном ритме и темпе, способен проявить творчество при составлении несложных комбинаций из знакомых упражнений;

ребёнок проявляет доступный возрасту самоконтроль, способен привлечь внимание других детей и организовать знакомую подвижную игру;

ребёнок проявляет духовно-нравственные качества и основы патриотизма в процессе ознакомления с видами спорта и достижениями российских спортсменов;

ребёнок владеет основными способами укрепления здоровья (закаливание, утренняя гимнастика, соблюдение личной гигиены, безопасное поведение и другие); мотивирован на бережение и укрепление собственного здоровья и здоровья окружающих;

ребёнок настроен положительно по отношению к окружающим, охотно вступает в общение со взрослыми и сверстниками, проявляет сдержанность по отношению к незнакомым людям, при общении со взрослыми и сверстниками ориентируется на общепринятые нормы и правила культуры поведения, проявляет в поведении уважение и привязанность к родителям (законным представителям), демонстрирует уважение к педагогам, интересуется жизнью семьи и ДОО;

ребёнок способен различать разные эмоциональные состояния взрослых и сверстников, учитывает их в своем поведении, откликается на просьбу помочь, в оценке поступков опирается на

нравственные представления;

ребёнок проявляет активность в стремлении к познанию разных видов труда и профессий, бережно относится к предметному миру как результату труда взрослых, стремится участвовать в труде взрослых, самостоятелен, инициативен в самообслуживании, участвует со сверстниками в разных видах повседневного и ручного труда;

ребёнок владеет представлениями о безопасном поведении, соблюдает правила безопасного поведения в разных видах деятельности, демонстрирует умения правильно и безопасно пользоваться под присмотром взрослого бытовыми предметами и приборами, безопасного общения с незнакомыми животными, владеет основными правилами безопасного поведения на улице;

ребёнок регулирует свою активность в деятельности, умеет соблюдать очередность и учитывать права других людей, проявляет инициативу в общении и деятельности, задает вопросы различной направленности, слушает и понимает взрослого, действует по правилу или образцу в разных видах деятельности, способен к произвольным действиям;

ребёнок проявляет инициативу и самостоятельность в процессе придумывания загадок, сказок, рассказов, владеет первичными приемами аргументации и доказательства, демонстрирует богатый словарный запас, безошибочно пользуется обобщающими словами и понятиями, самостоятельно пересказывает рассказы и сказки, проявляет избирательное отношение к произведениям определенной тематики и жанра;

¹⁰ в соответствии с ФОП п.15.3.3

ребёнок испытывает познавательный интерес к событиям, находящимся за рамками личного опыта, фантазирует, предлагает пути решения проблем, имеет представления о социальном, предметном и природном мире; ребёнок устанавливает закономерности причинно-следственного характера, приводит логические высказывания; проявляет любознательность;

ребёнок использует математические знания, способы и средства для познания окружающего мира; способен к произвольным умственным действиям; логическим операциям анализа, сравнения, обобщения, систематизации, классификации и другим, оперируя предметами разными по величине, форме, количеству; владеет счетом, ориентировкой в пространстве и времени;

ребёнок знает о цифровых средствах познания окружающей действительности, использует некоторые из них, придерживаясь правил безопасного обращения с ними;

ребёнок проявляет познавательный интерес к населенному пункту, в котором живет, знает некоторые сведения о его достопримечательностях, событиях городской и сельской жизни; знает название своей страны, её государственные символы;

ребёнок имеет представление о живой природе разных регионов России, может классифицировать объекты по разным признакам; имеет представление об особенностях и потребностях живого организма, изменениях в жизни природы в разные сезоны года, соблюдает правила поведения в природе, ухаживает за растениями и животными, бережно относится к ним;

ребёнок проявляет интерес и (или) с желанием занимается музыкальной, изобразительной, театрализованной деятельностью; различает виды, жанры, формы в музыке, изобразительном и театральном искусстве; проявляет музыкальные и художественно-творческие способности;

ребёнок принимает активное участие в праздничных программах и их подготовке; взаимодействует со всеми участниками культурно-досуговых мероприятий;

ребёнок самостоятельно определяет замысел рисунка, аппликации, лепки, постройки, создает образы и композиционные изображения, интегрируя освоенные техники и средства выразительности, использует разнообразные материалы;

ребёнок согласовывает свои интересы с интересами партнеров в игровой деятельности, умеет предложить и объяснить замысел игры, комбинировать сюжеты на основе разных событий, создавать игровые образы, управлять персонажами в режиссерской игре;

ребёнок проявляет интерес к игровому экспериментированию, развивающим и познавательным играм, в играх с готовым содержанием и правилами действует в точном соответствии с игровой задачей и правилами.

Планируемые результаты на этапе завершения освоения Программы (к концу дошкольного возраста):

- у ребёнка сформированы основные психофизические и нравственно-волевые качества;
- ребёнок владеет основными движениями и элементами спортивных игр, может контролировать свои движения и управлять ими;
- ребёнок соблюдает элементарные правила здорового образа жизни и личной гигиены;
- ребёнок результативно выполняет физические упражнения (общеразвивающие, основные движения, спортивные), участвует в туристских пеших прогулках, осваивает простейшие туристские навыки, ориентируется на местности;
- ребёнок проявляет элементы творчества в двигательной деятельности;
- ребёнок проявляет нравственно-волевые качества, самоконтроль и может осуществлять анализ своей двигательной деятельности;
- ребёнок проявляет духовно-нравственные качества и основы патриотизма в ходе занятий физической культурой и ознакомлением с достижениями российского спорта;
- ребёнок имеет начальные представления о правилах безопасного поведения в двигательной деятельности; о том, что такое здоровье, понимает, как поддержать, укрепить и сохранить его;
- ребёнок владеет навыками личной гигиены, может заботливо относиться к своему здоровью и здоровью окружающих, стремится оказать помощь и поддержку другим людям;
- ребёнок соблюдает элементарные социальные нормы и правила поведения в различных видах деятельности, взаимоотношениях со взрослыми и сверстниками;
- ребёнок владеет средствами общения и способами взаимодействия со взрослыми и сверстниками; способен понимать и учитывать интересы и чувства других; договариваться и дружить со сверстниками; старается разрешать возникающие конфликты конструктивными способами;
- ребёнок способен понимать свои переживания и причины их возникновения, регулировать свое поведение и осуществлять выбор социально одобряемых действий в конкретных ситуациях, обосновывать свои ценностные ориентации;
- ребёнок стремится сохранять позитивную самооценку;
- ребёнок проявляет положительное отношение к миру, разным видам труда, другим людям и самому себе;
- у ребёнка выражено стремление заниматься социально значимой деятельностью;
- ребёнок способен откликаться на эмоции близких людей, проявлять эмпатию (сочувствие, сопереживание, содействие);
- ребёнок способен к осуществлению социальной навигации как ориентации в социуме и соблюдению правил безопасности в реальном и цифровом взаимодействии;
- ребёнок способен решать адекватные возрасту интеллектуальные, творческие и личностные задачи; применять накопленный опыт для осуществления различных видов детской деятельности, принимать собственные решения и проявлять инициативу;
- ребёнок владеет речью как средством коммуникации, ведет диалог со взрослыми и сверстниками, использует формулы речевого этикета в соответствии с ситуацией общения, владеет коммуникативно-речевыми умениями;
- ребёнок знает и осмысленно воспринимает литературные произведения различных жанров, имеет предпочтения в жанрах литературы, проявляет интерес к книгам познавательного характера, определяет характеры персонажей, мотивы их поведения, оценивает поступки литературных героев;
- ребёнок обладает начальными знаниями о природном и социальном мире, в котором он живет: элементарными представлениями из области естествознания, математики, истории, искусства и спорта, информатики и инженерии и тому подобное; о себе, собственной принадлежности и принадлежности других людей к определенному полу; составе семьи, родственных отношениях и взаимосвязях, семейных традициях; об обществе, его национально-культурных ценностях; государстве и принадлежности к нему;
- ребёнок проявляет любознательность, активно задает вопросы взрослым и сверстникам; интересуется субъективно новым и неизвестным в окружающем мире; способен самостоятельно придумывать объяснения явлениям природы и поступкам людей; склонен наблюдать, экспериментировать; строить смысловую картину окружающей реальности, использует основные

культурные способы деятельности;

ребёнок имеет представление о жизни людей в России, имеет некоторые представления о важных исторических событиях Отечества; имеет представление о многообразии стран и народов мира;

ребёнок способен применять в жизненных и игровых ситуациях знания о количестве, форме, величине предметов, пространстве и времени, умения считать, измерять, сравнивать, вычислять и тому подобное;

ребёнок имеет разнообразные познавательные умения: определяет противоречия, формулирует задачу исследования, использует разные способы и средства проверки предположений: сравнение с эталонами, классификацию, систематизацию, некоторые цифровые средства и другое;

ребёнок имеет представление о некоторых наиболее ярких представителях живой природы России и планеты, их отличительных признаках, среде обитания, потребностях живой природы, росте и развитии живых существ; свойствах неживой природы, сезонных изменениях в природе, наблюдает за погодой, живыми объектами, имеет сформированный познавательный интерес к природе, осознанно соблюдает правила поведения в природе, знает способы охраны природы, демонстрирует заботливое отношение к ней;

ребёнок способен воспринимать и понимать произведения различных видов искусства, имеет предпочтения в области музыкальной, изобразительной, театрализованной деятельности;

ребёнок выражает интерес к культурным традициям народа в процессе знакомства с различными видами и жанрами искусства; обладает начальными знаниями об искусстве;

ребёнок владеет умениями, навыками и средствами художественной выразительности в различных видах деятельности и искусства; использует различные технические приемы в свободной художественной деятельности; ребёнок участвует в создании индивидуальных и коллективных творческих работ, тематических композиций к праздничным утренникам и развлечениям, художественных проектах;

ребёнок самостоятельно выбирает технику и выразительные средства для наиболее точной передачи образа и своего замысла, способен создавать сложные объекты и композиции, преобразовывать и использовать с учётом игровой ситуации; ребёнок владеет разными формами и видами игры, различает условную и реальную ситуации, предлагает и объясняет замысел игры, комбинирует сюжеты на основе реальных, вымышленных событий, выполняет несколько ролей в одной игре, подбирает разные средства для создания игровых образов, согласовывает свои интересы с интересами партнеров по игре, управляет персонажами в режиссерской игре;

ребёнок проявляет интерес к игровому экспериментированию с предметами, к развивающим и познавательным играм, в играх с готовым содержанием и правилами может объяснить содержание и правила игры другим детям, в совместной игре следит за точным выполнением правил всеми участниками;

ребёнок способен планировать свои действия, направленные на достижение конкретной цели; демонстрирует сформированные предпосылки к учебной деятельности и элементы готовности к школьному обучению.

В соответствии со Стандартом специфика дошкольного детства и системные особенности дошкольного образования делают неправомерными требования от ребенка дошкольного возраста конкретных образовательных достижений. Поэтому результаты освоения Программы представлены в виде целевых ориентиров дошкольного образования и представляют собой возрастные характеристики возможных достижений ребенка с ОВЗ к концу дошкольного образования.¹⁷

Реализация образовательных целей и задач Программы направлена на достижение целевых ориентиров дошкольного образования, которые описаны как основные характеристики развития ребенка с ОВЗ. Они представлены в виде изложения возможных достижений обучающихся на разных возрастных этапах дошкольного детства.

Целевые ориентиры реализации АООП ДО для обучающихся с ТНР.¹⁸

В соответствии с особенностями психофизического развития ребенка с ТНР, планируемые результаты освоения Программы предусмотрены в ряде целевых ориентиров. Целевые ориентиры освоения Программы детьми младшего дошкольного возраста с ТНР:

1. способен к устойчивому эмоциональному контакту с педагогическим работником и обучающимися;

2. проявляет речевую активность, способность взаимодействовать с окружающими, желание общаться с помощью слова, стремится к расширению понимания речи;

1) понимает названия предметов, действий, признаков, встречающихся в повседневной речи;

2) пополняет активный словарный запас с последующим включением его в простые фразы;

3) понимает и выполняет словесные инструкции, выраженные простыми по степени сложности синтаксическими конструкциями;

4) различает значения бытовой лексики и их грамматические формы;

5) называет действия, предметы, изображенные на картинке, выполненные персонажами сказок или другими объектами;

6) участвует в элементарном диалоге (отвечает на вопросы после прочтения сказки, используя слова, простые предложения, состоящие из двух-трех слов, которые могут добавляться жестами);

7) рассказывает двестишья;

8) использует слова, простые предложения, состоящие из двух-трех слов, которые могут сопровождаться жестами;

9) произносит простые по артикуляции звуки;

10) воспроизводит звукослоговую структуру двухсложных слов, состоящих из открытых, закрытых слогов;

11) выполняет отдельные ролевые действия, носящие условный характер, участвует в разыгрывании сюжета: цепочки двух-трех действий;

12) соблюдает в игре элементарные правила;

13) осуществляет перенос, сформированных ранее игровых действий в различные игры;

14) проявляет интерес к действиям других обучающихся, может им подражать;

15) замечает несоответствие поведения других обучающихся требованиям педагогического работника;

16) выражает интерес и проявляет внимание к различным эмоциональным состояниям человека;

17) показывает по словесной инструкции и может назвать два-четыре основных цвета и две-три формы;

18) выбирает из трех предметов разной величины "самый большой" ("самый маленький");

19) усваивает сведения о мире людей и рукотворных материалах;

20) считает с соблюдением принципа "один к одному" (в доступных пределах счета);

21) знает реальные явления и их изображения: контрастные времена года (лето и зима) и части суток (день и ночь);

22) эмоционально положительно относится ко всем видам детской деятельности, ее процессу и результатам;

23) владеет некоторыми операционально-техническими сторонами изобразительной деятельности, пользуется карандашами, фломастерами, кистью, мелом, мелками;

24) планирует основные этапы предстоящей работы с помощью педагогического работника;

25) с помощью педагогического работника и самостоятельно выполняет ритмические движения с музыкальным сопровождением;

26) осваивает различные виды движения (бег, лазанье, перешагивание);

27) обладает навыками элементарной ориентировки в пространстве, (движение по сенсорным дорожкам и коврикам, погружение и перемещение в сухом бассейне);

28) действует в соответствии с инструкцией;

29) выполняет по образцу, а затем самостоятельно простейшие построения и перестроения, физические упражнения в соответствии с указаниями инструктора по физической культуре (воспитателя);

30) стремится принимать активное участие в подвижных играх;

31) выполняет орудийные действия с предметами бытового назначения с незначительной помощью педагогического работника;

32) с незначительной помощью педагогического работника стремится поддерживать опрятность во внешнем виде, выполняет основные культурно-гигиенические действия, ориентируясь на образец и словесные просьбы педагогического работника.

Целевые ориентиры освоения Программы детьми среднего дошкольного возраста с

ТНР.

К концу данного возрастного этапа ребенок:

1) проявляет мотивацию к занятиям, попытки планировать (с помощью

педагогического работника) деятельность для достижения какой-либо (конкретной) цели;

2) понимает и употребляет слова, обозначающие названия предметов, действий, признаков, состояний, свойств, качеств;

3) использует слова в соответствии с коммуникативной ситуацией;

4) различает разные формы слов (словообразовательные модели и грамматические формы);

5) использует в речи сложносочиненные предложения с сочинительными союзами;

6) пересказывает (с помощью педагогического работника) небольшую сказку, рассказ, с помощью педагогического работника рассказывает по картинке;

7) составляет описательный рассказ по вопросам (с помощью педагогического работника), ориентируясь на игрушки, картинки, из личного опыта;

8) владеет простыми формами фонематического анализа;

9) использует различные виды интонационных конструкций;

10) выполняет взаимосвязанные ролевые действия, изображающие социальные функции людей, понимает и называет свою роль;

11) использует в ходе игры различные натуральные предметы, их модели, предметы-заместители;

12) передает в сюжетно-ролевых и театрализованных играх различные виды социальных отношений;

13) стремится к самостоятельности, проявляет относительную независимость от педагогического работника;

14) проявляет доброжелательное отношение к детям, педагогическим работником, оказывает помощь в процессе деятельности, благодарит за помощь;

15) занимается различными видами детской деятельности, не отвлекаясь, в течение некоторого времени (не менее 15 мин.);

16) устанавливает причинно-следственные связи между условиями жизни, внешними и функциональными свойствами в животном и растительном мире на основе наблюдений и практического экспериментирования;

17) осуществляет "пошаговое" планирование с последующим словесным отчетом о последовательности действий сначала с помощью педагогического работника, а затем самостоятельно;

18) имеет представления о времени на основе наиболее характерных признаков (по наблюдениям в природе, по изображениям на картинках); узнает и называет реальные явления и их изображения: времена года и части суток;

19) использует схему для ориентировки в пространстве;

20) владеет ситуативной речью в общении с другими детьми и с педагогическим работником, элементарными коммуникативными умениями, взаимодействует с окружающими, используя речевые и неречевые средства общения;

21) может самостоятельно получать новую информацию (задает вопросы, экспериментирует);

22) в речи употребляет все части речи, кроме причастий и деепричастий, проявляет словотворчество;

23) сочиняет небольшую сказку или историю по теме, рассказывает о своих впечатлениях, высказывается по содержанию литературных произведений (с помощью педагогического работника и самостоятельно);

24) изображает предметы с деталями, появляются элементы сюжета, композиции;

25) положительно эмоционально относится к изобразительной деятельности, ее процессу и результатам, знает материалы и средства, используемые в процессе изобразительной деятельности, их свойства;

26) знает основные цвета и их оттенки;

27) сотрудничает с другими детьми в процессе выполнения коллективных работ;

28) внимательно слушает музыку, понимает и интерпретирует выразительные

средства музыки, проявляя желание самостоятельно заниматься музыкальной деятельностью;

29) выполняет двигательные цепочки из трех-пяти элементов;

30) выполняет общеразвивающие упражнения, ходьбу, бег в заданном темпе;

31) описывает по вопросам педагогического работника свое самочувствие, может привлечь его внимание в случае плохого самочувствия, боли;

32) самостоятельно умывается, следит за своим внешним видом, соблюдает культуру поведения за столом, одевается и раздевается, ухаживает за вещами личного пользования.

Целевые ориентиры на этапе завершения освоения Программы.

К концу данного возрастного этапа ребенок:

1) обладает сформированной мотивацией к школьному обучению;

2) усваивает значения новых слов на основе знаний о предметах и явлениях окружающего мира;

3) употребляет слова, обозначающие личностные характеристики, многозначные;

4) умеет подбирать слова с противоположным и сходным значением;

5) правильно употребляет основные грамматические формы слова;

6) составляет различные виды описательных рассказов (описание, повествование, с элементами рассуждения) с соблюдением цельности и связности высказывания, составляет творческие рассказы;

7) владеет простыми формами фонематического анализа, способен осуществлять сложные формы фонематического анализа (с постепенным переводом речевых умений во внутренний план), осуществляет операции фонематического синтеза;

8) осознает слоговое строение слова, осуществляет слоговой анализ и синтез слов (двухсложных с открытыми, закрытыми слогами, трехсложных с открытыми слогами, односложных);

9) правильно произносит звуки (в соответствии с онтогенезом);

10) владеет основными видами продуктивной деятельности, проявляет инициативу и самостоятельность в разных видах деятельности: в игре, общении, конструировании;

11) выбирает род занятий, участников по совместной деятельности, избирательно и устойчиво взаимодействует с детьми;

12) участвует в коллективном создании замысла в игре и на занятиях;

13) передает как можно более точное сообщение другому, проявляя внимание к собеседнику;

14) регулирует свое поведение в соответствии с усвоенными нормами и правилами, проявляет кооперативные умения в процессе игры, соблюдая отношения партнерства, взаимопомощи, взаимной поддержки;

15) отстаивает усвоенные нормы и правила перед ровесниками и педагогическим работником, стремится к самостоятельности, проявляет относительную независимость от педагогического работника;

16) использует в играх знания, полученные в ходе экскурсий, наблюдений, знакомства с художественной литературой, картинным материалом, народным творчеством, историческими сведениями, мультфильмами;

17) использует в процессе продуктивной деятельности все виды словесной регуляции: словесного отчета, словесного сопровождения и словесного планирования деятельности;

18) устанавливает причинно-следственные связи между условиями жизни, внешними и функциональными свойствами в животном и растительном мире на основе наблюдений и практического экспериментирования;

19) определяет пространственное расположение предметов относительно себя, геометрические фигуры;

20) владеет элементарными математическими представлениями: количество в пределах десяти, знает цифры 0, 1-9, соотносит их с количеством предметов, решает

простые арифметические задачи устно, используя при необходимости в качестве счетного материала символические изображения;

21) определяет времена года, части суток;

22) самостоятельно получает новую информацию (задает вопросы, экспериментирует);

23) пересказывает литературные произведения, составляет рассказ по иллюстративному материалу (картинкам, картинам, фотографиям), содержание которых отражает эмоциональный, игровой, трудовой, познавательный опыт обучающихся;

24) составляет рассказы по сюжетным картинкам и по серии сюжетных картинок, используя графические схемы, наглядные опоры;

25) составляет с помощью педагогического работника небольшие сообщения, рассказы из личного опыта;

26) владеет предпосылками овладения грамотой;

27) стремится к использованию различных средств и материалов в процессе изобразительной деятельности;

28) имеет элементарные представления о видах искусства, понимает доступные произведения искусства (картины, иллюстрации к сказкам и рассказам, народная игрушка), воспринимает музыку, художественную литературу, фольклор;

29) проявляет интерес к произведениям народной, классической и современной музыки, к музыкальным инструментам;

30) сопереживает персонажам художественных произведений;

31) выполняет основные виды движений и упражнения по словесной инструкции педагогических работников: согласованные движения, а также разноименные и разнонаправленные движения;

32) осуществляет элементарное двигательное и словесное планирование действий в ходе спортивных упражнений;

33) знает и подчиняется правилам подвижных игр, эстафет, игр с элементами спорта;

34) владеет элементарными нормами и правилами здорового образа жизни (в питании, двигательном режиме, закаливании, при формировании полезных привычек).

¹⁷ В соответствии с п. 10.4 ФАОП ДО

¹⁸ В соответствии с п. 10.4.3 ФАОП ДО

Целевые ориентиры реализации Программы для обучающихся с ЗПР¹⁹.

Освоение обучающимися с ЗПР основного содержания АОП ДО, реализуемой в образовательной организации, возможно при условии своевременно начатой коррекционной работы. Однако полиморфность нарушений при ЗПР, индивидуально-типологические особенности обучающихся предполагают значительный разброс вариантов их развития.

¹⁹ В соответствии с 10.4.5 ФАОП ДО

Особенности образовательной и коррекционно-развивающей работы с детьми с ЗПР состоят в необходимости индивидуально-дифференцированного подхода, снижения темпа обучения, структурной простоты содержания занятий, циклического возврата к уже изученному материалу и обогащения его новым содержанием, определения целевых ориентиров для каждого этапа образовательной деятельности с учетом возможностей конкретной группы и каждого ребенка. В связи с этим, рабочие программы пелагических работников в одинаковых возрастных группах могут существенно различаться.

Целевые ориентиры освоения Программы детьми второго года жизни, отстающими в психомоторном и речевом развитии.

По отношению к детям раннего возраста, речь идет об общей задержке психомоторного и речевого развития с большей выраженностью отставания психических функций. В условиях целенаправленной коррекции в зависимости от недостатков и особенностей развития можно определить два варианта планируемых результатов:

1. Первый вариант предполагает значительную положительную динамику и преодоление отставания в развитии в результате образовательной деятельности и целенаправленной коррекционной работы:

ребенок уверенно самостоятельно ходит, переступая через барьеры, поднимается и спускается по лестнице, держась за поручень, может подпрыгивать, держась за руки педагогического работника;

использует предметы по назначению: пользуется ложкой для приема пищи, копает лопаткой, черкает карандашом, нанизывает кольца на пирамидку без учета величины, вкладывает в отверстия вкладыши, используя практические пробы и примеривание;

осваивает многие действия с предметами: поворачивает ручку двери, нажимает на кнопку звонка, на выключатель, листает страницы книги;

осваивает предметно-игровые действия - по подражанию сооружает из кубиков постройку из 2-3 элементов, катает машинку, кормит куклу;

включается в процесс одевания, пытается натянуть шапку, штаны;

активно общается и сотрудничает с педагогическим работником, использует мимику, жесты, интонации звукоподражания и слова простой слоговой структуры;

ребенок хорошо понимает обращенную речь, выполняет простые инструкции, активный словарь расширяется, называет предметы обихода, игрушки, пытается объединять слова во фразы, но не изменяет их грамматических форм;

проявляет интерес к окружающим предметам и явлениям, практически соотносит два предмета по цвету, форме, величине; узнает и показывает изображения знакомых игрушек и предметов на картинках, методом практических проб и примеривания пытается найти решение наглядно-практической задачи, усваивает полученный опыт.

2. Второй вариант означает наличие недостатков в развитии и предполагает их дальнейшую профессиональную коррекцию:

проявляет потребность в эмоциональном общении, реагирует на интонации и некоторые обращения педагогического работника, проявляет избирательное отношение к близким и посторонним людям;

использует указательный жест и понимает несколько жестов: указательный, "до свидания", "иди ко мне", "нельзя"; реагирует на имя - поворачивается, когда его зовут; различает интонацию поощрения и порицания педагогического работника своих действий;

в целом коммуникативная активность снижена, требуется стимулирующее воздействие педагогического работника, во взаимодействии с педагогическим работником пользуется паралингвистическими средствами общения: мимикой, жестами, интонацией; может произносить серии одинаковых слогов и повторять за педагогическим работником некоторые звукоподражания и односложные слова, которые уже умеет произносить, иногда повторяет знакомые двусложные слова, состоящие из лепетных, одинаковых слогов; по

просьбе педагогического работника может показать названный знакомый предмет ближайшего обихода, выполнить простейшие инструкции; познавательная активность недостаточная, но с помощью педагогического работника обследует разнообразные предметы, манипулирует ими, пытается подражать действиям педагогических работников; непродолжительно слушает детские стишки, песенки, игру на музыкальных инструментах, рассматривает картинки игрушки, интерес к такой деятельности быстро пропадает; проявляет двигательную активность, но техническая сторона основных движений страдает, часто требуется поддержка педагогического работника, отмечается общая моторная неловкость, изменяет позу, сидит, ползает, ходит самостоятельно, но не всегда сохраняет равновесие, выполняет знакомые движения по просьбе и подражанию педагогическому работнику, поворачивается к источнику звука; пьет из чашки, ест самостоятельно (руками).

Целевые ориентиры освоения Программы детьми третьего года жизни, отстающими в психомоторном и речевом развитии.

К трем годам в условиях целенаправленной коррекции ребенок может приблизиться к следующим целевым ориентирам:

1. Первый вариант предполагает значительную положительную динамику и преодоление отставания в развитии в результате образовательной деятельности и целенаправленной коррекционной работы:

ребенок адаптируется в условиях группы, готов к положительным эмоциональным контактам с педагогическим работником и другими детьми, стремится к общению с педагогическим работником, подражает движениям и действиям, жестам и мимике, сотрудничает со педагогическим работником в предметно-практической и игровой деятельности, проявляет интерес к другим детям, наблюдая за их действиями, подражает им, стремится к совместному участию в подвижных играх, в действиях с игрушками, начинает проявлять самостоятельность в некоторых бытовых и игровых действиях, стремится к результату в своих действиях, осваивает простейшие культурно-гигиенические навыки и навыки самообслуживания;

проявляет интерес к окружающим предметам, активно действует с ними, исследует их свойства, выполняет орудийные действия - использует бытовые предметы с учетом их функций, может использовать предметы в качестве орудий в проблемных ситуациях, овладевает поисковыми способами в предметной деятельности - практическими пробами и примериванием (вкладыши предметные и геометрические фигуры, "Почтовый ящик" - 4 основных формы), величине (ориентируясь на недифференцированные параметры: большой - маленький), идентифицирует цвет предмета с цветом образца-эталона, знает и называет два-четыре цвета, ориентируется в количестве (один - много), выполняет действия со знакомыми предметами на основе зрительного соотнесения;

в плане речевого развития: активно реагирует на простую и 2-3-х-звенную словесную инструкцию педагогического работника, связанную с конкретной ситуацией, способен к слуховому сосредоточению и различению знакомых неречевых звуков; понимает названия предметов обихода, игрушек, частей тела человека и животных, глаголов единственного числа настоящего времени и повелительного наклонения, прилагательных, обозначающих некоторые свойства предметов; понимает некоторые грамматические формы слов (родительный и дательный падеж существительных, простые предложные конструкции), активно употребляет существительные (допускаются искажения звуко-слоговой структуры и звуконаполняемости, искажения, замены и пропуски звуков), обозначающие предметы обихода, игрушки, части тела человека и животных, некоторые явления (ночь, солнышко, дождь, снег), включается в диалог - отвечает на вопросы педагогического работника, пользуется элементарной фразовой речью (допускаются искажения фонетические и грамматические, использование дополняющих паралингвистических средств), стремится повторять за педагогическим работником предложения из двух-трех слов, двустипшия, речевое сопровождение включается в предметно-практическую деятельность;

эмоционально реагирует на музыку, воспроизводит темп в движениях под музыку, простейшие "повторные" ритмы, проявляет интерес к изобразительным средствам, осваивает элементарные изобразительные навыки (точки, дугообразные линии), может сосредоточиться и слушать стихи, песни, короткие сказки, эмоционально на них реагировать, рассматривает картинки, проявляет интерес к красочным иллюстрациям, сотрудничает со педагогическим работником в продуктивных видах деятельности (лепке, аппликации, изобразительной деятельности, конструировании);

с удовольствием двигается - ходит, бегает в разных направлениях, стремится осваивать различные виды движения (подпрыгивает, лазает, перешагивает); способен подражать движениям педагогических работников в плане общей и мелкой моторики; осваивает координированные движения рук при выполнении простых действий с игрушками (кубиками, пирамидкой) и предметами обихода (чашкой, ложкой, предметами одежды).

2. Второй вариант:

использует предметы по назначению, но самостоятельные бытовые действия технически несовершенны: плохо пользуется ложкой, редко пытается надеть предметы одежды, чаще ждет помощи педагогического работника;

осваивает действия с предметами: поворачивает ручку двери, нажимает на кнопку звонка, на выключатель, листает страницы книги, нанизывает кольца на пирамидку, но делает это неловко, часто без учета величины, вкладывает в отверстия вкладыши, используя многочисленные практические пробы и примеривание, однако эти действия недостаточно продуктивны и результативны;

осваивает предметно-игровые действия - по подражанию и с помощью педагогического работника сооружает из кубиков постройку, катает машинку, кормит куклу, но самостоятельно чаще ограничивается простыми манипуляциями с предметами, быстро теряет к ним интерес;

коммуникативная активность снижена, но по инициативе педагогического работника включается в сотрудничество, использует мимику, жесты, интонации, но они недостаточно выразительны, редко обращается с просьбой, включается в диалог, в совместную деятельность с другими детьми по своей инициативе не включается;

ребенок понимает обращенную речь, ориентируется в ситуации, но выполняет только несложные инструкции, активный словарь ограничен, выражены недостатки слоговой структуры слова и звуконаполняемости, пытается объединять слова во фразы, но затрудняется в словоизменении;

интерес к окружающим предметам и явлениям снижен, требуется стимуляция со стороны педагогического работника;

действуя практическим способом, соотносит 2-3 предмета по цвету, форме, величине; узнает, показывает и называет изображения знакомых игрушек и предметов на картинках, при этом часто требуется помощь педагогического работника;

методом проб и ошибок пытается найти решение наглядно-практической задачи, но затрудняется действовать по зрительному соотношению;

ребенок уверенно самостоятельно ходит, переступает через барьеры, поднимается и спускается по лестнице, держась за поручень, может подпрыгивать, держась за руки педагогического работника, затрудняется в прыжках на одной ноге, не удерживает равновесие, стоя и в движении; мелкая моторика развита слабо, затруднены тонкие движения, не сформирован "пинцетный захват", не любит играть с мозаикой, графомоторные навыки не развиты (ребенок ограничивается бесцельным черканием и изображением каракуль).

Целевые ориентиры освоения Программы детьми дошкольного возраста с ЗПР к 5 годам:

1. Социально-коммуникативное развитие: ребенок адаптируется в условиях группы. Взаимодействует со педагогическим работником в быту и в различных видах деятельности. Стремится к общению с другими детьми в быту и в игре под руководством родителей (законных представителей), педагогического работника. Эмоциональные контакты с педагогическим работником и другими детьми становятся более устойчивыми. Сам вступает в общение, использует вербальные средства. В игре соблюдает элементарные правила,

осуществляет перенос сформированных ранее игровых действий в самостоятельные игры, выполняет ролевые действия, носящие условный характер, участвует в разыгрывании сюжета цепочки действий, способен к созданию элементарного замысла игры, активно включается, если воображаемую ситуацию создают родители (законные представители), педагогические работники. Замечает несоответствие поведения других обучающихся требованиям педагогического работника. Выражает интерес и проявляет внимание к различным эмоциональным состояниям человека. Осваивает культурно-гигиенические навыки и навыки самообслуживания, соответствующие возрастным возможностям, ориентируясь на образец и словесные просьбы, стремится поддерживать опрятность во внешнем виде с незначительной помощью педагогического работника. Использует предметы домашнего обихода, личной гигиены, действует с ними с незначительной помощью педагогического работника.

2.Речевое развитие: ребенок понимает и выполняет словесную инструкцию педагогического работника из нескольких звеньев. Различает на слух речевые и неречевые звучания, узнает знакомых людей и обучающихся по голосу, дифференцирует шумы. Понимает названия предметов обихода, игрушек, частей тела человека и животных, глаголов, обозначающих движения, действия, эмоциональные состояния человека, прилагательных, обозначающих некоторые свойства предметов. Понимает многие грамматические формы слов (косвенные падежи существительных, простые предложные конструкции, некоторые приставочные глаголы). Проявляет речевую активность, употребляет существительные, обозначающие предметы обихода, игрушки, части тела человека и животных, некоторые явления природы. Называет действия, предметы, изображенные на картинке, персонажей сказок. Отражает в речи элементарные сведения о мире людей, природе, об окружающих предметах. Отвечает на вопросы после прочтения сказки или просмотра мультфильма с помощью не только отдельных слов, но и простых распространенных предложений несложных моделей, дополняя их жестами. Речевое сопровождение включается в предметно-практическую деятельность. Повторяет двуступища и простые потешки. Произносит простые по артикуляции звуки, легко воспроизводит звуко- слоговую структуру двух-трехсложных слов, состоящих из открытых, закрытых слогов, с ударением на гласном звуке.

2.Познавательное развитие: ребенок может заниматься интересным для него делом, не отвлекаясь, в течение 5-10 минут. Показывает по словесной инструкции и может назвать до пяти основных цветов и две-три плоскостных геометрических фигуры, а также шар и куб (шарик, кубик), некоторые детали конструктора. Путем практических действий и на основе зрительного соотнесения сравнивает предметы по величине, выбирает из трех предметов разной величины "самый большой" ("самый маленький"), выстраивает сериационный ряд, строит матрешек по росту. На основе не только практической, но и зрительной ориентировки в свойствах предметов подбирает предметы по форме, величине, идентифицирует цвет предмета с цветом образца-эталона, называет цвета спектра, геометрические фигуры (круг, квадрат, треугольник, прямоугольник, овал).

Усваивает элементарные сведения о мире людей, природе, об окружающих предметах, складывается первичная картина мира. Узнает реальные явления и их изображения: контрастные времена года (лето и зима) и части суток (день и ночь).

Различает понятия "много", "один", "по одному", "ни одного", устанавливает равенство групп предметов путем добавления одного предмета к меньшему количеству или убавления одного предмета из большей группы. Учитесь считать до 5 (на основе наглядности), называет итоговое число, осваивает порядковый счет.

Ориентируется в телесном пространстве, называет части тела: правую и левую руку, направления пространства "от себя", понимает и употребляет некоторые предлоги, обозначающие пространственные отношения предметов: на, в, из, под, над. Определяет части суток, связывая их с режимными моментами, но иногда ошибается, не называет утро- вечер.

3.Художественно-эстетическое развитие: ребенок рассматривает картинки, предпочитает красочные иллюстрации. Проявляет интерес к изобразительной деятельности, эмоционально положительно относится к ее процессу и результатам. Осваивает изобразительные навыки,

пользуется карандашами, фломастерами, кистью, мелками. Сотрудничает со педагогическим работником в продуктивных видах деятельности (лепке, аппликации, изобразительной деятельности, конструировании). Появляется элементарный предметный рисунок. Может сосредоточиться и слушать стихи, песни, мелодии, эмоционально на них реагирует. Воспроизводит темп и акценты в движениях под музыку. Прислушивается к окружающим звукам, узнает и различает голоса обучающихся, звуки различных музыкальных инструментов. С помощью педагогического работника и самостоятельно выполняет музыкально-ритмические движения и действия на шумовых музыкальных инструментах. Подпевает при хоровом исполнении песен.

4. Физическое развитие: ребенок осваивает все основные движения, хотя их техническая сторона требует совершенствования. Практически ориентируется и перемещается в пространстве. Выполняет физические упражнения по показу в сочетании со словесной инструкцией инструктора по физической культуре (воспитателя). Принимает активное участие в подвижных играх с правилами. Осваивает координированные движения рук при выполнении действий с конструктором, крупной мозаикой, предметами одежды и обуви.

Целевые ориентиры на этапе завершения освоения Программы детьми с ЗПР к 7-8 годам.

1. Социально-коммуникативное развитие: осваивает внеситуативно-познавательную форму общения с педагогическим работником и проявляет готовность к внеситуативно-личностному общению, проявляет готовность и способность к общению с другими детьми, способен к адекватным межличностным отношениям, проявляет инициативу и самостоятельность в игре и общении, способен выбирать себе род занятий, участников по совместной деятельности, демонстрирует достаточный уровень игровой деятельности: способен к созданию замысла и развитию сюжета, к действиям в рамках роли, к ролевому взаимодействию, к коллективной игре, появляется способность к децентрации, оптимизировано состояние эмоциональной сферы, снижается выраженность дезадаптивных форм поведения; способен учитывать интересы и чувства других, сопереживать неудачам и радоваться успехам других, адекватно проявляет свои чувства, старается конструктивно разрешать конфликты, оценивает поступки других людей, литературных и персонажей мультфильмов, способен подчиняться правилам и социальным нормам во взаимоотношениях с педагогическим работником и другими детьми, может соблюдать правила безопасного поведения и личной гигиены, проявляет способность к волевым усилиям, совершенствуется регуляция и контроль деятельности, произвольная регуляция поведения, обладает начальными знаниями о себе и социальном мире, в котором он живет, овладевает основными культурными способами деятельности, обладает установкой положительного отношения к миру, к разным видам труда, другим людям и самому себе, обладает чувством собственного достоинства, стремится к самостоятельности, проявляет относительную независимость от педагогического работника, проявляет интерес к обучению в школе, готовится стать учеником.

2. Познавательное развитие: повышается уровень познавательной активности и мотивационных компонентов деятельности, задает вопросы, проявляет интерес к предметам и явлениями окружающего мира, улучшаются показатели развития внимания (объема, устойчивости, переключения и другое), произвольной регуляции поведения и деятельности, возрастает продуктивность слухоречевой и зрительной памяти, объем и прочность запоминания словесной и наглядной информации, осваивает элементарные логические операции не только на уровне наглядного мышления, но и в словесно-логическом плане (на уровне конкретно-понятийного мышления), может выделять существенные признаки, с помощью педагогического работника строит простейшие умозаключения и обобщения, осваивает приемы замещения и наглядного моделирования в игре, продуктивной деятельности, у ребенка сформированы элементарные пространственные представления и ориентировка во времени, ребенок осваивает количественный и порядковый счет в пределах десятка, обратный счет, состав числа из единиц, соотносит цифру и число, решает простые задачи с опорой на наглядность.

3. Речевое развитие: стремится к речевому общению, участвует в диалоге, обладает

значительно возросшим объемом понимания речи и звуко-произносительными возможностями, осваивает основные лексико-грамматические средства языка, употребляет все части речи, усваивает значения новых слов на основе знаний о предметах и явлениях окружающего мира, обобщающие понятия в соответствии с возрастными возможностями, проявляет словотворчество, умеет строить простые распространенные предложения разных моделей, может строить монологические высказывания, которые приобретают большую цельность и связность: составлять рассказы по серии сюжетных картинок или по сюжетной картинке, на основе примеров из личного опыта, умеет анализировать и моделировать звуко-слоговой состав слова и состав предложения, владеет языковыми операциями, обеспечивающими овладение грамотой, знаком с произведениями детской литературы, проявляет к ним интерес, знает и умеет пересказывать сказки, рассказывать стихи.

4. Художественно-эстетическое развитие:

а) музыкальное развитие:

способен эмоционально реагировать на музыкальные произведения, знаком с основными культурными способами и видами музыкальной деятельности;

способен выбирать себе род музыкальных занятий, адекватно проявляет свои чувства в процессе коллективной музыкальной деятельности и сотворчества;

проявляет творческую активность и способность к созданию новых образов в художественно-эстетической деятельности.

б) художественное развитие:

ребенок осваивает основные культурные способы художественной деятельности, проявляет инициативу и самостоятельность в разных ее видах;

у ребенка развит интерес и основные умения в изобразительной деятельности (рисование, лепка, аппликация), в конструировании из разного материала (включая конструкторы, модули, бумагу, природный и иной материал);

использует в продуктивной деятельности знания, полученные в ходе экскурсий, наблюдений, знакомства с художественной литературой, картинным материалом, народным творчеством.

5. Физическое развитие: у ребенка развита крупная и мелкая моторика, движения рук достаточно координированы, рука подготовлена к письму, подвижен, владеет основными движениями, их техникой, может контролировать свои движения и управлять ими,

достаточно развита моторная память, запоминает и воспроизводит последовательность движений, обладает физическими качествами (сила, выносливость, гибкость и другое), развита способность к пространственной организации движений, слухо-зрительно- моторной координации и чувству ритма, проявляет способность к выразительным движениям, импровизациям.

Необходимыми условиями реализации Программы являются: соблюдение преемственности между всеми возрастными дошкольными группами, а также единство требований к воспитанию ребенка в дошкольной образовательной организации и в условиях семьи.

Целевые ориентиры Программы выступают основаниями преемственности дошкольного и начального общего образования за счет обеспечения равных стартовых возможностей на начальных этапах обучения в общеобразовательной организации. Развитие функционального базиса для формирования предпосылок универсальных учебных действий (далее - УУД) в коммуникативной, познавательной и регулятивной сферах является важнейшей задачей дошкольного образования.

На этапе завершения дошкольного образования специалисты и психолого- педагогический консилиум (далее - ППК) СП ДС «Золотой петушок» ГБОУ СОШ №2 п.г.т. Усть- Кинельский вырабатывают рекомендации для ПМПК по организации дальнейшего обучения в соответствии с требованиями Стандарта. В зависимости от того, на каком возрастном этапе с ребенком дошкольного возраста начиналась коррекционно-развивающая работа, от характера динамики развития, успешности коррекции и компенсации его недостатков происходит уточнение и дифференциация образовательных потребностей обучающихся, что становится основой для дифференциации условий дальнейшего образования и содержания коррекционно-

развивающей работы, выработки рекомендаций по дальнейшему индивидуальному учебному плану. При разработке таких рекомендаций необходимо ориентироваться на современную психолого-педагогическую типологию задержки психического развития. Она выделяет три группы обучающихся с ЗПР по наиболее значимым и обобщенным психологическим качествам, определяющим феноменологию задержанного психического развития и особые образовательные потребности обучающихся с ЗПР при поступлении в образовательную организацию. Для соотнесения параметров развития выпускников дошкольных образовательных организаций рекомендуется анализировать и дифференцировать параметры познавательной деятельности, организационного и продуктивного компонента деятельности, коммуникации и обучаемости.

При анализе результативности коррекционно-образовательной работы на этапе ее завершения и выработки рекомендаций при определении дальнейшего обучения следует руководствоваться описанием следующих групп обучающихся:

1. Характерные особенности группы А (обучающиеся с ЗПР), которым может быть рекомендована федеральная адаптированная образовательная программа начального общего образования для обучающихся с задержкой психического развития вариант (вариант 7.1.) (далее - ФАОП НОО (вариант 7.1.)).

Познавательная деятельность: общее интеллектуальное развитие: по уровню и структуре - приближение к возрастной норме. Познавательная активность: по общему уровню - близкая к норме, неустойчивая, поверхностная, с признаками избирательности.

Организация и продуктивность мыслительной деятельности: саморегуляция и целенаправленность: недостаточная сформированность, неустойчивость мотивационного компонента продуктивности (ослабление контроля, колебания целенаправленности). Умственная работоспособность: достаточная - при наличии адекватной внутренней (интерес) или внешней мотивации, возможна пресыщаемость в субъективно сложных видах деятельности.

Коммуникация: в условиях учебной деятельности: при понимании и способности к усвоению норм и правил коммуникации в учебной обстановке, неустойчивое их соблюдение в связи с мотивационной и личностной незрелостью, недостатками произвольной саморегуляции. Вне учебной деятельности: демонстрируют навыки спонтанной, инициативной, но недостаточно упорядоченной и поверхностной коммуникации, порождаемой преимущественно эмоциональными стимулами.

2. Характерные особенности группы В (обучающиеся с ЗПР), которым может быть рекомендована федеральная адаптированная образовательная программа начального общего образования обучающихся с задержкой психического развития вариант (вариант 7.2.) (далее - ФАОП НОО (вариант 7.2.)).

Познавательная деятельность: общее интеллектуальное развитие: неравномерное по структуре, общий уровень - в границах низкой нормы или ниже нормы. Познавательная активность: сниженная, избирательная, поверхностная.

Организация и продуктивность мыслительной деятельности: саморегуляция и целенаправленность: недостаточная сформированность, неустойчивость мотивационного компонента в сочетании с "органической" деконцентрацией внимания, дефицитом произвольной активности, склонностью к аффективной дезорганизации деятельности. Умственная работоспособность: пониженная, неравномерная - в связи с неустойчивостью мотивации, сочетающейся с повышенной истощаемостью, пресыщаемостью и когнитивными затруднениями.

Коммуникация: в условиях учебной деятельности: при потенциальной способности к пониманию правил коммуникации в учебной обстановке, затрудненное и (или) неустойчивое усвоение и воспроизводство адекватных коммуникативных эталонов. Вне учебной деятельности: проявления инициативы и спонтанности в коммуникациях ограничены и носят, преимущественно, реактивный и малопродуктивный характер при обедненном репертуаре и невысоком качестве коммуникативных средств.

Обучаемость: когнитивный и мотивационный ресурсы обучаемости вариативны, но в целом ограничены. Зона ближайшего развития ребенка, входящего в данную группу, уточняется и корректируется в процессе обучения.

3.Характерные особенности группы С (обучающиеся с ЗПР), которым может быть рекомендована ФАОП НОО (вариант 7.2.) при условии индивидуализации специальных образовательных условий.

Познавательная деятельность: общее интеллектуальное развитие: по уровню и структуре - приближение к легкой умственной отсталости. Познавательная активность: сниженная, ситуационная, быстро угасающая.

Организация и продуктивность мыслительной деятельности: саморегуляция и целенаправленность: несформированность устойчивых форм саморегуляции и произвольной активности. Умственная работоспособность: низкая, неравномерная - в связи с когнитивными нарушениями, сниженной мотивацией, деконцентрацией внимания, инертностью, истощаемостью и быстрой пресыщаемостью.

Коммуникация: в условиях учебной деятельности: выраженные трудности понимания правил коммуникации, преимущественное усвоение их на уровне стереотипов, часто реализуемых без учета контекста ситуации. Вне учебной деятельности: на фоне выраженного дефицита адекватных средств как вербальной, так и невербальной коммуникации, и низкой способности к пониманию смыслов и контекстов ситуаций взаимодействия с окружающими, речевая и поведенческая активность ребенка либо резко ограничена, либо хаотична, неконтролируема и не соотносима с содержанием задач коммуникации.

Обучаемость: когнитивный и мотивационный ресурсы обучаемости существенно ограничены. Зона ближайшего развития ребенка, входящего в данную группу, определяется в процессе диагностического обучения

Целевые ориентиры реализации Программы для обучающихся с РАС²⁰.

Учитывая, что в раннем возрасте комплексное сопровождение проводится с детьми группы риска по РАС, то есть до установления диагноза, целевые ориентиры определяются на время окончания этапа ранней помощи (одновременно на начало дошкольного возраста) и на время завершения дошкольного образования. В каждом случае целевые ориентиры определяются отдельно для трёх уровней тяжести.

Согласно требованиям Стандарта результаты освоения Программы представлены в виде целевых ориентиров дошкольного образования и представляют собой возрастные характеристики возможных достижений ребенка с повышенным риском формирования РАС к 3-м годам.

Целевые ориентиры для обучающихся раннего возраста с повышенным риском формирования РАС:

- 1) локализует звук взглядом и (или) поворотом головы в сторону источника звука;
- 2) эмоционально позитивно реагирует на короткий тактильный контакт (не во всех случаях);
- 3) реагирует (останавливается, замирает, смотрит на педагогического работника, начинает плакать) на запрет ("Нельзя!", "Стоп!");
- 4) выражает отказ, отталкивая предмет или возвращая его педагогическому работнику;
- 5) использует взгляд и вокализацию, чтобы получить желаемое;
- 6) самостоятельно выполняет действия с одной операцией;
- 7) самостоятельно выполняет действия с предметами, которые предполагают схожие операции (надевание колец, вкладывание стаканчиков);
- 8) демонстрирует соответствующее поведение в ходе выполнения действий с игрушками: бросает мяч, катает машинку, ставит кубики друг на друга, вставляет стержни в отверстия;
- 9) самостоятельно выполняет деятельность, включающую два разных действия, например, вынимать, вставлять;
- 10) самостоятельно выполняет деятельность, включающую несколько разных действий, например: вставлять, открывать, вынимать, закрывать;

- 11) завершает задание и убирает материал;
- 12) выполняет по подражанию до десяти движений;
- 13) вкладывает одну - две фигуры в прорезь соответствующей формы в коробке форм;
- 14) нанизывает кольца на стержень;
- 15) составляет деревянный пазл из трёх частей;
- 16) вставляет колышки в отверстия;
- 17) нажимает кнопки на различных игрушках, которые в результате нажатия

- срабатывают (например, включается свет, издаётся звук, начинается движение);
- 18) разъединяет детали конструктора;
 - 19) строит башню из трёх кубиков;
 - 20) оставляет графические следы маркером или мелком (линии, точки, каракули);
 - 21) стучит игрушечным молотком по колышкам;
 - 22) соединяет крупные части конструктора;
 - 23) обходит, а не наступает на предметы, лежащие на полу;
 - 24) смотрит на картинку, которую показывают родители (законные представители), педагогические работники;
 - 25) следит за местом (контейнер, пустое место для кусочка пазла), куда помещаются какие-либо предметы;
-

²⁰ В соответствии с п. 10.4.6. ФАОП ДО

- 26) следует инструкциям "стоп" или "подожди" без других побуждений или жестов;
- 27) выполняет простые инструкции, предъявляемые без помощи и жеста;
- 28) находит по просьбе 8-10 объектов, расположенных в комнате, но не непосредственно в поле зрения ребёнка, а которые нужно поискать;
- 29) машет (использует жест "Пока") по подражанию;
- 30) "танцует" с другими под музыку в хороводе;
- 31) выполняет одно действие с использованием куклы или мягкой игрушки;
- 32) решает задачи методом проб и ошибок в игре с конструктором;
- 33) снимает куртку, шапку (без застёжек) и вешает на крючок;
- 34) уместно говорит "привет" и "пока" как первым, так и в ответ;
- 35) играет в простые подвижные игры (например, в мяч, "прятки");
- 36) понимает значения слов "да", "нет", использует их вербально или невербально (не всегда);
- 37) называет имена близких людей;
- 38) выражения лица соответствуют эмоциональному состоянию (рад, грустен);
- 39) усложнение манипулятивных "игр" (катание машинок с элементами сюжета);
- 40) последовательности сложных операций в игре (например, собирание пирамидки, домика из блоков, нанизывание бус);
- 41) понимание основных цветов ("дай жёлтый" (зелёный, синий));
- 42) элементы сюжетной игры с игровыми предметами бытового характера;
- 43) проделывает действия с куклой или мягкими игрушками (с помощью педагогического работника);
- 44) иногда привлекает внимание окружающих к предметам речью или жестом к желаемому предмету;
- 45) выстраивает последовательности из трёх и более картинок в правильном порядке;
- 46) пользуется туалетом с помощью педагогического работника;
- 47) моет руки с помощью педагогического работника;
- 48) ест за столом ложкой, не уходя из-за стола;
- 49) преодолевает избирательность в еде (частично).

Целевые ориентиры на этапе завершения дошкольного образования детьми с РАС с третьим уровнем тяжести аутистических расстройств (третий уровень аутистических расстройств является наиболее тяжёлым и, как правило, сочетается с интеллектуальными нарушениями умеренной (тяжёлой, глубокой) степени и выраженными нарушениями речевого развития):

- 1) понимает обращенную речь на доступном уровне;
- 2) владеет элементарной речью (отдельные слова) и (или) обучен альтернативным

формам общения;

3) владеет некоторыми конвенциональными формами общения (вербально и (или) невербально);

4) выражает желания социально приемлемым способом;

5) возможны элементарные формы взаимодействия с родителями (законными представителями), педагогическим работником и другими детьми;

6) выделяет себя на уровне узнавания по фотографии;

7) выделяет родителей (законных представителей) и знакомых педагогических работников;

8) различает своих и чужих;

9) поведение контролируется в знакомой ситуации (на основе стереотипа поведения);

10) отработаны основы стереотипа учебного поведения;

11) участвует в групповых физкультурных занятиях и групповых играх с движением под музыку и пением (хороводы) под руководством педагогических работников;

12) может сличать цвета, основные геометрические формы;

13) знает некоторые буквы;

14) владеет простейшими видами графической деятельности (закрашивание, обводка);

15) различает "большой - маленький", "один - много";

16) выполняет физические упражнения по показу (индивидуально и в группе) с использованием простейших гимнастических снарядов;

17) выполняет упражнения с использованием тренажёров, батута (под контролем педагогических работников);

18) умеет одеваться и раздеваться по расписанию (в доступной форме);

19) пользуется туалетом (с помощью);

20) владеет навыками приёма пищи.

Целевые ориентиры на этапе завершения дошкольного образования детьми с РАС со вторым уровнем тяжести аутистических расстройств (второй уровень тяжести аутистических расстройств может сочетаться с интеллектуальными нарушениями (различной, чаще лёгкой, иногда умеренной степени и нарушениями речевого развития):

1) владеет простыми формами речи (двух-трёхсложные предложения, простые вопросы) или (иногда) альтернативными формами общения;

2) владеет конвенциональными формами общения (вербально и (или) невербально);

3) может поддерживать элементарный диалог (чаще - формально);

4) отвечает на вопросы в пределах ситуации общения;

5) возможно ограниченное взаимодействие с родителями (законными представителями), педагогическим работником и другими детьми;

6) выделяет себя, родителей (законных представителей), специалистов, которые с ним работают;

7) различает людей по полу, возрасту;

8) владеет поведением в учебной ситуации, но без возможностей гибкой адаптации;

9) участие в групповых играх с движением под музыку и пением (хороводы) под руководством педагогических работников;

10) знает основные цвета и геометрические формы;

11) знает буквы, владеет техникой чтения частично;

12) может писать по обводке;

13) различает "выше - ниже", "шире - уже";

14) есть прямой счёт до 10;

15) выполняет физические упражнения по показу и инструкции (индивидуально и в группе) с использованием простейших гимнастических снарядов;

16) выполняет упражнения с использованием тренажёров, батута под контролем педагогических работников;

17) имеет на уровне стереотипа представления о здоровом образе жизни и связанными с ним правилами;

18) владеет основными навыками самообслуживания (одевается и раздевается, самостоятельно ест, владеет навыком опрятности), убирает за собой (игрушки, посуду).

Целевые ориентиры на этапе завершения дошкольного образования детьми с РАС с первым уровнем тяжести аутистических расстройств (первый уровень аутистических расстройств является сравнительно лёгким, часто сочетается с формальной сохранностью интеллекта и речи, хотя во многих случаях интеллектуальные и (или) речевые расстройства отмечаются):

1) владеет речью (альтернативные формы общения необходимы в очень редких случаях);

2) инициирует общение (в связи с собственными нуждами);

3) может поддерживать диалог (часто - формально);

4) владеет конвенциональными формами общения с обращением;

5) взаимодействует с педагогическим работником и другими детьми в обучающей ситуации (ограниченно);

6) выделяет себя как субъекта (частично);

7) поведение контролируется с элементами самоконтроля;

8) требуется поддержка в незнакомой и (или) неожиданной ситуации;

9) владеет поведением в учебной ситуации;

10) владеет социально-имитативной и ролевой игрой (в основном, формально);

11) владеет техникой чтения, понимает простые тексты;

12) владеет основами безотрывного письма букв);

13) складывает и вычитает в пределах 5-10;

14) сформированы представления о своей семье, Отечестве;

15) знаком с основными явлениями окружающего мира;

16) выполняет физические упражнения по показу, инструкции и расписанию (индивидуально и в группе) с использованием простейших гимнастических снарядов;

17) выполняет упражнения с использованием тренажёров, батута под контролем педагогических работников;

18) имеет представления о здоровом образе жизни и связанными с ним правилами;

19) участвует в некоторых групповых подвижных играх с правилами;

20) владеет основными навыками самообслуживания (одевается или раздевается, самостоятельно ест, владеет навыком опрятности), убирает за собой (игрушки, посуду);

21) принимает участие в уборке квартиры, приготовлении пищи;

22) умеет следовать расписанию (в адекватной форме) в учебной деятельности и в быту.

Целевые ориентиры реализации Программы для обучающихся с УО.

Целевые ориентиры младенческого возраста - к концу первого года жизни ребенок:

1) проявляет реакции на зрительные, слуховые и тактильные стимулы;

2) прослеживает взглядом за матерью и ее указательным жестом;

3) поддерживает контакт глаза в глаза, проявляет "комплекс оживления" (улыбку и вербализацию) в процессе взаимодействия с близким педагогическим работником;

4) умеет посылать матери сигналы, ориентирующие на приглашение к взаимодействию (поворот головы лицом к матери, взгляд в глаза, улыбка);

5) берет и удерживает погремушку в руках;

6) перемещается в пространстве (ползает);

7) издает простейшие вокализации, гулит в определенной ситуации;

8) проявляет поведение, ориентированное на режимные моменты: процесс питания, бодрствование и сон.

При выраженной ЗПР:

- 1) проявляет реакции на зрительные, слуховые и тактильные стимулы в специально создаваемой и знакомой для него ситуации;
- 2) узнает мать, близкого педагогического работника;
- 3) может недолго удерживать погремушку;
- 4) может переворачиваться;
- 5) издает произвольные звуки;
- 6) может пить из бутылочки.

Целевые ориентиры обучающихся раннего возраста с легкой умственной отсталостью - к трем годам ребенок умеет:

- 1) визуально контактирует с близким педагогическим работником в процессе телесных игр;
- 2) самостоятельно перемещается в пространстве (ходьба);
- 3) проявляет интерес к окружающим предметам и действует с ними разными способами;
- 4) вовлекается в действия с игрушками и другими предметами;
- 5) использует специфические, культурно фиксированные предметные действия;
- 6) знает назначение бытовых предметов (ложки, расчески, карандаша) и умеет пользоваться ими;
- 7) владеет простейшими навыками самообслуживания; стремится к опрятности и самостоятельно ест ложкой;
- 8) проявляет интерес к игрушке и различным предметно-игровым действиям с ней;
- 9) откликается на свое имя;
- 10) использует коммуникативные средства общения со педагогическим работником (жесты, слова: "привет, пока, на, дай").

При умеренной и тяжелой умственной отсталости:

- 1) откликается на свое имя;
- 2) понимает и использует отдельные жесты и слова, вступая в контакт со знакомыми педагогическим работником;
- 3) может пользоваться ложкой по назначению;
- 4) владеет прямохождением (самостоятельно ходит);
- 5) проявляет интерес к взаимодействию с новым педагогическим работником (педагогом) в процессе эмоционального общения и предметно-игровых действий;
- 6) показывает по просьбе педагогического работника свои основные части тела и лица (глаза, руки, ноги, уши, нос);
- 7) проявляет адекватные реакции в процессе выполнения режимных моментов: переключаясь с одного вида действий на другие, от одного места проведения занятия к другому (от занятия в игровой зоне к занятиям в учебной зоне и музыкальном зале);
- 8) использует коммуникативные средства общения со педагогическим работником (жесты, отдельные звуки);
- 9) показывает по просьбе педагогического работника названный им знакомый предмет (игрушку).

Целевые ориентиры к концу дошкольного возраста обучающихся с легкой умственной отсталостью - к семи годам ребенок умеет:

- 1) здороваться при встрече со знакомыми педагогическим работником и другими детьми, прощаться при расставании, пользуясь при этом невербальными и вербальными средствами общения;
- 2) благодарить за услугу, за подарок, угощение;

- 3) адекватно вести себя в знакомой и незнакомой ситуации;
- 4) проявлять доброжелательное отношение к знакомым и незнакомым людям;
- 5) проявлять элементарную самооценку своих поступков и действий;
- 6) адекватно реагировать на доброжелательное и недоброжелательное отношение к себе со стороны окружающих;
- 7) проявлять интерес к познавательным задачам (производить анализ проблемно-практической задачи; выполнять анализ наглядно-образных задач, называть основные цвета и формы);
- 8) соотносить знакомый текст с соответствующей иллюстрацией;
- 9) выполнять задания на классификацию знакомых картинок;
- 10) быть партнером в игре и в совместной деятельности со знакомыми детьми, обращаться к ним с просьбами и предложениями о совместной игре или практической деятельности;
- 11) знать и выполнять некоторые упражнения из комплекса утренней зарядки или разминки в течение дня;
- 12) самостоятельно участвовать в знакомых подвижных и музыкальных играх;
- 13) самостоятельно спускаться и подниматься по ступенькам лестницы;
- 14) положительно реагировать на просьбу педагогического работника убрать игрушки, покормить животных, полить растения в живом уголке, убрать мусор, сервировать стол, помыть посуду, протереть пыль;
- 15) проявлять самостоятельность в быту; владеть основными культурно-гигиеническими навыками;
- 16) положительно относиться к труду педагогических работников и к результатам его труда.

Целевые ориентиры к концу дошкольного возраста обучающихся с умеренной умственной отсталостью - к семи годам ребенок умеет:

- 1) здороваться при встрече с педагогическим работником и другими детьми, прощаться при расставании, пользуясь при этом невербальными и (или) вербальными средствами общения;
- 2) благодарить за услугу, за подарок, угощение;
- 3) адекватно вести себя в знакомой ситуации;
- 4) адекватно реагировать на доброжелательное и недоброжелательное отношение к себе со стороны окружающих;
- 5) проявлять доброжелательное отношение к знакомым людям;
- 6) сотрудничать с новым педагогическим работником в знакомой игровой ситуации;
- 7) положительно относиться к труду педагогических работников и к результатам его труда;
- 8) самостоятельно участвовать в знакомых музыкальных и подвижных играх;
- 9) самостоятельно спускаться и подниматься по ступенькам лестницы;
- 10) положительно реагировать на просьбу педагогического работника убрать игрушки, покормить животных, полить растения в живом уголке;
- 11) проявлять некоторую самостоятельность в быту, частично владеть основными культурно-гигиеническими навыками;
- 12) положительно относиться к труду педагогических работников и к результатам его труда.

Целевые ориентиры к концу дошкольного возраста обучающихся с тяжелой умственной отсталостью - к семи годам ребенок умеет:

- 1) здороваться при встрече с педагогическим работником и другими детьми, прощаться при расставании, пользуясь при этом невербальными средствами общения (смотреть в глаза, протягивать руку);
- 2) взаимодействовать со знакомым педагогическим работником в знакомой игровой ситуации;
- 3) самостоятельно ходить;
- 4) владеть элементарными навыками в быту;
- 5) подражать знакомым действиям педагогического работника;
- 6) проявлять интерес к другим детям.

²¹ В соответствии с п. 10.4.8 ФАОП ДО

- 1) активное использование осязательного восприятия для изучения продуктов и выделения с целью дифференцировки приятно-неприятно;
- 2) улыбка и активизация движений при воздействии знакомых сенсорных стимулов (ласковая интонация речи, произнесённая непосредственно у детского уха, стимулов высокой или средней интенсивности);
- 3) захват вложенной в руку игрушки, движения рукой, в том числе в сторону рта, обследование губами и языком;
- 4) монотонный плач, редкие звуки гуления, двигательное беспокойство как средства информирования педагогического работника о своем физическом и психологическом состоянии;
- 5) дифференцированные мимические проявления и поведение при ощущении комфорта и дискомфорта;
- 6) активизация навыков подражания педагогическому работнику - при передаче эмоциональных мимических движений;
- 7) использование в общении непреднамеренной несимволической коммуникации.

Целевые ориентиры периода формирования предметных действий:

- 1) продолжительное внимание и стойкий интерес к внешним сенсорным стимулам, происходящему вокруг;
- 2) тактильное обследование (рассматривание) заинтересовавшего предмета;
- 3) ориентировка на свои физиологические ощущения, информирование педагогического работника о дискомфорте после выполнения акта дефекации или мочеиспускания изменением мимики и поведения;
- 4) поддержка длительного, положительного эмоционального настроения в процессе общения со педагогическим работником;
- 5) появление нестойких представлений об окружающей действительности с переживаниями обучающихся: удовлетворения-неудовлетворения, приятного-неприятного;
- 6) проявление предпочитаемых статических поз как свидетельство наличия устойчивых, длительных положительных эмоциональных реакций;
- 7) готовность и проявление стремления у обучающихся к выполнению сложных моторных актов;
- 8) умение в процессе выполнения сложных двигательных актов преодолевать препятствия и положительно реагировать на них;
- 9) проявление эмоционального положительного отклика на игры, направленные на развитие сенсорной сферы;
- 10) проявление положительной эмоциональной реакции на звучание знакомой мелодии или голоса;
- 11) дифференцирование различных эмоциональных состояний и правильная реакция на них в процессе общения со педагогическим работником по поводу действий с игрушками;
- 12) передвижение в пространстве с помощью сложных координированных моторных

актов - ползание;

13) выполнение сложных координированных моторных актов руками - специфические манипуляции со знакомыми игрушками;

14) способность предвосхищать будущее действие, событие или ситуацию из тех, что запечатлены в памяти и часто происходят в жизни;

15) навык подражания - отраженное повторение простого моторного акта или социального действия с предметом после выполнения в совместной деятельности со педагогическим работником;

16) узнавание знакомых людей, предметов, речевых обращений за счет совершенствования восприятия и появления способности путем анализа и преобразования ощущений, полученных с различных анализаторов, осуществлять ориентировку в пространстве и ситуации;

17) ситуативно-личностное и периодически возникающее в знакомой ситуации ситуативно-деловое общение как ведущая форма сотрудничества со педагогическим работником;

18) использование в общении преднамеренной несимволической коммуникации;

19) выражение своего отношения к ситуации в виде интонационно окрашенной цепочки звуков речи (по подражанию и по памяти);

20) понимание в ограниченном объеме (не более 5 слов, жестов или перцептивных цепочек) взаимосвязи между знаком и действием, знаком и предметом, умение выполнять действия или находить предмет путем ориентировки на знаковый эталон, либо после демонстрации действия педагогическим работником.

Целевые ориентиры периода формирования предметной деятельности:

1) использование орудия при приеме пищи: пить из чашки, есть ложкой;

2) осуществление контроля положения тела при передвижении в пространстве с помощью ходьбы (ходьба у опоры при нарушениях опорно-двигательного аппарата) на небольшие расстояния;

3) изменение поведения в момент акта дефекации и (или) мочеиспускания, привлечение внимания педагогического работника с помощью доступного коммуникативного способа, фиксация произошедшего в виде социального знака;

4) знание последовательности социальных действий при одевании, кормлении, согласование поведения с действиями педагогического работника, предвосхищение действия и преднамеренное выполнение 1-2 действий в цепочке;

5) точное копирование знакомой цепочки социальных действий с предметом отраженно за педагогическим работником (после выполнения в совместной деятельности);

6) усвоение смысла небольшого числа культурно-фиксированных предметных действий и их цепочек с определенной социально обусловленной закономерностью;

7) ситуативно-деловое общение как ведущая форма деятельности со педагогическим работником;

8) ориентировка в собственном теле, указание частей тела доступным коммуникативным способом;

9) осуществление практической ориентировки в свойствах предметов (форма, величина, фактура) и их различение путем обследования доступным способом;

10) использование метода практических проб и последовательного применения ранее освоенных результативных действий для решения ситуативной практической задачи;

11) умение извлекать звук из музыкальной игрушки, музыкального инструмента;

12) длительное продуктивное взаимодействие в удобной физиологически правильной позе;

13) проявление положительных эмоций при выполнении действий с предметами и учебных действий во время вертикализации с поддержкой;

14) умение соотносить изображение предмета с реальным образцом;

15) изменение поведения и выполнение действия в зависимости от жестового или

речевого обращения педагогического работника;

16) копирование социальных жестов, простых речевых образцов, в том числе звуковой и слоговой последовательности, отраженно за педагогическим работником, применение их с учетом социального смысла;

17) согласование своих действий с действиями других обучающихся и педагогических работников: начинать и заканчивать упражнения, соблюдать предложенный темп;

18) способность выражать свое настроение и потребности с помощью различных мимических и пантомимических средств, дифференциация эмоций в процессе предметно-практической деятельности;

19) выражение предпочтений: "приятно-неприятно", "удобно-неудобно" социально приемлемым способом;

20) проявление инициативы, желания общения, информирование о своем состоянии и потребностях с помощью доступных средств коммуникации;

21) использование в общении символической конкретной коммуникации;

22) потребность в отражении своего эмоционального опыта в различных играх, игровых ситуациях, по просьбе педагогического работника, других обучающихся.

Целевые ориентиры периода формирования познавательной деятельности:

1) определенная или частичная степень самостоятельности во время приема пищи, при выполнении акта дефекации и (или) мочеиспускания, гигиенических процедур, одевании;

2) информирование педагогических работников о чувстве голода и (или) жажды, усталости и потребности в мочеиспускании и (или) дефекации с помощью доступных средств коммуникации;

3) самостоятельный выбор результативной схемы деятельности и поведения в зависимости от поставленной цели и внешних условий среды;

4) поиск разрешения проблемной ситуации и преодоление препятствий, игнорирование лишних предметов при выполнении задания;

5) умение создавать изображение простого предмета, постройку по образцу, по инструкции педагогического работника, предъявленной в доступной коммуникативной форме;

6) умение выполнять доступные движения под музыку;

7) умение проявлять свое отношение к происходящему и сообщать об эмоциональном состоянии социальным образом, то есть с помощью мимики, жестов и речи;

8) осознание себя, своих эмоций и желаний, узнавание собственных вещей, результатов продуктивной деятельности;

9) понимание различных эмоциональных состояний педагогического работника;

10) применение накопленного перцептивного и практического опыта для ориентировки во внешних признаках предметов (цвет, форма, размер и количество);

11) соблюдение социально заданной последовательности действий из существующих в опыте;

12) общение, информирование о своем отношении к происходящему доступным коммуникативным способом;

13) выражение доступным коммуникативным способом просьбы, оценки, отношения - "Я", "Ты", "Мой", "Моя", "Мое", "хороший", "плохой";

14) использование в общении элементов символической абстрактной коммуникации, отдельных абстрактных символов: слов, жестов, схематических изображений;

15) точное воспроизведение звуков речи, ритмического и интонационного рисунка слова (восклицание, вопрос, недовольство, испуг), выделение ударного слога или слова, правильное воссоздание последовательности 2-3 слогов в слове или дактильного ритма.

16) координированная ходьба и бег с произвольным изменением направления, скорости, в том числе по поверхности с разным наклоном, лестнице;

- 17) подражание простой схеме движений вслед за педагогическим работником;
- 18) доброжелательное отношение, стремление помочь друг другу при выполнении игровой и предметной деятельности.

*б) перечень оценочных материалов (педагогическая диагностика индивидуального развития детей), с указанием методов и источников диагностики, ее авторов по каждому направлению развития детей в соответствии с ФГОС ДО и требованиями ФОП*²²

Педагогическая диагностика достижений планируемых результатов направлена на изучение деятельностных умений ребёнка, его интересов, предпочтений, склонностей, личностных особенностей, способов взаимодействия со взрослыми и сверстниками. Она позволяет выявлять особенности и динамику развития ребёнка, составлять на основе полученных данных индивидуальные образовательные маршруты освоения образовательной программы, своевременно вносить изменения в планирование, содержание и организацию образовательной деятельности.

Цели педагогической диагностики, а также особенности её проведения определяются требованиями ФГОС ДО. При реализации Программы может проводиться оценка индивидуального развития детей²³, которая осуществляется педагогом в рамках педагогической диагностики. Вопрос о её проведении для получения информации о динамике возрастного развития ребёнка и успешности освоения им Программы, формах организации и методах решается непосредственно в СП ДС «Золотой петушок» ГБОУ СОШ №2 п.г.т. Усть-Кинельский. Специфика педагогической диагностики достижения планируемых образовательных результатов обусловлена следующими требованиями ФГОС ДО:

- планируемые результаты освоения основной образовательной программы дошкольного образования (Программы) заданы как целевые ориентиры дошкольного образования и представляют собой социально-нормативные возрастные характеристики возможных достижений ребенка на разных этапах дошкольного детства;
- целевые ориентиры не подлежат непосредственной оценке, в том числе и в виде педагогической диагностики (мониторинга). Они не являются основанием для их формального сравнения с реальными достижениями детей и основой объективной оценки соответствия установленным требованиям образовательной деятельности и подготовки детей²⁴;
- освоение Программы не сопровождается проведением промежуточных аттестаций и итоговой аттестации воспитанников²⁵.

Данные положения подчеркивают направленность педагогической диагностики на оценку индивидуального развития детей дошкольного возраста, на основе которой определяется эффективность педагогических действий и осуществляется их дальнейшее планирование. Результаты педагогической диагностики (мониторинга) могут использоваться исключительно для решения следующих образовательных задач:

- 1) индивидуализации образования (в том числе поддержки ребенка, построения его образовательной траектории или профессиональной коррекции особенностей его развития);
- 2) оптимизации работы с группой детей.

Периодичность проведения педагогической диагностики определяется СП ДС

«Золотой петушок» ГБОУ СОШ №2 п.г.т. Усть-Кинельский. Оптимальным является ее проведение на начальном этапе освоения ребенком образовательной программы, в зависимости от времени его поступления в дошкольную группу (стартовая диагностика) и на завершающем этапе освоения программы его возрастной группой (заключительная, финальная диагностика). При проведении диагностики на начальном этапе учитывается адаптационный период пребывания ребенка в группе. Сравнение результатов стартовой и финальной диагностики позволяет выявить индивидуальную динамику развития ребенка.

²² п.16 ФОП ДО

²³ п. 3.2.3 ФГОС ДО

²⁴ п. 4.3 ФГОС ДО ²⁵ п. 4.3.ФГОС ДО

Педагогическая диагностика индивидуального развития детей проводится педагогом в произвольной форме на основе малоформализованных диагностических методов: наблюдения, свободных бесед с детьми, анализа продуктов детской деятельности (рисунков, работ по лепке, аппликации, построек, поделок и др.), специальных диагностических ситуаций. При необходимости педагог может использовать специальные методики диагностики физического, коммуникативного, познавательного, речевого, художественно-эстетического развития.

Ведущим методом педагогической диагностики является наблюдение. Осуществляя педагогическую диагностику, педагог наблюдает за поведением ребенка в естественных условиях, в разных видах деятельности, специфичных для детей раннего и дошкольного возраста. Ориентирами для наблюдения являются возрастные характеристики развития ребенка. Они выступают как обобщенные показатели возможных достижений детей на разных этапах дошкольного детства в соответствующих образовательных областях. Педагог может установить соответствие общих планируемых результатов с результатами достижений ребенка в каждой образовательной области.

В процессе наблюдения педагог обращает внимание на частоту проявления каждого показателя, самостоятельность и инициативность ребенка в деятельности. Частота проявления указывает на периодичность и степень устойчивости показателя. Самостоятельность выполнения действия позволяет определить зону актуального и ближайшего развития ребенка. Инициативность свидетельствует о проявлении субъектности ребенка в деятельности и взаимодействии.

Результаты наблюдения фиксируются, способ и форму их регистрации педагог выбирает самостоятельно. Оптимальной формой фиксации результатов наблюдения является карта развития ребенка. Педагог может составить ее самостоятельно, отразив показатели возрастного развития ребенка, критерии их оценки. позволят педагогу отследить, выявить и проанализировать динамику в развитии ребенка на определенном возрастном этапе, а также скорректировать образовательную деятельность с учетом индивидуальных особенностей развития ребенка и его потребностей.

Результаты наблюдения могут быть дополнены беседами с детьми в свободной форме, которые позволяют выявить причины поступков, наличие интереса к определенному виду деятельности, уточнить знания о предметах и явлениях окружающей действительности и др.

Анализ продуктов детской деятельности может осуществляться на основе изучения материалов портфолио ребенка (рисунков, работ по аппликации, фотографий работ по лепке, построек, поделок и др.). Полученные в процессе анализа качественные характеристики существенно дополняют результаты наблюдения за продуктивной деятельностью детей (изобразительной, конструктивной, музыкальной и др.).

Педагогическая диагностика завершается анализом полученных данных, на основе которых педагог выстраивает взаимодействие с детьми, организует предметно- развивающую среду, мотивирующую активную творческую деятельность воспитанников, составляет индивидуальные образовательные маршруты освоения образовательной Программы, осознанно и целенаправленно проектирует образовательный процесс.

При необходимости используется психологическая диагностика развития детей (выявление и изучение индивидуально-психологических особенностей детей, причин возникновения трудностей в освоении образовательной программы), которую проводят квалифицированные специалисты (педагоги-психологи, психологи). Участие ребенка в психологической диагностике допускается только с согласия его родителей (законных представителей). Результаты психологической диагностики могут использоваться для решения задач психологического сопровождения и оказания квалифицированной психологической помощи.

Результаты педагогической диагностики (мониторинга) могут использоваться исключительно для решения следующих образовательных задач:

- 1) индивидуализации образования (в том числе поддержки ребенка, построения его образовательной траектории или профессиональной коррекции особенностей его развития);
- 2) оптимизации работы с группой детей.

При необходимости используется психологическая диагностика развития детей (выявление и изучение индивидуально-психологических особенностей детей), которую проводят квалифицированные специалисты (педагоги-психологи, психологи).

Участие ребенка в психологической диагностике допускается только с согласия его родителей (законных представителей).

Результаты психологической диагностики могут использоваться для решения задач психологического сопровождения и проведения квалифицированной коррекции развития детей.

Оценка индивидуального развития детей может проводиться педагогом в ходе внутреннего мониторинга становления основных (ключевых) характеристик развития личности ребенка, результаты которого могут быть использованы только для оптимизации образовательной работы с группой дошкольников и для решения задач индивидуализации образования через построение образовательной траектории для детей, испытывающих трудности в образовательном процессе или имеющих особые образовательные потребности.

Мониторинг осуществляется в форме регулярных наблюдений педагога за детьми в повседневной жизни и в процессе непосредственной образовательной работы с ними.

В качестве показателей оценки основных (ключевых) характеристик развития личности ребенка выделены внешние (наблюдаемые) проявления этих характеристик у ребенка в поведении, в деятельности, во взаимодействии со сверстниками и взрослыми, которые отражают становление этой характеристики на протяжении всего дошкольного возраста. Для построения развивающего образования система мониторинга становления основных (ключевых) характеристик развития личности ребенка учитывает необходимость организации образовательной работы в зоне его ближайшего развития. Поэтому диапазон оценки выделенных показателей определяется уровнем развития интегральной характеристики - от возможностей, которые еще не доступны ребенку, до способности проявлять характеристики в самостоятельной деятельности и поведении.

Общая картина по группе позволит выделить детей, которые нуждаются в особом внимании педагога и в отношении которых необходимо скорректировать, изменить способы взаимодействия.

Результаты определяются два раза в год. Данные мониторинга должны отражать динамику становления основных (ключевых) характеристик, которые развиваются у детей на протяжении всего образовательного процесса. Прослеживая динамику развития основных (ключевых) характеристик, выявляя, имеет ли она неизменяющийся, прогрессивный или регрессивный характер, можно дать общую психолого-педагогическую оценку успешности воспитательных и образовательных воздействий взрослых на разных ступенях образовательного процесса, а также выделить направления развития, в которых ребенок нуждается в помощи.

Выделенные показатели отражают основные моменты развития дошкольников, те характеристики, которые складываются и развиваются в дошкольном детстве и обуславливают успешность перехода ребенка на следующий возрастной этап. Поэтому данные мониторинга – особенности динамики становления основных (ключевых) характеристик развития личности ребенка в дошкольном образовании – окажут помощь и педагогу начального общего образования для построения более эффективного взаимодействия с ребенком в период адаптации к новым условиям развития на следующем уровне образования.

Развивающее оценивание качества образовательной деятельности по Программе.²⁶

Оценивание качества образовательной деятельности, осуществляемой СП ДС «Золотой петушок» по Программе, представляет собой важную составную часть данной образовательной деятельности, направленную на ее усовершенствование.

Концептуальные основания такой оценки определяются требованиями Федерального закона от 29 декабря 2012 г. № 273-ФЗ "Об образовании в Российской Федерации", а также Стандарта, в котором определены государственные гарантии качества образования.

Оценивание качества, то есть оценивание соответствия образовательной деятельности, реализуемой СП ДС «Золотой петушок», заданным требованиям Стандарта и Программы в дошкольном образовании обучающихся с ОВЗ, направлено в первую очередь на оценивание созданных Организацией условий в процессе образовательной деятельности. Программой не предусматривается оценивание качества образовательной деятельности СП ДС «Золотой петушок» на основе достижения детьми с ОВЗ планируемых результатов освоения Программы.

Целевые ориентиры, представленные в Программе:

не подлежат непосредственной оценке;

не являются непосредственным основанием оценки как итогового, так и промежуточного уровня развития обучающихся с ОВЗ;

не являются основанием для их формального сравнения с реальными достижениями обучающихся с ОВЗ;

не являются основой объективной оценки соответствия, установленным требованиям образовательной деятельности и подготовки обучающихся;

не являются непосредственным основанием при оценке качества образования.

Степень реального развития обозначенных целевых ориентиров и способности ребенка их проявлять к моменту перехода на следующий уровень образования могут существенно варьировать у разных обучающихся в силу различий в условиях жизни и индивидуальных особенностей развития конкретного ребенка.

Программа строится на основе общих закономерностей развития личности обучающихся дошкольного возраста, с ОВЗ с учетом сенситивных периодов в развитии. Обучающиеся с различными недостатками в физическом и (или) психическом развитии могут иметь качественно неоднородные уровни двигательного, речевого, познавательного и социального развития личности, поэтому целевые ориентиры Программы СП ДС

«Золотой петушок» учитывают не только возраст ребенка, но и уровень развития его личности, степень выраженности различных нарушений, а также индивидуально-типологические особенности развития ребенка.

Программой предусмотрена система мониторинга динамики развития обучающихся, динамики их образовательных достижений, основанная на методе наблюдения и включающая:

1) педагогические наблюдения, педагогическую диагностику, связанную с оценкой эффективности педагогических действий с целью их дальнейшей оптимизации;

2) детские портфолио, фиксирующие достижения ребенка в ходе образовательной деятельности;

3) карты развития ребенка с ОВЗ;

4) различные шкалы индивидуального развития ребенка с ОВЗ.

СП ДС «Золотой петушок» самостоятельно осуществляет выбор инструментов педагогической и психологической диагностики развития обучающихся, в том числе, его динамики.

²⁶ В соответствии с п.10.5 ФАОП ДО

В соответствии со Стандартом дошкольного образования и принципами Программы оценка качества образовательной деятельности по Программе:

1) поддерживает ценности развития и позитивной социализации ребенка раннего и дошкольного возраста с ОВЗ;

2) учитывает факт разнообразия путей развития ребенка с ОВЗ в условиях современного общества;

3) ориентирует систему дошкольного образования на поддержку вариативных организационных форм дошкольного образования для обучающихся с ОВЗ;

4) обеспечивает выбор методов и инструментов оценивания для семьи, образовательной организации и для педагогических работников СП ДС «Золотой петушок» ГБОУ СОШ №2 п.г.т. Усть-Кинельский в соответствии:

разнообразия вариантов развития обучающихся с ОВЗ в дошкольном детстве;
разнообразия вариантов образовательной и коррекционно-реабилитационной среды;
разнообразия местных условий в разных регионах и муниципальных образованиях Российской Федерации;

5) представляет собой основу для развивающего управления программами дошкольного образования для обучающихся с ОВЗ на уровне Организации, учредителя, региона, страны, обеспечивая тем самым качество основных образовательных программ дошкольного образования в разных условиях их реализации в масштабах всей страны.

Система оценки качества реализации Программы дошкольного образования обучающихся с ОВЗ на уровне СП ДС «Золотой петушок» должна обеспечивать участие всех участников образовательных отношений и в то же время выполнять свою основную задачу - обеспечивать развитие системы дошкольного образования в соответствии с принципами и требованиями Стандарта.

Программой предусмотрены следующие уровни системы оценки качества:

диагностика развития ребенка раннего и дошкольного возраста с ОВЗ, используемая как профессиональный инструмент педагогического работника с целью получения обратной связи от собственных педагогических действий и планирования дальнейшей индивидуальной работы с детьми с ОВЗ по Программе;

внутренняя оценка, самооценка СП ДС «Золотой петушок»;

внешняя оценка СП ДС «Золотой петушок», в том числе независимая профессиональная и общественная оценка.

На уровне СП ДС «Золотой петушок» система оценки качества реализации Программы решает задачи:

-повышения качества реализации программы дошкольного образования;

-реализации требований Стандарта к структуре, условиям и целевым ориентирам основной образовательной программы дошкольной организации;

-обеспечения объективной экспертизы деятельности СП ДС «Золотой петушок» ГБОУ СОШ №2 п.г.т. Усть-Кинельский в процессе оценки качества адаптированной программы дошкольного образования обучающихся с ОВЗ;

-задания ориентиров педагогическим работникам в их профессиональной деятельности и перспектив развития СП ДС «Золотой петушок»;

-создания оснований преемственности между дошкольным и начальным общим образованием обучающихся с ОВЗ.

Важнейшим элементом системы обеспечения качества дошкольного образования в СП ДС «Золотой петушок» является оценка качества психолого-педагогических условий реализации, адаптированной основной образовательной программы, и именно психолого- педагогические условия являются основным предметом оценки в предлагаемой системе оценки качества образования на уровне СП ДС «Золотой петушок», что позволяет выстроить систему оценки и повышения качества вариативного, развивающего дошкольного образования в соответствии со Стандартом посредством экспертизы условий реализации

Программы. Ключевым уровнем оценки является уровень образовательного процесса, в котором непосредственно участвует ребенок с ОВЗ, его семья и педагогический коллектив Организации.

Система оценки качества дошкольного образования:

-сфокусирована на оценивании психолого-педагогических и других условий реализации Программы в СП ДС «Золотой петушок» в пяти образовательных областях, определенных Стандартом;

-учитывает образовательные предпочтения и удовлетворенность дошкольным образованием со стороны семьи ребенка;

- исключает использование оценки индивидуального развития ребенка в контексте оценки работы СП ДС «Золотой петушок»;
- исключает унификацию и поддерживает вариативность форм и методов дошкольного образования;
- способствует открытости по отношению к ожиданиям ребенка с ОВЗ, семьи, педагогических работников, общества и государства;
- включает как оценку педагогическими работниками СП ДС «Золотой петушок» собственной работы, так и независимую профессиональную и общественную оценку условий образовательной деятельности в дошкольной образовательной организации;
- использует единые инструменты, оценивающие условия реализации программы в СП ДС «Золотой петушок», как для самоанализа, так и для внешнего оценивания.

б) перечень оценочных материалов (педагогическая диагностика индивидуального развития детей) ФОРМ ¹²

Педагогическая диагностика индивидуального развития детей

Педагогическая диагностика достижений планируемых результатов направлена на изучение деятельностных умений ребёнка, его интересов, предпочтений, склонностей, личностных особенностей, способов взаимодействия со взрослыми и сверстниками. Она позволяет выявлять особенности и динамику развития ребёнка, составлять на основе полученных данных индивидуальные образовательные маршруты освоения образовательной программы, своевременно вносить изменения в планирование, содержание и организацию образовательной деятельности.

Цели педагогической диагностики, а также особенности её проведения определяются требованиями ФГОС ДО. При реализации Программы может проводиться оценка индивидуального развития детей¹, которая осуществляется педагогом в рамках педагогической диагностики.

Специфика педагогической диагностики достижения планируемых образовательных результатов обусловлена следующими требованиями ФГОС ДО:

планируемые результаты освоения основной образовательной программы ДО заданы как целевые ориентиры ДО и представляют собой социально-нормативные возрастные характеристики возможных достижений ребёнка на разных этапах дошкольного детства;

целевые ориентиры не подлежат непосредственной оценке, в том числе и в виде педагогической диагностики (мониторинга). Они не являются основанием для их формального сравнения с реальными достижениями детей и основой объективной оценки соответствия установленным требованиям образовательной деятельности и подготовки детей¹⁴; освоение Программы не сопровождается проведением промежуточных аттестаций и итоговой аттестации воспитанников¹⁵.

Данные положения подчеркивают направленность педагогической диагностики на оценку индивидуального развития детей дошкольного возраста, на основе которой определяется эффективность педагогических действий и осуществляется их дальнейшее планирование.

Результаты педагогической диагностики (мониторинга) используются исключительно для решения следующих образовательных задач:

1) индивидуализации образования (в том числе поддержки ребёнка, построения его образовательной траектории или профессиональной коррекции особенностей его развития);

2) оптимизации работы с группой детей.

Периодичность проведения педагогической диагностики 2 раза в год (сентябрь, апрель):

- на начальном этапе освоения ребёнком образовательной программы в зависимости от времени его поступления в дошкольную группу (стартовая диагностика)

- на завершающем этапе освоения программы его возрастной группой (заключительная, финальная диагностика). При проведении диагностики на начальном этапе учитывается адаптационный период пребывания ребёнка в группе. Сравнение результатов стартовой и финальной диагностики позволяет выявить индивидуальную динамику развития ребёнка.

¹² п.16 ФОП ДО

¹³ п. 3.2.3 ФГОС ДО

Педагогическая диагностика индивидуального развития детей в детском саду «Золотой петушок» проводится педагогом в произвольной форме на основе малоформализованных диагностических методов: наблюдения, свободных бесед с детьми, анализа продуктов детской

деятельности (рисунков, работ по лепке, аппликации, построек, поделок и тому подобное), специальных диагностических ситуаций.

Основным методом педагогической диагностики является наблюдение. Ориентирами для наблюдения являются возрастные характеристики развития ребёнка. Они выступают как обобщенные показатели возможных достижений детей на разных этапах дошкольного детства в соответствующих образовательных областях. Педагог наблюдает за поведением ребёнка в деятельности (игровой, общении, познавательно-исследовательской, изобразительной, конструировании, двигательной), разных ситуациях (в режимных процессах, в группе и на прогулке, совместной и самостоятельной деятельности детей и других ситуациях). В процессе наблюдения педагог отмечает особенности проявления ребёнком личностных качеств, деятельностных умений, интересов, предпочтений, фиксирует реакции на успехи и неудачи, поведение в конфликтных ситуациях и тому подобное.

Наблюдая за поведением ребёнка, педагог обращает внимание на частоту проявления каждого показателя, самостоятельность и инициативность ребёнка в деятельности. Частота проявления указывает на периодичность и степень устойчивости показателя. Самостоятельность выполнения действия позволяет определить зону актуального и ближайшего развития ребёнка. Инициативность свидетельствует о проявлении субъектности ребёнка в деятельности и взаимодействии.

Результаты наблюдения фиксируются в Картах наблюдения возрастного развития дошкольников, которые детский сад «Золотой петушок» разработал самостоятельно. Фиксация данных наблюдения позволит педагогу выявить и проанализировать динамику в развитии ребёнка на определенном возрастном этапе, а также скорректировать образовательную деятельность с учётом индивидуальных особенностей развития ребёнка и его потребностей.

Результаты наблюдения могут быть дополнены беседами с детьми в свободной форме, что позволяет выявить причины поступков, наличие интереса к определенному виду деятельности, уточнить знания о предметах и явлениях окружающей действительности и другое.

Анализ продуктов детской деятельности может осуществляться на основе изучения материалов портфолио ребёнка (рисунков, работ по аппликации, фотографий работ по лепке, построек, поделок и другого). Полученные в процессе анализа качественные характеристики существенно дополняют результаты наблюдения за продуктивной деятельностью детей (изобразительной, конструктивной, музыкальной и другой деятельностью).

Педагогическая диагностика завершается анализом полученных данных, на основе которых педагог выстраивает взаимодействие с детьми, организует РППС, мотивирующую активную творческую деятельность обучающихся, составляет индивидуальные образовательные маршруты освоения образовательной Программы, осознанно и целенаправленно проектирует образовательный процесс.

Педагогическая диагностика осуществляется по диагностическим материалам, разработанным в детском саду «Золотой петушок» самостоятельно в соответствии с Федеральной программой ДО.

¹⁴ п. 4.3 ФГОС ДО

¹⁵ п. 4.3. ФГОС ДО

Показатели развития ребенка структурированы в таблицы по пяти образовательным областям и позволяют сделать качественный и количественный анализ развития конкретного ребенка и определить общегрупповую тенденцию развития детей.

В детском саду используется психологическая диагностика развития детей (выявление и изучение индивидуально-психологических особенностей детей, причин возникновения трудностей в освоении образовательной программы), которую проводят квалифицированные специалисты (педагоги- психологи, психологи). Участие ребёнка в психологической диагностике выполняется только с согласия его родителей

(законных представителей). Результаты психологической диагностики могут использоваться для решения задач психологического сопровождения и оказания адресной психологической помощи.

Оценочные материалы

В течение двух недель в октябре и апреле проводится комплексная педагогическая диагностика как адекватная форма оценивания результатов освоения Программы детьми дошкольного возраста. В соответствии с п. 3.2.1. ФГОС «при реализации Программы может проводиться оценка индивидуального развития детей. Такая оценка производится педагогическим работником в рамках педагогической диагностики (оценки индивидуального развития детей дошкольного возраста, связанной с оценкой эффективности педагогических действий и лежащей в основе их дальнейшего планирования).

Результаты педагогической диагностики (мониторинга) используются **исключительно для решения следующих образовательных задач:**

1. индивидуализации образования (в том числе поддержки ребёнка, построения его образовательной траектории или профессиональной коррекции особенностей его развития);
2. оптимизации работы с группой детей».

Мониторинг проводится два раза в год по следующему алгоритму:

1. Воспитатель, музыкальный руководитель, инструктор по физической культуре, воспитатель по изобразительности формулируют для каждой возрастной группы задачи, которые необходимо исследовать.
2. Составляется график проведения диагностики во всех группах.
3. Ответственные проводят анализ достижений воспитанников, фиксируют уровень развития детей.
3. Ответственные составляют, таблицы, сравнительные таблицы, аналитические справки по результатам.
4. Выстраивают индивидуальные маршруты развития детей, заполняют карты индивидуального развития детей. В конце учебного года отслеживается динамика успешности воспитанников, выявляются наиболее эффективные пути реализации программы.

Далее представлен график и инструментарий для мониторингового обследования в дошкольных группах детского сада.

Образовательная область	Инструментарий	Ответственный	Срок проведения
Физическое развитие	«Педагогический мониторинг в новом контексте образовательной деятельности. Изучение индивидуального развития детей.» Ю. А. Афонькина. - Учитель, 2020	Инструктор по физической культуре	с 14.10 по 27.10 с 17.04. по 30.04
Художественно-эстетическое развитие	«Педагогический мониторинг в новом контексте образовательной деятельности. Изучение индивидуального развития детей.» Ю. А. Афонькина. - Учитель, 2020	музыкальный руководитель, воспитатели, хореограф	с 14.10 по 27.10 с 17.04. по 30.04
Познавательное развитие	«Педагогический мониторинг в новом контексте образовательной деятельности. Изучение индивидуального развития детей.» Ю. А. Афонькина. - Учитель, 2020	Воспитатели, учитель	с 14.10 по 27.10 с 17.04. по 30.04

Социально-коммуникативное развитие	«Педагогический мониторинг в новом контексте образовательной деятельности. Изучение индивидуального развития детей.» Ю. А. Афонькина. - Учитель, 2020	Воспитатели, педагог - психолог	с 14.10 по 27.10 с 17.04. по 30.04
Речевое развитие	«Педагогический мониторинг в новом контексте образовательной деятельности. Изучение индивидуального развития детей.» Ю. А. Афонькина. - Учитель, 2020	Воспитатели, учитель-логопед	с 14.10 по 27.10 с 17.04. по 30.04

В процессе мониторинга исследуются физические, интеллектуальные и личностные качества ребенка путем наблюдений за ребенком, бесед, экспертных оценок, критериально-ориентированных методик нетестового типа, критериально-ориентированного тестирования, скрининг-тестов и др. Обязательным требованием к построению системы мониторинга является сочетание низко формализованных (наблюдение, беседа, экспертная оценка и др.) и высоко формализованных (тестов, проб, аппаратурных методов и др.) методов, обеспечивающее объективность и точность получаемых данных.

При организации мониторинга учитывается положение Л.С.Выгодского о ведущей роли обучения в детском развитии, поэтому он включает в себя два компонента: мониторинг образовательного процесса и мониторинг детского развития. Мониторинг образовательного процесса осуществляется через отслеживание результатов освоения образовательной программы, а мониторинг детского развития проводится на основе оценки развития интегративных качеств.

С помощью мониторинга образовательного процесса оценивается степень продвижения дошкольника в образовательной программе. Проведение мониторинга предполагает:

- наблюдение за активностью ребенка в различные периоды пребывания в группе;
- анализ продуктов детской деятельности;
- специальные педагогические пробы, организуемые педагогом.

Оценка становления основных (ключевых) характеристик развития личности ребенка осуществляется с помощью заполнения педагогами карт развития. Карта развития – удобный компактный инструмент, который позволяет педагогу оперативно фиксировать результаты наблюдений за детьми в процессе образовательной деятельности, интерпретировать данные и использовать результаты анализа данных при проектировании образовательного процесса. Использование карт развития позволяет отметить динамику в развитии отдельных детей и сопоставить результаты каждого ребенка с продвижением группы в целом. Выделенные и включенные в карту развития показатели развития основных (ключевых) характеристик развития личности ребенка выступают для педагогов в качестве ориентиров, на которые они должны опираться во время ежедневных наблюдений за поведением детей в повседневной жизни, при решении образовательных задач, в свободной деятельности, в ситуациях общения и др. Для заполнения карты воспитателю нет необходимости организовывать специальные ситуации. При оценивании педагог использует сложившийся определенный образ ребенка, те сведения, которые накопились за определенное время наблюдений.

Оценка качеств проводится по методике «Педагогический мониторинг в новом контексте образовательной деятельности. Изучение индивидуального развития детей.» Ю. А. Афонькина. - Учитель, 2020

Диагностические материалы, пособия для определения уровня освоения детьми ООП хранятся в методическом кабинете. Обновляются по мере необходимости.

Результаты педагогических наблюдений за уровнем освоения детьми программных требований заносятся в специальную таблицу и хранятся у педагогических работников, участвующих в реализации указанных образовательных программ.

Обобщенные результаты освоения детьми ООП хранятся у методиста в методическом кабинете.

Адаптация детей раннего возраста (1-2-3 года) к дошкольной образовательной организации

Адаптационный период — серьёзное испытание для малышей. Окружающая среда ребёнком воспринимается настороженно или враждебно. Вокруг всё незнакомо: дети и взрослые, игрушки, обстановка. Вызванные адаптацией стрессовые реакции надолго нарушают эмоциональное состояние. У всех детей наблюдается одинаковая реакция на период адаптации — это изменение состояния настроения, сна, аппетита (кормить насильно в это время нельзя).

Степень и период адаптации зависят от сформированности у ребёнка самостоятельности, активности, инициативности, а также организации образовательной среды в детском саду. Срок адаптационного периода в детском саду необходим всем, даже абсолютно здоровым и подготовленным к его посещению детям.

Адаптация считается законченной, когда у ребёнка нормализуется аппетит, сон, поведение.

Этапы работы в адаптационный период (около 20 дней)

- 1 этап. Сбор информации о ребёнке: беседа с родителями, анкетирование родителей.
- 2 этап. Знакомство ребёнка с группой, своим шкафчиком, кроваткой, детьми, воспитателем, няней.
- 3 этап. Первое наблюдение за ребёнком в группе.
- 4 этап. Выявление зон особого внимания, осмысление результатов наблюдения за ребёнком, подбор дальнейших видов наблюдения (по потребности).
- 5 этап. Оценка взрослым своих действий, анализ собранной информации.
- 6 этап. Планирование специальной программы работы с ребёнком.

Таблица 1

Особенности действий взрослого в адаптационный период

Поведение ребёнка	Реакция ребёнка	Действия взрослого
Напряжённость, беспокойство или заторможенность. Нарушение аппетита и сна. Функциональные физиологические расстройства. Потеря уже сложившихся положительных привычек и навыков. Снижение интереса к предметному миру, игрушкам, ко всему окружающему. Падение уровня речевой активности. Нарушение сопротивляемости организма	Много плачет, стремится к эмоциональному контакту с взрослым или, наоборот, сторонится как взрослых, так и сверстников. Отказывается от еды, сон кратковременный, прерывистый. Повышается температура тела, изменяется характер стула (первые признаки расстройства желудка), появляется сыпь на коже. Отказывается от горшка, самостоятельного приёма пищи. Не проявляет интерес к происходящему вокруг: сидит на стульчике, отказывается от игр и игрушек, других видов деятельности. Использует сокращённый словарный запас, новые слова усваивает с трудом. Быстро заболевает обычно тем, к чему был склонен (заболевания приобретают более сложные формы)	Приласкать. Провести экскурсию по детскому саду. Предложить игры с водой. Производить вместе с ребёнком нанизывание на шнур крупных пластмассовых шаров, колечек от пирамидки (бусы). Устроить игры с резиновыми игрушками-пищалками. Создать ситуацию, вызывающую смех (игрушки-забавы). Предложить попить. Общаться с ребёнком на познавательные темы. Во время укладывания гладить ребёнка

Требования к игровому взаимодействию

1. Ритмичный характер игр. Потешки, пестушки восстанавливают эмоциональное равновесие за счёт ритмической организованности.
2. Наличие физического контакта ребёнка с воспитателем. Коснуться — значит признать.
3. Организация общения ребёнка с другими детьми и взрослыми, проявление заботы доброжелательности, внимания к каждому ребёнку.
4. Организация фронтального внимания ко всем детям. Ни один ребёнок не должен быть обделён вниманием.

Условия успешной адаптации

1. Создание эмоционально благоприятной атмосферы в группе, обеспечивающей психологическую безопасность ребёнку:

- доверие к воспитателю и атмосфера уютной, безопасной, комфортной обстановки;
- семейные фотографии и любимые игрушки, принесённые из дома;
- доступность игрового оборудования и разных видов игрушек (музыкальных, сюжетно-образных, театральных, дидактических, двигательных);
- понимание внутреннего мира ребёнка и принятие его таким, какой он есть;
- предоставление свободы и самостоятельности;
- удовлетворение потребности физического, интеллектуального, эстетического развития;
- учёт возрастной специфики: ребёнок раннего и младшего возраста не способен самостоятельно заявить о своих проблемах, поэтому часто проявляет их косвенно, через отставание в развитии, капризность, агрессивность и т.д.
- выделение в группе зон:
 - / игровой — игрушки, сухой бассейн с горкой, мягкие модули, которые используются как для конструирования, так и для мебели;
 - / зелёной — комнатные растения, огород, принадлежности для работы с природным материалом (песок, вода);
 - / дидактической — дидактический стол, рамки-вкладыши, пирамидки, кубики, матрёшки, мозаика, настольно-печатные игры, образные дидактические игрушки с застёгивающимися и прилипающими элементами (молнией, пуговицами, шнуровками, кнопками, липучками);
 - / двигательной — игрушки-каталки, велосипеды, мячи, спортивный уголок;
 - / уединения — небольшой «домик», где ребёнок может побыть один, поиграть или отдохнуть.

Создание условий успешного взаимодействия семьи и ДОО:

- проведение собрания с родителями за 2—3 недели до поступления детей в ДОО, знакомство с трудностями адаптации, изучение рекомендаций, знакомство с группой, режимом дня, режимом и характером питания, приёмами воспитания;
- посещение родителями вместе с ребёнком группы и участка детского сада в удобное время до первого посещения;
- организация ритмичного приёма детей, согласованного с родителями (желательно, чтобы начало посещения детского сада не пришлось на эпикризные сроки: 1 год 3 месяца, 1 год 6 месяцев, 1 год 9 месяцев, 2 года 3 месяца, 2 года 6 месяцев, 2 года 9 месяцев и 3 года);
- выявление особенностей семейного воспитания, обсуждение вопроса, кто будет первое время приводить ребёнка в детский сад (желательно один и тот же член семьи);
- советы родителям в планировании распорядка (время пребывания малыша в группе увеличивается постепенно, возможна реакция — заболевание ребёнка на пятый—седьмой день пребывания в группе);
- обсуждение с родителями проблем адаптации ребёнка к новой обстановке с помощью анкетирования

Комплексный подход к решению проблемы адаптации детей раннего и младшего возраста

- Обеспечение ребёнку потребности в постоянстве окружения, максимальное приближение к домашним условиям (посидеть возле засыпающего ребёнка, не отбирать любимую соску, не заставлять есть нелюбимую пищу и т.д.).
- Сохранение в период адаптации привычных для ребёнка индивидуальных привычек приёмов ухода,

даже если они противоречат установкам педагога (покачать на руках перед сном, дать пустышку, если он к этому привык), нельзя насильно заставлять делать что-то по-другому, перевоспитывать.

-Принятие ребёнка таким, каков он есть, не выказывая неудовольствия от неадекватного поведения, отсутствия самостоятельности и прочего.

-Ведение адаптационных листов, отслеживание течения адаптации ребёнка и принятие мер по облегчению этого процесса.

3. Установление эмоционального контакта и доверия детей на основе совместных игр и самостоятельных упражнений:

-формирование у ребенка положительной установки, желания идти в детский сад, создание атмосферы тепла, уюта и благожелательности в группе, организация среды, позволяющей найти для себя занятия по душе;

-организация игровой деятельности в адаптационный период, направленная на формирование эмоциональных контактов «ребёнок-взрослый», «ребёнок-ребёнок», обязательно включает игры и упражнения.

Влияние цвета на детей раннего возраста

Дети раннего возраста по-разному воспринимают основные цвета спектра. Наиболее сложный для восприятия малышей зелёный цвет, а более лёгкий — жёлтый. Поэтому целесообразен следующий порядок ознакомления детей с основными цветами: жёлтый, синий, красный, зелёный.

Цвет в интерьере

Преобладание *красного* цвета в среде группы стимулирует подвижность и активность пассивных, медлительных, неуверенных в себе малышей.

Светло-синий и *голубой* цвет обеспечивают автономность и независимость.

Светло-жёлтый цвет в интерьере стимулирует жизнерадостное и оптимистичное настроение, доброжелательность в общении.

Зелёный цвет помогает воспитателю создать уравновешенную, деловую обстановку в группе, также способствует формированию у детей уверенности при выполнении сложных действий с предметами.

Цвет в одежде детей

Цвет одежды также влияет на эмоциональное самочувствие ребёнка, на восприятие его другими детьми. Сопутствующие черты *красного* цвета — агрессивность и активность (не рекомендуется при формировании гардероба гиперактивных детей, робким — рекомендуется).

Синий цвет помогает контролировать себя и свои эмоции, снимет напряжение (не рекомендуется необщительным детям, подходит эмоциональным, нервным детям).

Жёлтый и *зелёный* — основные цвета в гардеробе ребёнка 2—3 лет, так как формируют оптимизм и уверенность в своих силах.

Оранжевый цвет одежды полезен для детей нервных и физически слабых.

Чёрный не является цветом детства, поэтому вообще не рекомендуется использовать в гардеробе детей 2—3 лет.

Цвет в одежде педагога

Внешний цветовой образ воспитателя в группе является значимым объектом для исследования детьми в период адаптации. Поэтому одежда педагога должна быть яркая, с различными деталями (карманы, рюши, пуговицы и пр.).

Таким образом, воспитательская задача состоит в обеспечении психологической безопасности ребёнка и создании соответствующей образовательной среды.

В раннем возрасте оценка индивидуального развития детей раннего возраста (2 до 3 лет) проводится по педагогической диагностике к образовательной программе «Мозаика».

По итогам диагностики проводятся мини педсоветы, где анализируются данные и даются рекомендации для дальнейшего планирования воспитателям и узким специалистам.

При необходимости, с письменного согласия родителей (законных представителей), используется психологическая диагностика развития детей, которую проводят квалифицированные специалисты (педагог-психолог, учителя-логопеды) детского сада.

Средствами психологической диагностики определяется квалификация состояния ребёнка и определение основных направлений, форм и сроков коррекционно-развивающего процесса с участием соответствующих специалистов.

При поступлении ребенка в школу, педагог –психолог проводит мониторинг

сформированности универсальных учебных действий по следующим методикам:

- Методика экспресс – диагностики интеллектуальных способностей детей 6 – 7 лет (МЭДИС), разработана Щепланова Е.И., Аверина И.С., Задорина Е.Н.
- «Графический диктант» (разработана Д.Б. Элькониным).
- «Беседы о школе» (Т.А. Нежной), модификация осуществлена А.М. Прихожан.

С целью выявления и ранней диагностики отклонений в развитии и /или/ состояний декомпенсации детей; выбора дифференцированных педагогических условий, необходимых для коррекции недостатков развития и для организации коррекционно-развивающего процесса в детском саду создается ППк (психолого- педагогический консилиум), одной из функций деятельности которого является разработка и реализация программы индивидуальной коррекционной работы с ребёнком, имеющим индивидуальные особенности в развитии на основе обследования и динамического наблюдения (проводимых с письменного согласия родителей (законных представителей) и по запросу родителей или педагогических работников.

При отсутствии адекватных условий в детском саду, наличии неясного диагноза и при отсутствии положительной динамики в развитии ребёнка, а также для разрешения конфликтных и спорных вопросов, специалисты ППк рекомендуют родителям (законным представителям) обратиться в ПМПк (городскую психолого-медико-педагогическую консультацию).

Методика проведения индивидуальной педагогической диагностики учителем-логопедом

Система оценки достижения детей с ТНР планируемых результатов освоения адаптированной образовательной программы соответствует ФГОС ДО.

Периодичность проведения педагогической диагностики: 3 раза в год (сентябрь, январь, май)

Для проведения индивидуальной педагогической диагностики учителем-логопедом разработаны на каждый возраст «Карта развития ребенка дошкольного возраста с тяжелым нарушением речи (ОНР) с 3 до 7 лет» (Пример карты развития ребенка младшего дошкольного возраста с тяжелым нарушением речи (ОНР) (с 3 до 4 лет)) и стимульный материал для проведения обследования (Нищева Н. В.). Для проведения диагностики учитель-логопед использует альбом Иншаковой О.Б.

Пример

Карта развития ребенка младшего дошкольного возраста с тяжелым нарушением речи (ОНР) (с 3 до 4 лет)

Общие сведения

Фамилия, имя ребенка _____

Дата рождения _____

Домашний адрес: _____

Откуда поступил _____

Сведения о родителях:

Мать (фамилия, имя, отчество, возраст на момент родов) _____

Отец (фамилия, имя, отчество, возраст на момент родов) _____

Национальный язык _____

Двуязычие _____

Решением ПМПк от _____ заключение № _____ принят на срок _____

Заключение ПМПк _____

Общий анамнез

Неблагоприятные факторы развития _____

Перенесенные заболевания

до года _____

после года _____

Ушибы, травмы головы _____ Судороги

при высокой температуре _____

Раннее развитие

Голову держит с (в норме с 1,5 мес.) _____ Сидит с (в норме с 6 мес.) _____ Ползает с (в норме с 6—7мес.) _____ Стоит с (в норме с 10—11 мес.) _____

Ходит с (в норме с 11—12 мес.) _____

Узнает близких с (в норме с 3 мес.) _____

Первые зубы появились в (в норме в 6—8 мес.) _____ Количество зубов к году (в норме — 8 зубов) _____

Данные о нервно-психическом и соматическом состоянии (на основании медицинской карты)

Педиатр _____ Невропатолог _____
от _____

Психоневролог _____

Оториноларинголог _____

Офтальмолог _____

Хирург _____

_____ Ортопед _____

Речевой анамнез

Гуление в (в норме с 2-х мес.) _____ Лепет в

(в норме с 4—6 мес.) _____ Первые слова в

(в норме около года) _____ Первые фразы в (в

норме от 1,5 до 2 лет) _____ Прерывалось ли речевое

развитие и по какой причине _____

Использование жестов (замена речи, дополнение речи)

Отношение членов семьи к речевому дефекту _____

Занимались ли с логопедом _____

Исследование поведения и эмоциональной сферы

1. Особенности коммуникативной сферы (сразу вступает в контакт, избирательно, проявляет негативизм) _____

2. Адекватность эмоциональных реакций _____

_____ 3.

Устойчивость эмоциональных реакций _____

Исследование неречевых психических функций

1. Исследование слухового восприятия:

• дифференциация контрастного звучания двух игрушек (молоточка и дудочки, колокольчика и свистка, пищалки и погремушки) _____

2. Исследование зрительного восприятия:

• различение величины (большой — маленький) _____

• различение плоскостных форм (круг, квадрат, треугольник) _____

3. Исследование восприятия пространственных представлений:

• ориентировка в пространстве (показывает или обозначает словом направления: вверху, внизу)

• складывание картинок из двух частей по образцу (горизонтальный разрез, вертикальный разрез, диагональный разрез) _____

• складывание фигур из трех палочек по образцу («крыша», «дерево») _____

• сооружение построек из трех кубиков по образцу («домик», «башенка») _____

Анатомическое строение артикуляционного аппарата:

- губы (тонкие, толстые, расщелина, шрам) _____
- зубы (редкие, мелкие, кривые, вне челюстной дуги, отсутствие зубов, двойной ряд зубов) _____
- прикус (прогнатия, прогения, открытый передний, открытый боковой, перекрестный прикус) _____
- твердое небо (высокое, готическое, плоское, укороченное, расщелина, сумбукозная щель) _____
- мягкое небо (укороченное, отсутствие маленького язычка, раздвоенное) _____
- язык (массивный, маленький, короткий, длинный, «географический») _____
- подъязычная связка (короткая, укороченная, нормальная) _____

Исследование состояния моторной сферы (все упражнения выполняются по подражанию учителю-логопеду)

1. Состояние общей моторики (объем выполнения движений, темп, активность, проявление моторной неловкости) _____

- пройти и пробежать между двумя линиями, нарисованными на полу на расстоянии 25 см _____
 - переложить игрушку из одной руки в другую (перед собой, над головой) _____
 - бросить одной рукой (попеременно) матерчатый мяч в горизонтальную цель, расположенную на расстоянии 1 м _____
 - похлопать в ладоши и потопать ногами одновременно _____
2. Ведущая рука: правая, левая
3. Состояние ручной моторики (объем движений, темп, способность к переключению) _____

- кинестетическая основа движений (сложить в колечко по очереди большой палец с каждым пальцем на правой руке, потом на левой руке) _____
- кинетическая основа движений (согнуть и разогнуть по очереди все пальцы, начиная с большого сначала на правой, потом на левой руке) _____
- навыки работы с карандашом (умение держать карандаш, рисование горизонтальных и вертикальных линий, рисование кружков) _____
- манипуляции с предметами (сложить несколько небольших игрушек в ведро, потом поочередно достать их) _____
- навыки работы с пластилином (умение лепить шарики, лепешки, палочки) _____

4.

Состояние мимической мускулатуры (по подражанию логопеду)
надуть щеки («толстячок»)

показать,

как ты ешь лимон («кисло»)

показать,

как ты ешь мороженое (сладко)

5.

Состояние артикуляционной моторики (проверяется по подражанию логопеду)
широко улыбнуться («улыбка»)

сделать

губки «хоботком», как у слоника

показать

широкий язычок («лопата»)

показать

узкий язычок («жало»)

положить

язычок сначала на верхнюю губу, потом на нижнюю («качели»)

_____ **подвигать**

язычком влево-вправо («маятник»)

_____ **пощелкать языком**

_____ **движения мягкого неба (широко открыть рот и зевнуть)**

Исследование импрессивной речи

Пассивный словарь

- понимание существительных (показать по просьбе логопеда отдельные предметы, части тела)

Инструкция

Покажи, где	н г	с г	к г
Мяч, куклу, машину...			
Стол, стул, шкаф...			
Книгу, ручку, карандаш...			
Кошку, собаку, корову...			
Голову, нос, рот, руку...			
ИТОГО			

10 баллов (+) - задание выполняет

5 баллов (+/-) - задание выполняет частично

0 баллов (-) - задание не выполняет

- понимание обобщающих слов (показать картинки по предложенным темам)

Покажи, где	н г	с г	к г
игрушки			
посуда			
одежда			
ИТОГО			

10 баллов (+) - задание выполняет

5 баллов (+/-) - задание выполняет частично

0 баллов (-) - задание не выполняет

- понимание действий

Покажи, где	н г	с г	к г
мальчик стоит			
идет			
сидит			
играет			
ИТОГО			

10 баллов (+) - задание выполняет

5 баллов (+/-) - задание выполняет частично

0 баллов (-) - задание не выполняет

- выполнение поручений по словесной инструкции

	н г	с г	к г
принеси машинку			
покатай машинку			
поставь машинку на стол			
положи машинку в коробку			
ИТОГО			

10 баллов (+) - задание выполняет

5 баллов (+/-) - задание выполняет частично

0 баллов (-) - задание не выполняет

2. Понимание различных грамматических форм словоизменения

- понимание форм единственного и множественного числа существительных (показать по картинкам):

Покажи, где	н г	с г	к г
кот-коты			
мяч-мячи			
дом-дома			
кукла-куклы			
рука-руки			
ИТОГО			

- 10 баллов (+) - задание выполняет
 5 баллов (+/-) - задание выполняет частично
 0 баллов (-) - задание не выполняет

- понимание предложно-падежных конструкций с предлогами

	н г	с г	к г
Положи кубик в машинку			
Положи кубик на стол			
ИТОГО			

- 10 баллов (+) - задание выполняет
 5 баллов (+/-) - задание выполняет частично
 0 баллов (-) - задание не выполняет

- понимание уменьшительно-ласкательных суффиксов существительных (показать называемые логопедом предметы)

Покажи, где	н г	с г	к г
дом — домик			
стул — стульчик			
кукла — куколка			
миска — мисочка			
ИТОГО			

- 10 баллов (+) - задание выполняет
 5 баллов (+/-) - задание выполняет частично
 0 баллов (-) - задание не выполняет

- различение форм единственного и множественного числа глаголов (показать по картинкам)

Покажи, где	н г	с г	к г
собака сидит — собаки сидят			
машина едет — машины едут			
ИТОГО			

- 10 баллов (+) - задание выполняет
 5 баллов (+/-) - задание выполняет частично
 0 баллов (-) - задание не выполняет

3. Понимание содержания текста (сказка «Курочка Ряба»)

- 20 баллов (+) - понимает содержание текста
 10 баллов (+/-) - понимает содержание текста частично
 0 баллов (-) - не понимает содержание текста

Исследование экспрессивной речи

Характер экспрессивной речи

однословная _____

фразовая _____

1. Активный словарь

- существительные (назвать по три-четыре картинки по следующим лексическим темам)

Називи	н г	с г	к г
игрушки			
посуда			
одежда			
обувь			
животные			
ИТОГО			

- 10 баллов (+) - задание выполняет
 5 баллов (+/-) - задание выполняет частично
 0 баллов (-) - задание не выполняет

- глаголы (назвать действия по картинкам)

Что делает мальчик?	н г	с г	к г
спит			
играет			
ест			
рисует			
пьет			
гуляет			
ИТОГО			

- 10 баллов (+) - задание выполняет
 5 баллов (+/-) - задание выполняет частично
 0 баллов (-) - задание не выполняет

- прилагательные (назвать признаки по картинкам)

Називи цвет, величину, вкус	н г	с г	к г
красный			
синий			
желтый			
зеленый			
большой			
маленький			
сладкий			
кислый			
ИТОГО			

- 10 баллов (+) - задание выполняет
 5 баллов (+/-) - задание выполняет частично
 0 баллов (-) - задание не выполняет

2. Состояние грамматического строя речи

- употребление существительных в именительном падеже единственного и множественного числа (назвать по картинкам)

Називи	н г	с г	к г
КОТ-КОТЫ			
МЯЧ-МЯЧИ			
ДОМ-ДОМА			
КУКЛА-КУКЛЫ			

рука-руки			
ИТОГО			

- 10 баллов (+) - задание выполняет
5 баллов (+/-) - задание выполняет частично
0 баллов (-) - задание не выполняет

- употребление имен существительных в винительном падеже единственного числа без предлога (назвать по картинкам)

Что ты видишь на картинке?	н г	с г	к г
вижу дом			
вижу машину			
вижу куклу			
ИТОГО			

- 10 баллов (+) - задание выполняет
5 баллов (+/-) - задание выполняет частично
0 баллов (-) - задание не выполняет

- согласование прилагательных с существительными единственного числа мужского и женского рода (назвать по картинкам)

Какой, какая?	н г	с г	к г
красный шар			
синий мяч			
красная чашка			
синяя лопатка			
ИТОГО			

- 10 баллов (+) - задание выполняет
5 баллов (+/-) - задание выполняет частично
0 баллов (-) - задание не выполняет

- употребление предложно-падежных конструкций с предлогами (по картинкам)

	н г	с г	к г
Что лежит в коробке?			
Что лежит на столе?			
ИТОГО			

- 10 баллов (+) - задание выполняет
5 баллов (+/-) - задание выполняет частично
0 баллов (-) - задание не выполняет

- употребление существительных с уменьшительно-ласкательными суффиксами (назвать по картинкам)

Назови ласково	н г	с г	к г
дом — домик			
стул — стульчик			
чашка — чашечка			
кукла — куколка			
ИТОГО			

- 10 баллов (+) - задание выполняет
5 баллов (+/-) - задание выполняет частично
0 баллов (-) - задание не выполняет

- употребление глаголов в форме единственного и множественного числа (назвать по картинкам)

	н г	с г	к г
--	------------	------------	------------

кот спит — коты спят			
птичка летит — птички летят			
мальчик играет — мальчики играют			
ИТОГО			

10 баллов (+) - задание выполняет

5 баллов (+/-) - задание выполняет частично

0 баллов (-) - задание не выполняет

- употребление возвратных и невозвратных глаголов (назвать по картинкам)

Что делает?	н г	с г	к г
Мальчик умывается.			
Мама умывает мальчика.			
Девочка одевается.			
Мама одевает девочку.			
ИТОГО			

10 баллов (+) - задание выполняет

5 баллов (+/-) - задание выполняет частично

0 баллов (-) - задание не выполняет

3. Исследование фонетической стороны речи

- Состояние имитационной стороны речи (с опорой на картинки):

Кто как голос подает?	н г	с г	к г
А-А-А! (плачет девочка)			
О-О-О! (рычит медведь)			
У-У-У! (гудит поезд)			
И-И-И! (ржет лошадка)			
УА! (плачет малыш)			
АУ! (кричат дети)			
МЯУ! (мяукает кошка)			
АВ! (лает собака)			
ПИ-ПИ-ПИ! (пищит цыпленок)			
КО-КО-КО! (кудахчет курица)			
ГА-ГА-ГА! (кричат гуси)			
ИТОГО			

30 баллов (+) - задание выполняет

15 баллов (+/-) - задание выполняет частично

0 баллов (-) - задание не выполняет

- Исследование звукослоговой структуры слов (повторить за логопедом с опорой на наглядность):

Повтори за мной слова	н г	с г	к г
односложные слова			
кот			
дом			
бык			
мак			
двусложные слова			
вода			
нога			
вата			
Дима			
трехсложные слова			

вагоны			
батоны			
бананы			
панама			
ИТОГО			

30 баллов (+) - задание выполняет
15 баллов (+/-) - задание выполняет частично
0 баллов (-) - задание не выполняет

- Состояние звукопроизношения (отсутствие, замены звуков, возможные искажения) в речевом потоке

Повтори за мной	н г	с г	к г
Гласные [а], [о], [у], [и], [э], [ы]			
[б], [б'], [п], [п'], [м], [м']			
[в], [в'], [ф], [ф']			
[д], [д'], [т], [т'], [н], [н']			
[г], [г'] [к], [к'], [х], [х']			
[й]			
[с], [с'], [з], [з']			
ИТОГО			

40 баллов (+) - правильно произносит все звуки
20 баллов (+/-) - отмечается нарушение произношения
0 баллов (-) - задание не выполняет

Состояние дыхательной и голосовой функции

- тип физиологического дыхания (верхнеключичное, диафрагмальное, смешанное)

• объем дыхания (достаточный, недостаточный) _____
продолжительность речевого выдоха _____
сила голоса _____
модуляция голоса _____

Особенности динамической стороны речи (при наличии фразовой речи)

- темп (нормальный, ускоренный, замедленный) _____ • ритм (нормальный, дисритмия) _____
- паузация (правильность расстановки пауз в речевом потоке) _____
- употребление разных видов интонации _____

4. Исследование фонематических функций

Слуховая дифференциация звуков (показать на картинках называемые логопедом предметы)

Покажи, где	н г	с г	к г
кот — кит			
бочка — дочка			
миска-киска			
ИТОГО			

50 баллов (+) - задание выполняет
25 баллов (+/-) - задание выполняет частично
0 баллов (-) - задание не выполняет

- Состояние фонематического анализа

Покажи собачку, услышав звук [р] в слове	н г	с г	к г
дом			
рак			
вода			

рыба			
банка			
ИТОГО			

50 баллов (+) - задание выполняет
 25 баллов (+/-) - задание выполняет частично
 0 баллов (-) - задание не выполняет

Логопедическое заключение _____

Результаты мониторинга уровня развития устной речи

100				
90%				
80%				
70%				
60%				
50%				
40%				
30%				
20%				
10%				
0%				
	<i>Пассивная речь</i>	<i>Активная речь</i>	<i>Фонетическая сторона речи</i>	<i>Фонематичес кие функции</i>

Условные обозначения 100 б. = 100%

- 1 — - август
- 2 — - январь
- 3 — - май

Дошкольный возраст (с 4 до 7 лет)

Задачами углубленной педагогической диагностики индивидуального развития ребенка дошкольного возраста с тяжелым нарушением речи (общим недоразвитием речи) с 4 до 7 лет являются выявление особенностей общего и речевого развития детей: состояния компонентов речевой системы, соотношения развития различных компонентов речи, сопоставление уровня развития языковых средств с их активизацией (использованием в речевой деятельности). Диагностика проводится учителем-логопедом в течение сентября. Углубленное логопедическое обследование позволяет выявить не только негативную симптоматику в отношении общего и речевого развития ребенка, но и позитивные симптомы, компенсаторные возможности, зону ближайшего развития. Диагностика позволяет решать задачи развивающего обучения и адаптировать программу в соответствии с возможностями и способностями каждого ребенка.

Педагогическая диагностика индивидуального развития детей осуществляется так же воспитателями, музыкальным руководителем и инструктором физического воспитания в начале учебного года. Все педагоги заполняют программы развития на каждого ребенка с ОВЗ (сентябрь, январь, май).

Методики исследования особенностей развития детей дошкольного возраста педагогом-психологом

Исследование познавательной сферы

Комплект материалов предназначен для экспресс-диагностики развития психических процессов у детей дошкольного возраста. Для диагностики используются классические методики, позволяющие выявить уровень интеллектуального развития, произвольности, особенности

личностной сферы. Материалы структурированы по возрастам: 3—4 года (вторая младшая группа), 4—5 лет (средняя группа), 5—6 лет (старшая группа), 6—7 лет (подготовительная к школе группа). Пособие предназначено для психологов, работающих в детских дошкольных образовательных учреждениях.

Таблица 2

№ п/п	Автор, название методики	Примечание
1	МЭДИС (методика экспресс диагностики интеллектуальных способностей): Методика Т.А. Нежной «Беседа о школе». • Тест Керна-Йерасека. Задания: - рисование мужской фигуры по памяти; - срисовывание письменных букв; - срисовывание группы точек. • Методика «Графический диктант».	<ul style="list-style-type: none"> • Определение наличия уровня школьной мотивации. • Определение тонкой моторики руки, координации зрения и движения руки. Умение копировать. Определение интеллектуального развития. <p>Диагностика сформированности произвольности слухового внимания, умения удерживать инструкцию, работать по инструкции. Сформированность навыков работы «на листе бумаги».</p>
2	Методика опосредованного запоминания для детей (по А.Н. Леонтьеву). Диагностический комплект психолога (авторы Н.Я. Семаго, М.М. Семаго).	Диагностика логического и опосредованного запоминания, исследование произвольных форм запоминания у детей дошкольного возраста.
3	Методика В.М. Когана. Диагностический комплект психолога (авторы Н.Я. Семаго, М.М. Семаго)	Исследования особенностей работоспособности, выявления параметров внимания (удержания внимания, возможности распределения и переключения внимания).
4	Исключения предметов (4-й лишний) Т.В. Егорова. Диагностический комплект психолога (авторы Н.Я. Семаго, М.М. Семаго).	Исследования уровня сформированности обобщения, понятийного развития и возможности вычленения существенных, смыслообразующих признаков, выявление особенностей когнитивного стиля.
	Методика «Установление последовательности событий». Диагностический комплект психолога (авторы Н.Я. Семаго, М.М. Семаго).	4 серии: из 3,4,5,6 картинок. Исследование особенностей мыслительной деятельности ребенка, возможность установления причинноследственных и пространственновременных связей, анализ речевого развития ребенка.
5	Методика «предметная классификация» Л.С. Выготский, Б.В. Зейгарник. Диагностический комплект психолога (авторы Н.Я. Семаго, М.М. Семаго).	серия для детей 3-5 лет; серия для детей 5-8 лет; 3 серия для детей 8-12 лет. Исследование процессов обобщения и абстрагирования, их специфики и уровня сформированности. Анализ последовательности умозаключений.

6	Методика «Запоминание 10 слов» А.Р. Лурия. Диагностический комплект (исследования особенностей развития познавательной сферы детей дошкольного возраста) (авторы Н.Я. Семаго, М.М.Семаго).	Исследование объема и скорости слухоречевого запоминания, возможности и объема отсроченного их воспроизведения.
7	Методика «Запоминание двух групп слов». Диагностический комплект (исследования особенностей развития познавательной сферы детей дошкольного возраста) (авторы Н.Я. Семаго, М.М. Семаго).	Исследование объема и скорости слухоречевого запоминания. От 4,5 до 7 лет.
8	Исследование зрительной памяти. Диагностический комплект (исследования особенностей развития познавательной сферы детей дошкольного возраста) (авторы Н.Я. Семаго, М.М. Семаго)	Исследование особенностей зрительного запоминания. С 5-ти лет.
9	Исследование невербального и вербально-логического мышления, понятийного мышления. Диагностический комплект (исследования особенностей развития познавательной сферы детей дошкольного возраста) (авторы Н.Я. Семаго, М.М. Семаго).	- узнавание конфликтных изображений нелиц; - простые невербальные аналогии; - исключение понятий (4 – лишний); - понимание сюжетной картины.

Исследование эмоционально-личностной сферы, детско-родительских отношений

Таблица 3

№ п/п	Автор, название методики	Примечание
1	Методика «Тест рука». Диагностический комплект психолога (авторы Н.Я. Семаго, М.М. Семаго).	Диагностика активности, пассивности, тревожности, агрессивности, директивности, коммуникация, демонстративности, зависимости, физ.ущербности (для детей 3-11 лет).
2	Методика «СОМОР» (аналогия теста Р.Жиля). Диагностический комплект психолога (авторы Н.Я. Семаго, М.М. Семаго).	Оценка субъективного представления ребенка о его взаимоотношениях с окружающими взрослыми и детьми, о самом себе, своем месте в системе наиболее значимых для него социальных взаимодействиях.
3	Детский тест «Рисуночной фрустрации» С. Розенцвейга. Е.Е. Данилова.	Изучение особенностей поведения человека в ситуациях фрустрации, возникающих в процессе социального взаимодействия.

4	«Семейный тест отношений». (СТО). Бине-Антони, под ред. И.М. Марковский.	Диагностика эмоциональных связей в семье, отношение ребенка к его ближайшим родственникам и самому себе, оценка субъективного представления ребенка о его положении в семейных отношениях.
5	«Неврозы у детей и психотерапия» А.И. Захаров.	Диагностика наличия страхов у детей.
6	Психологические рисуночные тесты (рисунок человека, несуществующего животного, рисунок семьи). А.Л. Венгер.	Позволяет оценить психологическое состояние, уровень умственного развития и отношение к разным сторонам действительности.
7	Тест «Сказка» (10 коротких сказок). Б.Шелби «Тесты для детей»	Выявляет скрытое напряжение в эмоциональной сфере, тревожность, страхи.
8	Опросник «Взаимодействие родителя с ребенком (ВРР). И.М. Марковская.	Для родителей детей и подростков.
9	Опросник детско-родительского эмоционального взаимодействия (ОДРЭВ)	Диагностика особенности материнской чувствительности и характера детско-родительского взаимодействия.
10	Тест «Лесенка». Т.Д. Марцинковская.	Исследование самооценки ребенка (4-6 лет).
11	Тест «Маски», «Два домика», «Подарок».	Исследование общения ребенка со сверстниками, определения его статусного места в группе.
12	Тест «Уровень субъективного контроля» (УСК) Дж.Роттера (адаптация Е.Ф. Бажина, С.А. Голынкиной, А.М. Эткинда.	Выявление типа локализации контроля (интернальность-экстернальность)
13	Личностный опросник	Экстрроверсия-интерверсия и нейротизм.
14	Тест для родителей: «Какое место в вашей жизни занимают дети?»	
15	Тесты для родителей: «Каково ваше общение с детьми?», «Каковы ваши отношения с детьми?»	
16	Тесты на изучение социальных эмоций, проявление чувства долга, отзывчивости у детей. Г.А. Урунтаева, Ю.А.Афонькина (Практикум по детской психологии)	

1.2. Часть, формируемая участниками образовательных отношений

Обязательная часть Программы соответствует Федеральной программе и составляет не менее 73% от общего объема программы. Часть, формируемая участниками образовательных отношений, составляет не более 27 % и ориентирована на:

- на специфику национальных, социокультурных и иных условий, в том числе региональных, в которых осуществляется образовательная деятельность;

- сложившиеся традиции детского сада «Золотой петушок»;

-выбор парциальных образовательных программ и форм организации работы с детьми. 1.Приоритетным направлением деятельности СП является Познавательное развитие. Расширяем раздел образовательной области «Познавательное развитие» путем внесения дополнений в образовательном материале (углубление): С.Н.Николаевой «Юный эколог»;О.В.Дыбина, Поддьяков Н.Н., Рахманова Н.П., Щетинина В.В.«Ребенок в мире поиска»;Дыбина О.В. «Творим, изменяем, преобразуем: Занятия с дошкольниками» (Ребенок в мире поиска)Г.П.Тугушева «Экспериментальная деятельность детей среднего и старшего дошкольного возраста». Дошкольники реализовывают системные знания в продуктивных видах деятельности, у них формируется творческое отношение к окружающему миру.2. В условиях реформирования образования на современном этапе государством уделяется огромное внимание созданию условий, обеспечивающих выявление и развитие одарённых детей, реализации их потенциальных возможностей. Очевидной необходимостью культурно-исторического момента является реализация системы работы по выявлению и развитию одарённости детей – дошкольников. Изменения и дополнения в образовательном материале Программы: углубление задачи по работе с одаренными детьми старшего дошкольного возраста. **Включение в учебный план Вариативной части Программы по развитию детской одаренности «Путь к Успеху».**

Работа основывается на следующих нормативных документах:

1. Концепция общенациональной системы выявления и развития молодых талантов (утверждена президентом РФ 03.04.2012г)
2. «Рабочая концепция одарённости», подпрограмма «Одарённые дети» Федеральной целевой программы «Дети России» на 2007-2010 годы.
3. ФГОС ДО

Коллективом авторов СП детского сада разработана и реализуется психолого-педагогическая программа **«Программа развития интеллектуальной, творческой, лидерской, технической одаренности детей старшего дошкольного возраста «Путь к успеху».** Программе присвоен гриф «Рекомендовано Федерацией психологов образования России» для использования в образовательных учреждениях. Москва.2012г. (Рецензент: к.псих.н., начальник отдела психолого-педагогического сопровождения образовательного процесса в ДОУ, Сечкина О.К.)

Цель: создание условий для развития способностей, одарённости каждого ребёнка.

Задачи:

- 1.выявление способностей, типа одарённости у каждого воспитанника старшего дошкольного возраста;
- 2.создание развивающего воспитательно-образовательного пространства для развития одарённости детей, реализации их потенциальных возможностей;
- 3.оказание психолого-педагогической поддержки детям со скрытым типом одарённости;
4. просветительская работа среди педагогов и родителей для формирования у них научно адекватных и современных представлений о природе, методах выявления и путях развития одарённости.

Научные идеи и подходы, на которых строится система работы с детьми

В «Рабочей концепции одарённости» сформулировано понятие «одаренность» – это системное развивающееся в течение жизни качество психики, которое определяет возможность достижения человеком более высоких, незаурядных результатов в одном или нескольких видах деятельности по сравнению с другими людьми. Одарённость обеспечивает не успех в какой-либо деятельности, а только возможность достижения этого успеха. Потенциальные предпосылки к достижениям в разных видах деятельности присущи многим детям, тогда как реальные незаурядные результаты демонстрирует значительно меньшая часть детей. Поэтому основополагающей идеей построения системы работы является **идея «Каждый ребёнок одарён».**

Принципы, на которых построена система работы с одарёнными воспитанниками:

- 1.Признание уникальности и неповторимости личности каждого ребёнка.
- 2.Признание неограниченных возможностей развития личностного потенциала.
- 3.Первостепенное значение для развития детей принадлежит сензитивности. Дошкольное детство – наиболее благоприятный период для развития одарённости любого типа (мировые исследования

показывают, что с пятилетнего до взрослого возраста творческие способности снижаются более чем в сорок раз).

4. Психометрические тесты могут использоваться в качестве одного из множества источников дополнительной информации в рамках программы идентификации одаренного ребенка, но ни в коем случае не в качестве единственного критерия для принятия решения о том, что данный ребенок является «одаренным», либо не одаренным. Анализируя особенности поведения ребенка, педагог, психолог и родители должны делать своего рода «допуск» на недостаточное знание о его истинных возможностях, понимая при этом, что существуют дети, чью одаренность они пока не смогли увидеть.

5. Оказание психолого-педагогической поддержки для детей со скрытой формой одаренности. В некоторых случаях причиной, задерживающей становление одаренности, несмотря на потенциально высокий уровень способностей, являются те или иные трудности развития ребенка: например, заикание, повышенная тревожность, конфликтный характер общения и т.п.

6. Организация и предоставление предметной области деятельности, соответствующей дарованию ребенка с целью нивелирования недостатка необходимых знаний, умений и навыков.

7. Деятельностный подход.

Многие исследователи одаренности в дошкольном и младшем школьном возрасте (В.В. Барулин, Э. Ландау, Л.И. Ларионова, А.И. Савенков, В.М. Слуцкий) говорят о необходимости создания особой среды воспитания и обучения таких детей. Данное требование вполне закономерно, поскольку, если строить образование одаренных детей с теми же принципами и технологиями, которые работают для «возрастной нормы», то на выходе из образовательного процесса будет получена та же «возрастная норма», т.е. все отклонения от нее будут нивелированы.

Общая характеристика этапов, методов, способов достижения поставленных задач.

I этап - подготовительный «Научно-методическая подготовка педагогических работников детского сада по выявлению и развитию одаренных детей».

Выявление и развитие способностей детей требуют от педагогических работников специальных психолого-педагогических знаний и умений.

С целью систематизации знаний педагогических работников о способах выявления отдельных видов детской одаренности, совершенствования умения осуществлять эту деятельность организуется работа с педагогами в формате индивидуальной консультации, организованной психологом.

Задачи:

1. познакомить с комплексом диагностических методик выявления отдельных видов детской одаренности;
2. совершенствовать профессиональные компетентности по использованию различных продуктивных форм развития отдельных видов одаренности.

Формы работы с педагогами:

1. педсовет «Развитие одаренных детей в дошкольных учреждениях»;
2. тренинг «Как помочь решить проблемы одаренных детей»;
3. тренинг «Качества, необходимые педагогу для работы с одаренными детьми»;
4. семинар «Методики работы с одаренными детьми»;

5. семинары – практикумы «Особенности эмоциональной сферы», «Методика полного усвоения» (по Дж. Кэрролл, Б.Блум), «Модель «Три вида обогащения учебной программы Рензулли».

Особенности развития детей дошкольного возраста по выбранному направлению

II этап – основной «Реализация программы».

Основной этап программы раскрывает содержание деятельности педагогического работника с детьми в процессе разнообразной совместной со взрослыми, самостоятельной и дополнительной образовательной деятельности. Предлагаемые формы работы с детьми соответствуют возрастным и индивидуальным психологическим особенностям. В соответствии с новыми ФГОС, работа с детьми реализуется в формате индивидуальной траектории личностного развития ребёнка в целом, и развития его способностей, в частности.

Основной этап предполагает реализацию работы по четырем блокам.

I блок: «Развитие интеллектуальной одаренности».

Форма организации: организованная образовательная деятельность, исследовательская деятельность.

Задачи: развитие познавательных способностей, творческого мышления, интеллектуальной инициативы, коммуникативных навыков; формирование предпосылок поисковой деятельности, развитие умения определять возможные методы решения проблемы с помощью взрослого, а затем и самостоятельно.

Первый блок заканчивается детской научно – практической конференцией «Я – исследователь».

II блок: «Развитие творческой одаренности».

Форма организации: организованная образовательная деятельность, продуктивная деятельность.

Задачи: развитие творческой активности, креативности, творческого мышления и воображения, коммуникативных навыков.

Второй блок заканчивается Большой коллективной игрой (БКИ) «Цирк! Цирк! Цирк!».

III блок: «Развитие технической одаренности».

Форма организации: организованная образовательная деятельность, продуктивная деятельность.

Задачи: Активизация дивергентного мышления в различных предметных областях, развитие дивергентного мышления методом творческих преобразований.

Третий блок заканчивается выставкой поделок: «От телеги до космического корабля».

IV блок: «Развитие лидерской одаренности».

Форма организации: организованная образовательная деятельность, продуктивная деятельность.

Задачи: развитие коммуникабельности, ответственности, инициативности, самоуважения, умений сочувствовать и сопереживать.

Четвертый блок заканчивается итоговым мероприятием: «День дружбы».

Каждый блок заканчивается итоговым мероприятием с целью актуализации у участников приобретенных во время занятий по программе интегративных личностных качеств.

Занятия по программе заканчиваются отчетным гала- концертом «Детский сад зажигает Супер – Звезду!» и пополнением «Портфолио воспитанника» по результатам участия ребенка в мероприятиях программы.

Одарённость обеспечивает не успех в какой-либо деятельности, а только возможность достижения этого успеха. Свою миссию мы видим именно в создании условий, где каждый ребёнок будет успешным.

Изучение теоретических основ проблемы выявления и развития детской одаренности позволило нам создать формулу ее развития, в основе которой лежит понимание того, что Одаренность – это не дар природы. В дар от природы ребенок получает познавательную потребность, которую реализует в познавательной деятельности, самостоятельной, обязательно эмоционально-положительно окрашенной, творческой, адекватной интересам и возможностям ребенка. Именно в деятельности осваивается содержание, интересное и доступное для ребенка, обладающее новизной. Мировые исследования показывают, что с пятилетнего до взрослого возраста творческие способности снижаются более чем в сорок раз.

Следует помнить: как бы ни был одарен ребенок, его нужно учить. Работа педагога с одаренными детьми - это сложный и никогда не прекращающийся процесс. Он требует от воспитателей личностного роста, постоянно обновляемых знаний в области психологии обучения одаренных, а также тесного сотрудничества с психологами, педагогами дополнительного образования, администрацией и обязательно с родителями детей.

Таким образом, «Формула развития одаренности», которую мы вывели, выглядит так:

Как нам кажется, эта опробованная нами формула очень созвучна педагогическим технологиям и подходам по формированию предпосылок к учебной деятельности. Такое понимание позволяет нам верить, что развивать способности можно у каждого ребёнка.



Успешность работы педагога-психолога, воспитателей, специалистов - в союзе с родителями. Мы чутко уловили вызов социума, когда родители посетовали на то, что, «звёзды» в детском саду одни и те же – они поют и танцуют на всех утренниках. Что же остальные? Разве они не талантливы?

Это заставило нас задуматься о модернизации деятельности по развитию одаренности: как создать систему работы с одарёнными детьми, в которой каждому ребёнку найдётся своё место? Самым главным основанием стало для нас утверждение: «Неталантливых детей не бывает. Бывают незрячие взрослые».

Сложившееся система работы с педагогическим персоналом нашего детского сада не отличается оригинальностью. Но главный ее плюс - системность, которая включает подготовку педагогического персонала по работе с одаренными детьми, с включением родителей на всех этапах и обеспечивает положительный результат.

Во главе этого процесса стоит педагог-психолог, который осуществляет психолого педагогическое сопровождение работы педагогического персонала с одаренными детьми.

Планируемые результаты

II. Диагностический этап.

Самым главным постулатом работы на этом этапе служит утверждение «Неталантливых детей не бывает. Бывают незрячие взрослые».

«Увидеть» грани талантов наших детей помогают различные психологические методики. Наиболее простой и удобной в условиях детского сада, в условиях обследования большого количества детей является «Карта одаренности» (по А.И. Савенкову).

Эта методика создана А.И. Савенковым специально для родителей, ведь это главные педагоги для ребёнка, люди, которые ребёнка знают лучше всего.

Рекомендуемые диагностические методики: методика «Карта одаренности» (по А. И. Савенкову);

-методика: «Выбор деятельности» Прохоровой Л. А.;

-тест Векслера (WISK);

-тест креативности Торранса;

- уровни овладения детьми поисково-исследовательской деятельностью;

-диагностика Л.И.Прохоровой, Л.Н.Менщиковой;

-наблюдение.

По методике «Карта одаренности» (по А. И. Савенкову) были обследованы воспитанники старшей и подготовительной групп. Результатом методики является создание «профиля» одаренности на каждого ребёнка.

Данные исследования показали следующие результаты: у девочек наиболее развитыми оказались интеллектуальная и артистическая одаренности. У мальчиков наиболее развитыми оказались интеллектуальная, творческая, спортивная одаренности. Выявленные различия говорят о необходимости построения развивающей деятельности по развитию одаренностей с учётом гендерных особенностей.

Для удобства построения системы работы, интеллектуальную и академическую одаренность мы объединили в одно направление, отраженное в блоке «Интеллектуальная одаренность», творческую, художественно-изобразительную, музыкальную, артистическую одаренности объединили в направление «Творческая одаренность», отдельно в программе рассматриваются техническая и лидерские одаренности.

Диагностический этап заканчивается составлением индивидуального маршрута в соответствие с типом одаренности (см. схему 4 в приложении к Концепции).

«Увидеть» грани талантов наших детей помогают различные психологические методики, которые использует педагог- психолог. Психолого-педагогическое сопровождение предполагает выявление, развитие, коррекцию.

Используемые диагностические методики:

-методика «Карта одаренности» (по А. И. Савенкову);

-методика: «Выбор деятельности» Прохоровой Л. А.;

-тест Векслера (WISK);

-тест креативности Торранса;

-уровни овладения детьми поисково-исследовательской деятельностью;

диагностика Л.И.Прохоровой, Л.Н.Менщиковой;

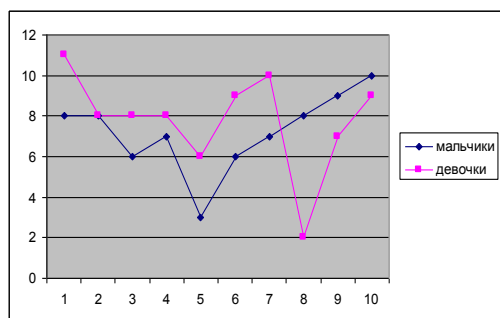
-наблюдение.

Данные исследования показали следующие результаты:

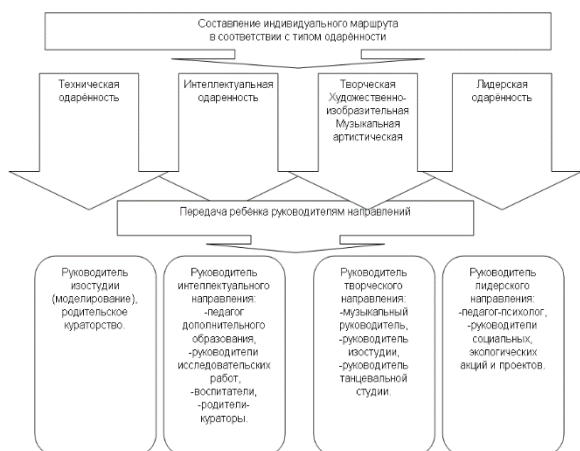
у девочек наиболее развитыми оказались интеллектуальная и артистическая одарённости;

у мальчиков наиболее развитыми оказались интеллектуальная, творческая, спортивная одарённости. Выявленные различия говорят о необходимости построения занятий по развитию одарённостей с учётом гендерных особенностей.

Средние показатели одарённости девочек и мальчиков.



1. – интеллектуальная одарённость;
2. – творческая;
3. - академическая;
4. – художественно – изобразительная;
5. – музыкальная;
6. – литературная;
7. - артистическая;
8. – техническая;
9. – лидерская;
10. – спортивная.



На основе полученных данных педагог-психолог вместе с воспитателем и специалистами составляют индивидуальные маршруты развития ребенка.

Для детей с технической одарёностью в детском саду организовано **родительское кураторство**. Папы, имеющие техническое образование, подготовили и помогли провести выставку «От телеги до космического корабля». На выставку юные «Кулибины» представляли работы и изобретения «инженерной мысли» из бумаги, картона, бросового материала,

конструктора. Многие механизмы, представленные детьми и родителями, были построены с учётом законов механики. На участках дети вместе с родителями соревновались в мастерстве строительства из снега.

Для детей с этим типом одарённости в группах создана специальная развивающая среда: уголки природы, мини лаборатории. Ребята учатся удивляться простым вещам, познавать суть явлений, учатся находить логические связи и создавать новое.

При организации исследовательской деятельности с одаренными детьми акцент делается на развитие познавательной потребности, стремлению к нестандартному решению задач, к новизне, к внутренней свободе и смелости.

Интеллектуальную и академическую одарённость имеют дети и с творческой, лидерской, спортивной одарёностью. Поэтому темы исследовательских работ, которые наши воспитанники

вместе с руководителями направлений представили на втором окружном конкурсе исследовательских работ и творческих проектов «Я – исследователь» были очень разнообразны.

В секции «Декоративно-прикладное творчество» ребята выступили с темой «Сказку сделаем из глины», в секции «Экология и охрана природы, основы безопасности жизнедеятельности» - с темой «Влияние солнечной системы на жизнь на Земле», в секции «Языкознание и литературоведение» - с темой «Влияние образов героев мультфильмов и литературных героев на эмоции», в секции «История, обществознание и краеведение» - с темой «Обелиск» - 65 –летию Великой Победы посвящается» и др.

Таким образом, все руководители направлений проводили с детьми поисково-исследовательскую и опытно-экспериментальную деятельность, которая развивает потенциальные способности детей.

Для детей с художественно-исполнительской одаренностью в детском саду созданы хорошие возможности. Ребята выступают на окружных конкурсах и занимают призовые места.

Телесно-кинестезический интеллект – способность формировать и использовать двигательные навыки в спорте, исполнительском искусстве развиваются у наших ребят и на занятиях физкультурой, во время спортивных соревнований и досугов. Спортивный зал оснащён всем необходимым оборудованием, включая и детские тренажёры. На улице имеется спортивная площадка с футбольными воротами, ямой для прыжков, гимнастические брёвна, турники. В тёплое время года проводится огромное количество спортивных, народных игр на улице. Холодное время года, которое длится в нашем регионе 5 месяцев оставалось проблемным для занятий на участке с детьми, имеющими большую двигательную активность. Однако два года подряд педагоги, дети и родители реализуют долгосрочный проект «Снежные постройки». На участках вырастают снежные крепости, валы, горки, где дошкольники могут реализовать потребность в движении.

Мы тесно сотрудничаем с тренерами тех спортивных секций, которые посещают наши воспитанники. Так на итоговом мероприятии по развитию спортивной одарённости у воспитанников, тренеры секций «Вольная борьба» «Футбол», «Хоккей» были показаны достижения наших ребят в этих видах спорта. «Группа поддержки» показала несколько спортивных танцев, которые девочки готовят к различным спортивным праздникам в детском саду.

Еще один тип одаренности, который педагогу сравнительно легко увидеть, но очень и очень нелегко принять именно как вид одаренности. Это так **называемая** лидерская, **или** социальная одаренность. Синонимом к этим словам будет являться понятие «организаторские способности». Эта одаренность характеризуется способностью понимать других людей, строить с ними конструктивные отношения, руководить ими в игре. Умение организовать игру и брать на себя главную роль. Лидерская одаренность, по мнению многих исследователей, предполагает достаточно высокий уровень интеллекта, однако наряду с этим необходима и хорошо развитая интуиция, понимание чувств и потребностей других людей, способность к сопереживанию. Итоговым мероприятием по развитию лидерской одарённости стал «День дружбы». Дети нарисовали стенгазеты, где отразили свой мир детства, придумали название и девиз команды, разыграли сценки о том, как нужно себя вести, чтобы завоевать себе друзей, играли в различные игры, предполагающие умение взаимодействовать в команде. Задача педагогов детского сада не сломать хрупкие росточки лидерства в детях, но помочь развить их решается и на таких мероприятиях и в повседневных моментах жизни ребёнка в детском саду.

Психолого-педагогическая деятельность проводится в соответствии с требованиями ФГОС к работе по выявлению и развитию детской одаренности в дошкольном учреждении.

План реализации системы работы СП ДС «Золотой петушок» с одаренными детьми

№ п/п	Содержательный компонент и формы деятельности	Ответственные	Сроки	
	<i>Наличие нормативного обеспечения системы работы с одаренными детьми</i>			
1.1.	Устав	старший воспитатель		
1.2	Локальные акты	старший воспитатель	ежегодно	
1.3	Реализация авторской программы «Развитие интеллектуальной, творческой, лидерской, технической одарённости у воспитанников старшего дошкольного возраста «Путь к успеху».	старший воспитатель, методист, педагоги СП, педагог-психолог	В течение года	Проведение непосредственно-образовательной деятельности, мероприятий по программе
1.4	<i>Научно-методическая подготовка педагогических работников детского сада по выявлению и развитию одарённых детей</i>			Приложение 4
	<i>Проведение педагогических советов</i>			
	Тема: «Обновление образовательного процесса в детском саду с учетом ФГОС дошкольного образования» 1. «Формирование творческой среды для проявления и развития одаренных детей»	методист	август	Педагогический совет
1.5	<i>Проведение методических семинаров</i>			
	Окружной семинар – педагогическая мастерская «Развитие детской одаренности»	методист	октябрь	Проведение мероприятия
1.6	<i>Заслушивание на совещаниях при заведующем СП</i>			
	Утверждение планов мероприятий по реализации Программы «Путь к	старший	Сентябрь	План

	успеху», <i>графиков работы дополнительных образовательных услуг.</i>	воспитатель		
	Обеспечение высококвалифицированными кадрами реализацию Программы «Путь к успеху», дополнительных образовательных услуг.	старший воспитатель	Сентябрь	Тарификация
	«Организация взаимодействия с Кинельским управлением министерства образования и науки Самарской области, общественными организациями и объединениями по вопросам работы с одаренными детьми.	старший воспитатель	Постоянно	План совместной деятельности, проведение «Окружного Конкурса детских исследовательских работ и творческих проектов «Я-исследователь»
	Об итогах детской научно-практической конференции «Я-исследователь»	методист	февраль тек.года	доклад
	От итогах участия детей в мероприятиях различного уровня	методист	май тек.года	доклад
1.7	<i>Рассмотрение на заседаниях творческой группы детского сада</i>			
	Разработка плана проведения «Интеллектуального марафона»	Творческая группа		План
	Отбор исследовательских и творческих работ для участия в детской научно-практической конференции «Я-исследователь»	Творческая группа	Ежегодно	Формирование материала работ
2.	<i>Система выявления одаренных и талантливых детей</i>			
2.1	Составление «Профиля одарённости» на каждого воспитанника по методике «Карта одарённости» Савенкова А. В.	Педагог-психолог, воспитатели, родители	Ежегодно	«Справка»
2.2	Составление индивидуального маршрута в соответствии с типом одарённости на каждого воспитанника	Педагог-психолог, воспитатели	Сентябрь	Схема

2.3	Оказание консультативной помощи воспитателям и специалистам по разработке индивидуальных программ работы с одаренными детьми	Педагог-психолог, старший воспитатель	Сентябрь	Консультация
2.4	Включение всех воспитанников старшего дошкольного возраста в занятия по программе «Путь к успеху», «Я исследую мир»	Педагог-психолог	В течение года	Проведение непосредственно-образовательной деятельности с периодичностью 1 раз в неделю
2.5	Реализация индивидуальных образовательных маршрутов через включение детей в деятельность по направлениям под кураторством руководителей направлений	Педагог-психолог	В течение года	Включение в деятельность, план
2.6	Создание банка данных одаренных детей в соответствии со сферами деятельности.	Старший воспитатель	В течение года	Банк данных одарённых воспитанников
2.7	Учет достижений воспитанников и анализ особых заслуг, создание портфолио воспитанников	Воспитатель, родители	В течение года	Портфолио
2.8	Организация подготовки и участие воспитанников в школьных, окружных, региональных, Всероссийских конкурсах	Старший воспитатель, воспитатели	В течение года	Справка
2.9	Проведение научно-практической конференции «Я - Исследователь»	Старший воспитатель, кураторы	Октябрь	Приложение
2.10	Размещение на сайте ДОУ информации об успехах воспитанников, о результатах исследовательской деятельности	методист,	В течение года	Информационные листки
2.11	Систематизация данных об участии воспитанников в мероприятиях различного уровня	Педагог-психолог	В течение года	Справка
3.	<i>Организация образовательного процесса с учетом запросов одаренных детей</i>			
3.1	Углубленное обучение дошкольников поисково – исследовательской деятельности	Педагог-дополнительного образования по экологическому	В течение года	Проведение программы «Я исследую мир», разделов программы

		воспитанию дошкольников		«Интеллектуальная одарённость»
3.2	Организация дополнительного образования	методист	В течение года	Работа кружков
3.3	Участие в конкурсах проектов	Воспитатели	В течение года	Результаты участия
4.	<i>Система поощрения воспитанников за высокие достижения</i>			
4.1	Экстренный выпуск листовок, плакатов «Поздравляем наших Победителей»	Воспитатели	В течение года	Поздравительные плакаты
4.2	Проведение Гала-концерта по результатам реализации матрицы проекта: «Детский сад зажигает Супер-Звезду»: награждение воспитанников Дипломами, Грамотами, ценными подарками.			Итоговое мероприятия «Детский сад зажигает «Супер-Звезду»
4.3	Размещение информации об успехах воспитанников в СМИ различного уровня, на сайте детского сада			Статьи, информационные листки
5	<i>Система работы с родителями</i>			
5.1	Участие родителей в психолого-педагогическом анкетировании по выявлению типа одаренности своего ребенка	Педагог-психолог	Сентябрь	«Профили одарённости»
5.2	Индивидуальные беседы и консультации педагогов, психологов, руководителей кружков с родителями одаренных детей	Педагог-психолог	В течение года	Собрания в кружках
5.3	Привлечение родителей к исследовательской работе детей, руководство родителей научно-исследовательской деятельностью (родительское кураторство)	методист,	В течение года	Консультации, кураторство, членство в жюри
5.4	Выполнение проектов совместно с детьми	Педагог-психолог	В течение года	Презентация творческих проектов
5.5	Награждение грамотами, благодарственными письмами родителей, чьи дети достигли заметных результатов	методист	В течение года	Собрания, итоговые мероприятия

6.	Участие педагогов в инновационной деятельности			
6.1	Проведение семинаров в образовательном учреждении	методист	В течение года	Обучающий семинар «Технология проведения «Интеллектуального марафона»»
6.2	Участие педагогов в съездах, форумах, конференциях, фестивалях, семинарах	методист	В течение года	Участие в Поволжской психолого-педагогической конференции
6.3	Проведение педагогами мастер-классов, открытых занятий	методист	В течение года	Мастер-класс
6.4	Повышение профессионального мастерства через курсовую подготовку	методист	В течение года	КПК
6.5	Распространение опыта работы по проблемам выявления и поддержки одаренных детей	методист	В течение года	Статьи, выступления
7.	Социально-партнерские отношения			
7.1	Привлечение преподавателей СГСХА: - к подготовке исследовательских работ к детской научно-практической конференции «Я-исследователь» (родительское кураторство). - к проведению экскурсий по лабораториям и музею почв, минералов, гербариев академии, метеоплощадке, виварию и скотному двору; - к модернизации предметно-развивающей среды детского сада (ландшафтный дизайн)	Старший воспитатель	В течение года	Кураторство
7.2	Сотрудничество с музыкальной школой, филиалом областной библиотеки п.г.т. Усть-Кинельский	Старший воспитатель	В течение года	Спектакли, концерты
7.3	Сотрудничество с Кинельским городским театром «Золотой ключик», Городским Домом культуры	Старший воспитатель	В течение года	Спектакли, концерты
7.4	Сотрудничество с театрами г. Самара,	Старший	В течение	Спектакли,

	Самарской областной Филармонией	воспитатель	года	концерты
7.5	Привлечение представителей малого бизнеса и организаций поселка к работе с одаренными детьми в целях: - организация участия воспитанников в областных, окружных, поселковых фестивалях, конкурсах; - стимулирование творческой деятельности одаренных детей и их руководителей	Старший воспитатель	апрель	Спонсорская помощь на покупку призов, Ник
8.	<i>Оценка эффективности системы работы с одаренными детьми</i>			
8.1	Выдвижение лучших педагогов на награждение Грамотами, Дипломами различных уровней	Старший воспитатель	В течение года	
8.2	Внесение критериев и показателей оценки эффективности системы работы с одаренными детьми при распределении стимулирующего фонда	Старший воспитатель	сентябрь	Лист оценивания

Включение всех воспитанников подготовительных групп в организованную образовательную деятельность осуществляется в соответствии с Учебным планом.

Режим ООД: 1 раз в неделю по 30 минут

Учебный план программы «Путь к успеху»

№	наименование тем	всего часов	в том числе		форма контроля
			теоретических	практических	
1 блок	Интеллектуальная одаренность	9	4	5	Детская научно-практическая конференция «Я – исследователь!»
2 блок	Творческая одаренность	7	2	5	Большая коллективная игра (БКИ) «Цирк! Цирк! Цирк!»
3 блок	Техническая одаренность	5	2	3	Выставка поделок «От телеги до космического корабля»

4 блок	Лидерская одаренность	5	-	5	«День Дружбы»
Итого		26	8	18	Отчетный гала-концерт: «Детский сад зажигает Супер-Звезду!» Пополнение портфолио воспитанников по результатам участия в программе.

Мероприятия программы осуществляются по следующему плану.

**План мероприятий по реализации Программы по развитию детской одаренности
«Путь к успеху»**

	Мероприятия	Дата проведения	Ответственные
1.	Месячник интеллектуальной одаренности: «Интеллектуальный марафон»	октябрь-ноябрь	Методист Воспитатели групп Специалисты
2.	Месячник технической одаренности: «До чего техника дошла!?»- подарки для Деда Мороза от юных «техников»	декабрь	Воспитатели групп
3.	Месячник спортивной одаренности: «Олимпийские надежды»	январь-февраль	Инструктор по физической культуре Воспитатели групп
4.	Месячник творческой одаренности: «Книга – зеркало мира»	март	Методист Воспитатели групп
5.	Месячник лидерской одаренности: БКИ (Большая коллективная игра) «Вместе – мы сила!»	апрель	Педагог-психолог Воспитатели групп
6.	Гала-концерт:	май	Администрация детского сада, специалисты,

	«Детский сад зажигает Супер-Звезду»		воспитатели групп, родительский комитет
--	-------------------------------------	--	--

Планируемые результаты освоения Программы по выбранному направлению:

У воспитанников будут сформированы по среднему и высокому уровню такие познавательные способности и умения, как:

- высокая любознательность;
- умение устанавливать причинно-следственные связи;
- умение анализировать ситуацию, сравнивать, обобщать, классифицировать;
- умение выдвигать гипотезы;
- умение искать информацию;
- умение делать выводы;
- умение представлять результаты самостоятельной работы;
- умение на практике применять результаты исследования.

У воспитанников будут сформированы такие творческие способности, как:

- дивергентное мышление;
- быстрота и гибкость мышления;
- богатое воображение;
- способность изобретать что-то новое, выдвигать оригинальные идеи.

У воспитанников будут развиты такие особенности эмоционально-личностной сферы, как

- эмоциональная отзывчивость;
- владение средствами общения и способами взаимодействия со сверстниками и взрослыми;
- независимость в мышлении и поведении;
- готовность к сотрудничеству;
- терпимость к мнению других;
- уверенность в своих силах и способностях;
- обладание реалистичной Я-концепцией.

Планируемые результаты для других субъектов:

На уровне образовательного учреждения произойдёт изменение отношений «Дети – Родители», «Родители – воспитатели», «Дети – воспитатели» в сторону взаимопонимания, уважения, умения видеть в детях любознательную, творческую личность.

Мониторинг по результатам эффективности

Для определения результативности работы используется система универсальных методов и способов отслеживания результатов:

- качественные показатели (анализ продуктов деятельности – самоотчёты, портфолио, рисунки, поделки, презентация исследовательских работ; наличие побед в различных конкурсах, фестивалях, выставках, организуемых как детским садом, так и окружного, областного, всероссийского уровня);
- тестовые процедуры;
- экспертные вопросы (для педагогов);
- неформальные показатели (интерес детей к мероприятиям, рост численности воспитанников, участвующих в мероприятиях).

В основе мониторинга результативности технологии работы лежит соотнесение прогнозируемых и реально достигнутых результатов, а также анализ соответствия прогнозируемых рисков и допущений факту (таблица 1)

**«Наиболее значимые критерии и показатели результативности реализации программы
«Путь к успеху»»**

№ п\п	Критерий	Критерии показателей	Фактическая результативность	Инструмент замера
1	Степень удовлетворённости участников программы	Высокая: удовлетворены результатами развития интегративных качеств ребенка, приобретенные в результате освоения программы свыше 80% участников программы	90%	Анкетирование
		Средняя: удовлетворены результатами развития 50-80% участников программы		
		Низкая: удовлетворены результатами личностного развития менее 50% участников программы		
2	Стабильность интереса к программе	Интерес стабилен: пропуск мероприятий только по уважительной причине	стабилен	Учет посещаемости мероприятий
		Интерес нестабилен: пропуски мероприятий без уважительной причины		
3	Степень активности участников программы	Высокая: инициирование обучающего взаимодействия со стороны свыше 60% участников программы	74%	Наблюдения педагогов, родителей
		Средняя: инициирование обучающего взаимодействия со стороны 40-60% участников программы		
		Низкая: отсутствие инициирования обучающего взаимодействия со стороны участников программы		
4	Достижения участников программы	Высокий уровень: не менее 50% участников реализуют индивидуальные маршруты, имеют грамоты и награды за участие и победы в мероприятиях различного	83%	Мероприятия в рамках детского сада, округа, области,

		уровня		страны.
		Средний уровень: не менее 30%		
		Низкий уровень: менее 30% участников		
5	Степень эффективности реализации программы	Критический: носит стихийный характер, без анализа ситуаций		Наблюдение. Анализ
		Допустимый: проходит в соответствии с планом, анализ носит поверхностный характер		
		Оптимальный: в основе лежит анализ интересов и потребностей участников	оптимальный	

Анализируя данные, представленные в таблице 1 можно говорить о том, что фактическая результативность по программе превышает планируемые критерии по таким параметрам, как степень удовлетворённости участников программы, степень активности участников программы, достижения участников программы.

Работа с родителями.

Нет необходимости говорить о важности включения родителей в жизнь детского сада. Достичь этой цели можно умением слушать пап и мам. Однажды из уст родителей прозвучала проблема – почему на утренниках выступают одни и те же? Потому что петь и танцевать лучше всего умеют дети с творческой одарённостью. Они оказываются в любом детском саду в выигрышной позиции, они «звёзды», им достаётся восхищение ровесников и взрослых. А что же другие дети? Они тоже «звёзды», но каждый в своей области. С какой же гордостью дети несут свои грамоты, заслуженные в конкурсах, соревнованиях, фестивалях домой, а родители показывают их родным и близким. «Мой ребёнок успешный». Это та мысль, та программа, жизненная установка, которую родители постараются вложить в сознание ребёнка.

Формы работы с родителями:

- размещение информации о мероприятиях по программе развития одарённости, консультаций, итогах работы на сайте;
- создание в электронном журнале «Шпаргалки для родителей» раздела по работе с одарёнными детьми «Путь к успеху»;
- проведение родительских собраний «Что такое одарённость», «Как помочь ребёнку в проведении исследовательской деятельности», «Участвуем в проектах»;
- индивидуальные консультации для родителей;
- организация родительского кураторства по индивидуальным образовательным маршрутам детей.

Таким образом, можно сделать вывод, что данная концепция психолого-педагогического сопровождения развития интеллектуальной, творческой, лидерской, технической одарённости воспитанников старшего дошкольного возраста в условиях детского сада является эффективной.

II. Содержательный раздел

2.1. Обязательная часть

2.1.1. Описание образовательной деятельности в соответствии с направлениями развития ребенка, представленными в пяти образовательных областях, в соответствии с ФОП, с указанием методических пособий, обеспечивающих реализацию данного содержания

а) содержание и задачи образования (обучения и воспитания) по 5 образовательным областям в ракурсе всех возрастных групп с перечнем необходимых для воспитательно- образовательного процесса методических пособий) в соответствии с ФОП²⁷

Программа определяет содержательные линии образовательной деятельности, реализуемые СП ДС «Золотой петушок» ГБОУ СОШ №2 п.г.т. Усть-Кинельский по основным направлениям развития детей дошкольного возраста (социально-коммуникативного, познавательного, речевого, художественно-эстетического, физического развития); определяет базовое содержание образовательных областей с учетом возрастных и индивидуальных особенностей обучающихся в различных видах деятельности, таких как:

-Предметная деятельность.

-Игровая (сюжетно-ролевая игра, игра с правилами и другие виды игры).

-Коммуникативная (общение и взаимодействие с педагогическим работником и другими детьми).

-Познавательно-исследовательская (исследование и познание природного и социального миров в процессе наблюдения и взаимодействия с ними), а также такими видами активности ребенка, как:

восприятие художественной литературы и фольклора, самообслуживание и элементарный бытовой труд (в помещении и на улице), конструирование из разного материала, включая конструкторы, модули, бумагу, природный и иной материал, изобразительная (рисование, лепка, аппликация), музыкальная (восприятие и понимание смысла музыкальных произведений, пение, музыкально-ритмические движения, игры на детских музыкальных инструментах), двигательная (овладение основными движениями) формы активности ребенка.

В каждой образовательной области сформулированы задачи и содержание образовательной деятельности, предусмотренное для освоения в каждой возрастной группе детей в возрасте от двух месяцев до семи-восми лет. Представлены задачи воспитания, направленные на приобщение детей к ценностям российского народа, формирование у них ценностного отношения к окружающему миру. При определении содержания пяти образовательных областей необходимо учитывать время начала обучения, проведения коррекционно-развивающей работы с ребенком (с первых месяцев жизни или после 1,5 - 2-х лет).

Более конкретное и дифференцированное по возрастам описание воспитательных задач приводится в Программе воспитания.

Образовательная область: «Социально-коммуникативное развитие»

Извлечение из ФГОС ДО (п.2.6.)

«Социально-коммуникативное развитие направлено на усвоение и присвоение норм, правил поведения и морально- нравственных ценностей, принятых в российском обществе; развитие общения ребенка со взрослыми и сверстниками, формирование готовности к совместной деятельности и сотрудничеству; формирование у ребенка основ гражданской ответственности и патриотизма, уважительного отношения и чувства принадлежности к своей семье, сообществу детей и взрослых в Организации, региону проживания и стране в целом; развитие эмоциональной отзывчивости и сопереживания, социального и эмоционального интеллекта, воспитание гуманных чувств и отношений; развитие самостоятельности и инициативности, планирования и регуляции ребенком собственных действий; формирование позитивных установок к различным видам труда и творчества; формирование основ социальной навигации и безопасного поведения в быту и природе, социуме и медиaprостранстве (цифровой среде) ».

**Содержание и задачи образования по освоению образовательной области
«Социально-коммуникативное развитие» (по возрастным группам)**

Таблица 5

Задачи образовательной деятельности	Содержание образовательной деятельности
От 1 года до 2 лет	
<ul style="list-style-type: none"> - создавать условия для благоприятной адаптации ребёнка к детскому саду; - поддерживать пока еще непродолжительные контакты со сверстниками, интерес к сверстнику; - формировать элементарные представления: о себе, близких людях, ближайшем предметном окружении; - создавать условия для получения опыта применения правил социального взаимодействия. 	<p>Для благоприятной адаптации к детскому саду педагог обеспечивает эмоциональный комфорт детей в группе; побуждает детей к действиям с предметами и игрушками, поддерживает потребность в доброжелательном внимании, заботе, положительных отзывах и похвалах со стороны взрослых. Использует разнообразные телесные контакты (прикосновения), жесты, мимику.</p> <p>Педагог поощряет проявление ребёнком инициативы в общении со взрослыми и сверстниками; хвалит ребёнка, вызывая радость, поддерживает активность ребёнка, улучшая его отношение к взрослому, усиливая доверие к нему.</p> <p>Педагог включает детей в игровые ситуации, вспоминая любимые сказки, стихотворения и тому подобное, поощряет проявление у ребёнка интереса к себе, желание участвовать в совместной деятельности, игре, развлечении.</p> <p>Педагог в беседе и различных формах совместной деятельности формирует элементарные представления ребёнка о себе, своем имени, внешнем виде, половой принадлежности (мальчик, девочка) по внешним признакам (одежда, причёска); о близких людях; о ближайшем предметном окружении.</p> <p>Педагог создает условия для получения ребёнком первичного опыта социального взаимодействия (что можно делать, чего делать нельзя; здороваться, отвечать на приветствие взрослого, благодарить; выполнять просьбу педагога).</p>
От 2 лет до 3 лет	
<ul style="list-style-type: none"> - поддерживать эмоционально-положительное состояние детей в период адаптации к детскому саду; - развивать игровой опыт ребёнка, помогая детям отражать в игре представления об окружающей действительности; - поддерживать доброжелательные взаимоотношения детей, развивать эмоциональную отзывчивость в ходе привлечения к конкретным действиям помощи, заботы, участия; - формировать элементарные представления о людях (взрослые, дети), их внешнем виде, действиях, одежде, о 	<p>Педагог поддерживает желание детей познакомиться со сверстником, узнать его имя, используя приемы поощрения и одобрения. Оказывает помощь детям в определении особенностей внешнего вида мальчиков и девочек, их одежды, причёсок, предпочитаемых игрушек, задает детям вопросы уточняющего или проблемного характера, объясняет отличительные признаки взрослых и детей, используя наглядный материал и повседневные жизненные ситуации. Показывает и называет ребёнку основные части тела и лица человека, его действия. Поддерживает желание ребёнка называть и различать основные действия взрослых.</p>

	<p>некоторых ярко выраженных эмоциональных состояниях (радость, грусть), о семье и детском саде; -формировать первичные представления ребёнка о себе, о своем возрасте, поле, о родителях (законных представителях) и близких членах семьи.</p>	<p>Педагог знакомит детей с основными эмоциями и чувствами человека, обозначает их словом, демонстрирует их проявление мимикой, жестами, интонацией голоса. Предлагает детям повторить слова, обозначающие эмоциональное состояние человека, предлагает детям задания, помогающие закрепить представление об эмоциях, в том числе их узнавание на картинках.</p> <p>Педагог рассматривает вместе с детьми картинки с изображением семьи: детей, родителей (законных представителей). Поощряет стремление детей узнавать членов семьи, называть их, рассказывает детям о том, как члены семьи могут заботиться друг о друге.</p> <p>Педагог поддерживает желание детей познавать пространство своей группы, узнавать вход в группу, её расположение на этаже, педагогов, которые работают с детьми. Рассматривает с детьми пространство группы, назначение каждого помещения, его наполнение, помогает детям ориентироваться в пространстве группы.</p> <p>Педагог поддерживает стремление детей выполнять элементарные правила поведения («можно», «нельзя»). Личным показом демонстрирует правила общения: здоровается, прощается, говорит «спасибо», «пожалуйста», напоминает детям о важности использования данных слов в процессе общения со взрослыми и сверстниками, поощряет инициативу и самостоятельность ребёнка при использовании «вежливых слов».</p> <p>Педагог использует приемы общения, позволяющие детям проявлять внимание к его словам и указаниям, поддерживает желание ребёнка выполнять указания взрослого, действовать по его примеру и показу.</p> <p>Педагог организует детей на участие в подвижных, музыкальных, сюжетных и хороводных играх, поощряет их активность и инициативность в ходе участия в играх.</p> <p>Педагог формирует представление детей о простых предметах своей одежды, обозначает словами каждый предмет одежды, рассказывает детям о назначении предметов одежды, способах их использования (надевание колготок, футболок и тому подобное).</p>
От 3 лет до 4 лет		
<p>в сфере социальных отношений</p>	<p>- развивать эмоциональную отзывчивость, способность откликаться на ярко выраженные эмоции сверстников и взрослых, различать и понимать отдельные эмоциональные проявления, учить правильно их называть; -обогащать представления детей о действиях, в которых проявляются доброе отношение и забота о членах</p>	<p>Педагог создает условия для формирования у детей образа Я: закрепляет умение называть свое имя и возраст, говорить о себе в первом лице; проговаривает с детьми характеристики, отличающие их друг от друга (внешность, предпочтения в деятельности, личные достижения).</p> <p>Педагоги способствуют различению детьми основных эмоций (радость, печаль,</p>

	<p>семьи, близком окружении;</p> <ul style="list-style-type: none"> - поддерживать в установлении положительных контактов между детьми, основанных на общих интересах к действиям с игрушками, предметами и взаимной симпатии; - оказывать помощь в освоении способов взаимодействия со сверстниками в игре, в повседневном общении и бытовой деятельности; - приучать детей к выполнению элементарных правил культуры поведения в детском саду; 	<p>грусть, гнев, страх, удивление) и пониманию ярко выраженных эмоциональных состояний. При общении с детьми педагог интересуется настроением детей, предоставляет возможность рассказать о своих переживаниях, демонстрирует разнообразные способы эмпатийного поведения (поддержать, пожалеть, обнадежить, отвлечь и порадовать). При чтении художественной литературы педагог обращает внимание на проявления, характеризующие настроения, эмоции и чувства героев, комментирует их отношения и поведение, поощряет подражание детей позитивному опыту персонажей художественных произведений и мультипликации.</p> <p>Педагог обогащает представления детей о действиях и поступках людей, в которых проявляются доброе отношение и забота о членах семьи, близком окружении, о животных, растениях; знакомит с произведениями, отражающими отношения между членами семьи.</p> <p>Педагог создает в группе положительный эмоциональный фон для объединения детей, проводит игры и упражнения в кругу, где дети видят и слышат друг друга. Педагог поощряет позитивный опыт взаимодействия детей, создает условия для совместных игр, демонстрирует позитивный настрой и удовольствие, которое можно испытывать от общения и совместной игры. Помогает детям обращаться друг к другу, распознавать проявление основных эмоций и реагировать на них. Способствует освоению детьми простых способов общения и взаимодействия: обращаться к детям по именам, договариваться о совместных действиях, вступать в парное общение (спокойно играть рядом, обмениваться игрушками, объединяться в парной игре, вместе рассматривать картинки, наблюдать и прочее). В совместных игровых и бытовых действиях педагог демонстрирует готовность действовать согласованно, создает условия для возникновения между детьми договоренности.</p> <p>Знакомит детей с элементарными правилами культуры поведения, упражняет в их выполнении (здороваться, прощаться, благодарить), демонстрирует одобрение при самостоятельном выполнении детьми правил поведения.</p>
<p>В области формирования основ гражданской ответственности и</p>	<p>- обогащать представления детей о малой родине и поддерживать их отражения в различных видах деятельности;</p>	<p>Педагог обогащает представления детей о малой родине: регулярно напоминает название населенного пункта, в котором они живут; знакомит с близлежащим окружением детского сада (зданиями, природными объектами), доступными для рассматривания с территории. Обсуждает с детьми их любимые места времяпрепровождения в населенном пункте.</p>

патриотизма		<p>Демонстрирует эмоциональную отзывчивость на красоту родного края, восхищается природными явлениями.</p> <p>Поддерживает отражение детьми своих впечатлений о малой родине в различных видах деятельности (рассказывает, изображает, воплощает образы в играх, разворачивает сюжет и так далее).</p>
в сфере трудового воспитания	<p>- развивать интерес к труду взрослых в детском саду и в семье, формировать представления о конкретных видах хозяйственно-бытового труда, направленных на заботу о детях (мытьё посуды, уборка помещений группы и участка и прочее) и трудовые навыки;</p> <p>- воспитывать бережное отношение к предметам и игрушкам как результатам труда взрослых;</p> <p>- приобщать детей к самообслуживанию (одевание, раздевание, умывание), развивать самостоятельность, уверенность, положительную самооценку;</p>	<p>Педагог формирует первоначальные представления о том, что предметы делаются людьми, например, демонстрирует процессы изготовления атрибутов для игр. В процессе взаимодействия с детьми выделяет особенности строения предметов и знакомит с назначением их частей (например: ручка на входной двери нужна для того, чтобы удобнее было открыть дверь и прочее). Знакомит детей с основными свойствами и качествами материалов, из которых изготовлены предметы, знакомые ребёнку (картон, бумага, дерево, ткань), создает игровые ситуации, вызывающие необходимость в создании предметов из разных материалов, использует дидактические игры с предметами и картинками на группировку по схожим признакам, моделирует ситуации для активизации желания детей включиться в выполнение простейших действий бытового труда.</p> <p>Педагог формирует первоначальные представления о хозяйственно-бытовом труде взрослых дома и в группе ДОО, поощряет желание детей соблюдать порядок при раздевании на дневной сон (аккуратное складывание одежды), уборке рабочего места после продуктивных видов деятельности (лепки, рисования, аппликации) и тому подобное. Использует приемы одобрения и поощрения ребёнка при правильном выполнении элементарных трудовых действий (убирает за собой посуду на раздаточный стол, убирает рабочее место после занятий, собирает игрушки, помогает раздать наглядный материал на занятие и тому подобное).</p> <p>Педагог поддерживает стремления ребёнка самостоятельно выполнять отдельные действия самообслуживания: одевание на прогулку, умывание после сна или перед приемом пищи, элементарный уход за собой (расчесывание волос, поддержание опрятности одежды, пользование носовым платком и тому подобное). Педагог создает условия для приучения детей к соблюдению порядка, используя приемы напоминания, упражнения, личного примера, поощрения и одобрения при самостоятельном и правильном выполнении действий по самообслуживанию.</p> <p>Педагог организует специальные игры и</p>

		упражнения для развития мелкой моторики рук детей с целью повышения качества выполнения действий по самообслуживанию.
в области формирования основ безопасного поведения	<ul style="list-style-type: none"> - развивать интерес к правилам безопасного поведения; - обогащать представления о правилах безопасного поведения в быту, безопасного использования бытовых предметов и гаджетов, исключая практическое использование электронных средств обучения. 	<p>Педагог поддерживает интерес детей к бытовым предметам, объясняет их назначение и правила использования, доброжелательно и корректно обращает внимание, что несоблюдение правил использования бытовых предметов позволяет создать ситуации, небезопасные для здоровья.</p> <p>Педагог использует игровые ситуации, создавая условия для демонстрации и формирования умений ребёнка пользоваться простыми бытовыми приборами, обсуждает с детьми какими предметами быта детям можно пользоваться только вместе со взрослыми: ножи, иголки, ножницы, лекарства, спички и так далее.</p> <p>Педагог обсуждает с детьми правила безопасного поведения в группе, рассказывает, почему игрушки нужно убирать на свои места, демонстрирует детям, как безопасно вести себя за столом, во время одевания на прогулку, во время совместных игр.</p> <p>Педагог рассказывает детям о том, как себя вести на площадке ДОО, игровой площадке рядом с домом. Обращает внимание детей на необходимость оповещать взрослых (педагога, родителей (законных представителей)), если ребёнок хочет покинуть игровую площадку, уйти с участка ДОО. Обсуждает вместе с детьми их действия, дает возможность ребёнку рассказать о своем опыте, как себя вести безопасно: рядом с бездомными животными (не нужно подходить близко, пугать животных), рядом с незнакомыми растениями (без разрешения взрослых не пробовать незнакомые ягоды, листья растений, если у ребёнка появляется желание их попробовать, обязательно сначала спросить у взрослого, можно ли их есть).</p> <p>Педагог поддерживает интерес детей к вопросам безопасного поведения, поощряет вопросы детей дошкольного возраста, с готовностью на них отвечает, привлекая к обсуждению всех детей. Использует приемы упражнения, напоминания, личного примера для закрепления формируемых представлений.</p>
в сфере социальных отношений	<ul style="list-style-type: none"> - развивать эмоциональную отзывчивость, способность откликаться на ярко выраженные эмоции сверстников и взрослых, различать и понимать отдельные эмоциональные проявления, учить правильно их называть; - обогащать представления детей о действиях, в которых проявляются доброе отношение и забота о членах семьи, близком окружении; - поддерживать в установлении положительных контактов между детьми, 	<p>Педагог создает условия для формирования у детей образа Я: закрепляет умение называть свое имя и возраст, говорить о себе в первом лице; проговаривает с детьми характеристики, отличающие их друг от друга (внешность, предпочтения в деятельности, личные достижения).</p> <p>Педагоги способствуют различению детьми основных эмоций (радость, печаль, грусть, гнев, страх, удивление) и пониманию ярко выраженных эмоциональных состояний. При общении с детьми педагог интересуется</p>

	<p>основанных на общих интересах к действиям с игрушками, предметами и взаимной симпатии;</p> <ul style="list-style-type: none"> - оказывать помощь в освоении способов взаимодействия со сверстниками в игре, в повседневном общении и бытовой деятельности; - приучать детей к выполнению элементарных правил культуры поведения в детском саду; 	<p>настроением детей, предоставляет возможность рассказать о своих переживаниях, демонстрирует разнообразные способы эмпатийного поведения (поддержать, пожалеть, обнадежить, отвлечь и порадовать). При чтении художественной литературы педагог обращает внимание на проявления, характеризующие настроения, эмоции и чувства героев, комментирует их отношения и поведение, поощряет подражание детей позитивному опыту персонажей художественных произведений и мультипликации.</p> <p>Педагог обогащает представления детей о действиях и поступках людей, в которых проявляются доброе отношение и забота о членах семьи, близком окружении, о животных, растениях; знакомит с произведениями, отражающими отношения между членами семьи.</p> <p>Педагог создает в группе положительный эмоциональный фон для объединения детей, проводит игры и упражнения в кругу, где дети видят и слышат друг друга. Педагог поощряет позитивный опыт взаимодействия детей, создает условия для совместных игр, демонстрирует позитивный настрой и удовольствие, которое можно испытывать от общения и совместной игры. Помогает детям обращаться друг к другу, распознавать проявление основных эмоций и реагировать на них. Способствует освоению детьми простых способов общения и взаимодействия: обращаться к детям по именам, договариваться о совместных действиях, вступать в парное общение (спокойно играть рядом, обмениваться игрушками, объединяться в парной игре, вместе рассматривать картинки, наблюдать и прочее). В совместных игровых и бытовых действиях педагог демонстрирует готовность действовать согласованно, создает условия для возникновения между детьми договоренности.</p> <p>Знакомит детей с элементарными правилами культуры поведения, упражняет в их выполнении (здороваться, прощаться, благодарить), демонстрирует одобрение при самостоятельном выполнении детьми правил поведения.</p>
<p>в области формирования основ гражданской ответственности и патриотизма</p>	<p>- обогащать представления детей о малой родине и поддерживать их отражения в различных видах деятельности;</p>	<p>Педагог обогащает представления детей о малой родине: регулярно напоминает название населенного пункта, в котором они живут; знакомит с близлежащим окружением детского сада (зданиями, природными объектами), доступными для рассматривания с территории. Обсуждает с детьми их любимые места времяпрепровождения в населенном пункте. Демонстрирует эмоциональную отзывчивость на красоту родного края, восхищается природными</p>

		<p>явлениями.</p> <p>Поддерживает отражение детьми своих впечатлений о малой родине в различных видах деятельности (рассказывает, изображает, воплощает образы в играх, разворачивает сюжет и так далее).</p>
<p>в сфере трудо- во го воспита- ния</p>	<p>- развивать интерес к труду взрослых в детском саду и в семье, формировать представления о конкретных видах хозяйственно-бытового труда, направленных на заботу о детях (мытьё посуды, уборка помещений группы и участка и прочее) и трудовые навыки;</p> <p>- воспитывать бережное отношение к предметам и игрушкам как результатам труда взрослых;</p> <p>- приобщать детей к самообслуживанию (одевание, раздевание, умывание), развивать самостоятельность, уверенность, положительную самооценку;</p>	<p>Педагог формирует первоначальные представления о том, что предметы делаются людьми, например, демонстрирует процессы изготовления атрибутов для игр. В процессе взаимодействия с детьми выделяет особенности строения предметов и знакомит с назначением их частей (например: ручка на входной двери нужна для того, чтобы удобнее было открыть дверь и прочее). Знакомит детей с основными свойствами и качествами материалов, из которых изготовлены предметы, знакомые ребёнку (картон, бумага, дерево, ткань), создает игровые ситуации, вызывающие необходимость в создании предметов из разных материалов, использует дидактические игры с предметами и картинками на группировку по схожим признакам, моделирует ситуации для активизации желания детей включиться в выполнение простейших действий бытового труда.</p> <p>Педагог формирует первоначальные представления о хозяйственно-бытовом труде взрослых дома и в группе ДОО, поощряет желание детей соблюдать порядок при раздевании на дневной сон (аккуратное складывание одежды), уборке рабочего места после продуктивных видов деятельности (лепки, рисования, аппликации) и тому подобное. Использует приемы одобрения и поощрения ребёнка при правильном выполнении элементарных трудовых действий (убирает за собой посуду на раздаточный стол, убирает рабочее место после занятий, собирает игрушки, помогает раздать наглядный материал на занятие и тому подобное).</p> <p>Педагог поддерживает стремления ребёнка самостоятельно выполнять отдельные действия самообслуживания: одевание на прогулку, умывание после сна или перед приемом пищи, элементарный уход за собой (расчесывание волос, поддержание опрятности одежды, пользование носовым платком и тому подобное). Педагог создает условия для приучения детей к соблюдению порядка, используя приемы напоминания, упражнения, личного примера, поощрения и одобрения при самостоятельном и правильном выполнении действий по самообслуживанию.</p> <p>Педагог организует специальные игры и упражнения для развития мелкой моторики рук детей с целью повышения качества выполнения</p>

<p>В области формирования основ безопасного поведения</p>	<ul style="list-style-type: none"> - развивать интерес к правилам безопасного поведения; - обогащать представления о правилах безопасного поведения в быту, безопасного использования бытовых предметов и гаджетов, исключая практическое использование электронных средств обучения. 	<p>действий по самообслуживанию.</p> <p>Педагог поддерживает интерес детей к бытовым предметам, объясняет их назначение и правила использования, доброжелательно и корректно обращает внимание, что несоблюдение правил использования бытовых предметов позволяет создать ситуации, небезопасные для здоровья.</p> <p>Педагог использует игровые ситуации, создавая условия для демонстрации и формирования умений ребёнка пользоваться простыми бытовыми приборами, обсуждает с детьми какими предметами быта детям можно пользоваться только вместе со взрослыми: ножи, иголки, ножницы, лекарства, спички и так далее.</p> <p>Педагог обсуждает с детьми правила безопасного поведения в группе, рассказывает, почему игрушки нужно убирать на свои места, демонстрирует детям, как безопасно вести себя за столом, во время одевания на прогулку, во время совместных игр.</p> <p>Педагог рассказывает детям о том, как себя вести на площадке ДОО, игровой площадке рядом с домом. Обращает внимание детей на необходимость оповещать взрослых (педагога, родителей (законных представителей)), если ребёнок хочет покинуть игровую площадку, уйти с участка ДОО. Обсуждает вместе с детьми их действия, дает возможность ребёнку рассказать о своем опыте, как себя вести безопасно: рядом с бездомными животными (не нужно подходить близко, пугать животных), рядом с незнакомыми растениями (без разрешения взрослых не пробовать незнакомые ягоды, листья растений, если у ребёнка появляется желание их попробовать, обязательно сначала спросить у взрослого, можно ли их есть).</p> <p>Педагог поддерживает интерес детей к вопросам безопасного поведения, поощряет вопросы детей дошкольного возраста, с готовностью на них отвечает, привлекая к обсуждению всех детей. Использует приемы упражнения, напоминания, личного примера для закрепления формируемых представлений.</p>
От 4 лет до 5 лет		
<p>в сфере социальных отношений</p>	<ul style="list-style-type: none"> - формировать положительную самооценку, уверенность в своих силах, стремление к самостоятельности; - развивать эмоциональную отзывчивость к взрослым и детям, слабым и нуждающимся в помощи, воспитывать -сопереживание героям литературных и анимационных произведений, доброе отношение к животным и растениям; - развивать позитивное отношение и чувство принадлежности детей к семье, уважение к родителям (законным представителям), педагогам и окружающим людям; - воспитывать доброжелательное отношение ко взрослым и детям; 	<p>Педагог обогащает представления детей об их развитии, проговаривает и фиксирует внимание на разнообразных возрастных изменениях (когда я был маленький, когда я буду взрослым). Способствует освоению детьми традиционных представлений о половых и гендерных различиях, семейных ролях и отношениях.</p> <p>Формирует положительную самооценку, уверенность в своих силах, отмечает позитивные изменения в развитии и поведении детей, бережно и тактично помогает ребёнку обнаружить свои ошибки и найти адекватный способ их устранения.</p> <p>Педагог способствует распознаванию и пониманию детьми эмоциональных состояний, их разнообразных проявлений, связи эмоций и</p>

	<p>- воспитывать культуру общения со взрослыми и сверстниками, желание выполнять правила поведения, быть вежливыми в общении со взрослыми и сверстниками;</p> <p>- развивать стремление к совместным играм, взаимодействию в паре или небольшой подгруппе, к взаимодействию в практической деятельности;</p>	<p>поступков людей. Создает ситуации получения детьми опыта проявления сочувствия и содействия (эмпатийного поведения) в ответ на эмоциональное состояние сверстников и взрослых, воспитывает чувствительность и внимательность к затруднениям и переживаниям окружающих. При чтении художественной литературы, просмотре фрагментов анимационных фильмов педагог обращает внимание на разнообразие эмоциональных проявлений героев, комментирует и обсуждает с детьми обусловившие их причины.</p> <p>Педагог развивает позитивное отношение и чувство принадлежности детей к семье; уважение к родителям (законным представителям): обогащает представление о структуре и составе семьи, родственных отношениях; семейных событиях, делах.</p> <p>Обеспечивает включенность детей в детское сообщество, умение согласовывать взаимоотношения со сверстниками. Побуждает детей наблюдать за поведением сверстников, развивает чувствительность к поступкам сверстников, интерес к их действиям. Способствует освоению детьми вербальных и невербальных средств и способов обращения к сверстникам, привлечения внимания и демонстрации своего расположения. Поддерживает детей в ситуации, когда им трудно выразить собственные потребности и при урегулировании конфликтов между сверстниками, демонстрирует культурные формы общения. Поощряет инициативу и самостоятельный выбор детьми занятий и партнеров, обогащает умение договариваться, поддерживает совместные дела детей в небольших группах (3-4 человека). Обеспечивает развитие личностного отношения ребёнка к соблюдению или нарушению моральных норм при взаимодействии со сверстником.</p> <p>Создает условия для развития детско-взрослого сообщества. Способствует освоению правил и форм проявления вежливости, уважения к старшим: напоминает и демонстрирует различные формы приветствия, прощания, выражения благодарности и просьбы. Знакомит детей с правилами поведения в общественных местах.</p> <p>Развивает позитивное отношение к детскому саду: знакомит с педагогическими и иными работниками детского сада, с доступными для восприятия детьми правилами жизнедеятельности в ДОО; её традициями; воспитывает бережное отношение к пространству и оборудованию детского сада. Обращает внимание детей на изменение и украшение её помещений и территории, поддерживает инициативу детей и совместно планирует презентацию продуктов деятельности (рисунков, поделок) в пространстве группы и прилегающих к ней помещениях.</p>
<p>в области формирования основ гражданской и патриотической</p>	<p>- воспитывать уважительное отношение к Родине, символам страны, памятным датам;</p> <p>- воспитывать гордость за достижения страны в области спорта, науки, искусства и других областях;</p> <p>- развивать интерес детей к основным достопримечательностям населенного пункта, в котором они живут.</p>	<p>Воспитывает уважительное отношение к нашей Родине - России. Продолжает знакомить с государственной символикой Российской Федерации: Российский флаг и герб России; воспитывает уважительное отношение к символам страны.</p> <p>Обогащает представления детей о государственных праздниках: День защитника Отечества, День Победы. Знакомит детей с содержанием праздника, с памятными местами в</p>

		<p>населенном пункте, котором живет, посвященными празднику.</p> <p>Педагог обогащает представления детей о малой родине: знакомит с основными достопримечательностями населенного пункта, развивает интерес детей к их посещению с родителями (законными представителями); знакомит с названиями улиц, на которых живут дети. Поддерживает эмоциональную отзывчивость детей на красоту родного края. Создает условия для отражения детьми впечатлений о малой родине в различных видах деятельности (рассказывает, изображает, воплощает образы в играх, разворачивает сюжет и так далее).</p> <p>Поддерживает интерес к народной культуре страны (традициям, устному народному творчеству, народной музыке, танцам, играм, игрушкам).</p>
<p>в сфере трудог о воспитан ия</p>	<p>- формировать представления об отдельных профессиях взрослых на основе ознакомления с конкретными видами труда; - воспитывать уважение и благодарность взрослым за их труд, заботу о детях; вовлекать в простейшие процессы хозяйственно-бытового труда; - развивать самостоятельность и уверенность в самообслуживании, желании включаться в повседневные трудовые дела в детском саду и семье;</p>	<p>Педагог знакомит детей с содержанием и структурой процессов хозяйственно- бытового труда взрослых, обогащает их представления, организуя специальные образовательные ситуации с моделированием конкретных трудовых процессов взрослых, работающих в детском саду (как музыкальный руководитель готовится к занятиям с детьми, как электрик меняет электрические лампочки в групповой комнате, повар делает салат на обед). Беседует с детьми, обращает внимание на целостность трудового процесса, направленного на продуктивный результат, вызывает у детей добрые и уважительные чувства к взрослым, которые заботятся о жизнедеятельности детей в детском саду.</p> <p>Педагог поддерживает инициативу детей узнать и рассказать о трудовой деятельности взрослых, поощряет коммуникативную активность ребёнка, связанную с желанием рассказать о профессии мамы или папы, описать их трудовые действия, рассказать о результатах их труда.</p> <p>Педагог расширяет представление детей о предметах как результате труда взрослых, о многообразии предметного мира материалов (металл, стекло, бумага, картон, кожа и тому подобное), знакомит детей с ключевыми характеристиками материалов, организуя экспериментирование способствует обогащению представлений детей об отличительных признаках материалов для создания продуктов труда (прочный (ломкий) материал, промокаемый (водоотталкивающий) материал, мягкий (твердый) материал и тому подобное).</p> <p>Педагог рассказывает детям о бытовой технике, помогающей взрослым организовать бытовой труд дома: стиральная и посудомоечная машины, пылесос, мультиварка, миксер, мясорубка; беседует с детьми о назначении бытовой техники, формирует представление о её назначении для ускорения и облегчения процессов бытового труда.</p> <p>Педагог создает условия для позитивного включения детей в процессы самообслуживания в режимных моментах группы, поощряет желание детей проявлять самостоятельность и инициативность, используя приемы поощрения и одобрения правильных действий детей, результатов процесса самообслуживания.</p> <p>Одобрять действия детей, направленные на</p>

		<p>оказание взаимопомощи (помочь доделать поделку, помочь одеться, помочь убрать со стола и тому подобное).</p> <p>В процессе самообслуживания обращает внимание детей на необходимость бережного отношения к вещам: аккуратное складывание одежды, возвращение игрушек на место после игры и тому подобное. В процессе самообслуживания педагог напоминает детям о важности соблюдения очередности действий в трудовом процессе для достижения качественного результата, демонстрирует детям приемы самоконтроля для оценки результата, поощряет действия детей, направленные на применение способов самоконтроля в процессе выполнения действий.</p>
в области формирования основ безопасного поведения	<ul style="list-style-type: none"> - обогащать представления детей об основных источниках и видах опасности в быту, на улице, в природе, в общении с незнакомыми людьми; - знакомить детей с простейшими способами безопасного поведения в опасных ситуациях; - формировать представления о правилах безопасного дорожного движения в качестве пешехода и пассажира транспортного средства. - формировать представления о правилах безопасного использования электронных гаджетов, в том числе мобильных устройств, планшетов и прочее, исключая практическое использование электронных средств обучения. 	<p>Педагог способствует обогащению представлений детей об основных правилах безопасного поведения в быту, в природе, на улице, в реальном общении с незнакомыми людьми и в телефонных разговорах с ними.</p> <p>Создает условия для расширения и углубления интереса детей к бытовым приборам и предметам быта, обсуждает вместе с детьми правила их использования, поощряет стремление детей поделиться своим опытом с другими, предлагает детям рассказать о том, как они дома соблюдают правила безопасного поведения, выбирает вместе с детьми лучшие примеры. Обсуждает с детьми, что порядок в доме и детском саду необходимо соблюдать не только для красоты, но и для безопасности человека, что предметы и игрушки необходимо класть на свое место.</p> <p>Рассматривает вместе с детьми картинки с правилами и алгоритмами поведения в ситуациях, опасных для здоровья и жизни, которые могут произойти с детьми дома, в условиях детского сада, в ближайшем с домом окружении: если неосторожно пользоваться, брать без разрешения или играть острыми, колющими, режущими предметами, то можно порезаться или уколотся, лучше предупредить взрослого и пользоваться только под его присмотром.</p> <p>Создает игровые ситуации, в которых ребёнок может закрепить опыт безопасного поведения в быту, на улице, в природе, в общении с незнакомыми людьми. Обсуждают с детьми правила безопасного поведения в чрезвычайных ситуациях: как позвать взрослого на помощь, как вызвать помощь по мобильному устройству и тому подобное.</p>
От 5 лет до 6 лет		
в сфере социальных отношений	<ul style="list-style-type: none"> - обогащать представления детей о формах поведения и действиях в различных ситуациях в семье и детском саду; - содействовать пониманию детьми собственных и чужих эмоциональных состояний и переживаний, овладению способами эмпатийного поведения в ответ на разнообразные эмоциональные проявления сверстников и взрослых; - поддерживать интерес детей к отношениям и событиям в коллективе, согласованию действий между собой и заинтересованности в общем результате совместной 	<p>Педагог предоставляет детям возможность рассказать о себе, выразить собственные потребности и желания, воспитывает самоуважение и уверенность в себе, подчеркивает достижения ребёнка. Знакомит детей с их правами. Обогащает представления детей о расширении форм поведения и действий детей в ситуации взросления (помощь взрослым дома и в группе, сочувствие и поддержка детей с ОВЗ в ДОО; забота и поддержка младших).</p> <p>Педагог знакомит детей с основными эмоциями и чувствами, их выражением в мимике, пантомимике, действиях, интонации речи. Анализирует с детьми причины и события,</p>

	<p>деятельности;</p> <ul style="list-style-type: none"> - обеспечивать умение детей вырабатывать и принимать правила взаимодействия в группе, понимание детьми последствий несоблюдения принятых правил; - расширять представления о правилах поведения в общественных местах; об обязанностях в группе; 	<p>способствующие возникновению эмоций, рассматривает примеры из жизненного опыта детей, произведений литературы и изобразительного искусства, кинематографа и мультипликации.</p> <p>Учит детей понимать свои и чужие эмоциональные состояния, разговаривать о них, демонстрирует примеры эмоциональной поддержки и адекватные возрасту способы регуляции эмоциональных состояний.</p> <p>Обогащает представления о семье, семейных и родственных отношениях: члены семьи, ближайшие родственники по линии матери и отца. Способствует пониманию того, как поддерживаются родственные связи (переписка, разговор по телефону, посещения, совместный отдых), как проявляются в семье забота, любовь, уважение друг к другу. Рассматривает проявления семейных традиций и отношения к пожилым членам семьи. Обогащает представления детей о заботе и правилах оказания посильной помощи больному члену семьи.</p> <p>Педагог поддерживает стремление ребёнка быть членом детского коллектива: иметь ближайшее окружение и предпочтения в общении; стремиться к деловому сотрудничеству; в совместной деятельности ориентироваться на свои возможности и сверстника. Способствует овладению детьми умений совместной деятельности: принимать общую цель, договариваться о способах деятельности и материалах, в процессе общего дела быть внимательными друг к другу, проявлять заинтересованность в достижении результата, выражать свое отношение к результату и взаимоотношениям. Поддерживает предотвращение и самостоятельное преодоление конфликтных ситуаций, уступки друг другу, уточнения причин несогласия. Обогащает опыт освоения детьми групповых форм совместной деятельности со сверстниками.</p> <p>Педагог в совместной деятельности с детьми поощряет обсуждение и установление правил взаимодействия в группе, способствует пониманию детьми последствий несоблюдения принятых правил.</p> <p>Расширяет представления о правилах поведения в общественных местах; об обязанностях в группе. Обогащает словарь детей вежливыми словами (доброе утро, добрый вечер, хорошего дня, будьте здоровы, пожалуйста, извините, спасибо).</p> <p>Развивает позитивное отношение к ДОО: поддерживает желание детей соблюдать порядок и чистоту в группе, преобразовывать пространство в зависимости от предстоящих событий (праздники, мероприятия), воспитывает бережное отношение к пространству и оборудованию ДОО. Включает детей в подготовку мероприятий для родителей (законных представителей), пожилых людей, младших детей в ДОО. Поддерживает чувство гордости детей, удовлетворение от проведенных мероприятий.</p>
<p>в области формирования основ гражданской ответственности</p>	<ul style="list-style-type: none"> - воспитывать уважительное отношение к Родине, к людям разных национальностей, проживающим на территории России, их культурному наследию; знакомить детей с содержанием государственных праздников и традициями празднования, развивать патриотические 	<p>Педагог воспитывает уважительное отношение к нашей Родине - России. Расширяет представления о государственных символах России - гербе, флаге, гимне, знакомит с историей их возникновения в доступной для детей форме. Обогащает представления детей о том, что Россия - большая многонациональная страна, воспитывает уважение к</p>

<p>патриотизма</p>	<p>чувства, уважение и гордость за поступки героев Отечества, достижения страны;</p> <ul style="list-style-type: none"> - поддерживать детскую любознательность по отношению к родному краю, эмоциональный отклик на проявления красоты в различных архитектурных объектах и произведениях искусства, явлениях природы; 	<p>людям разных национальностей, их культуре. Развивает интерес к жизни людей разных национальностей, проживающих на территории России, их образу жизни, традициям и способствует его выражению в различных видах деятельности детей (рисуют, играют, обсуждают). Уделяет особое внимание традициям и обычаям народов, которые проживают на территории малой родины.</p> <p>Обогащает представления детей о государственных праздниках: День России, День народного единства, День Государственного флага Российской Федерации, День Государственного герба Российской Федерации, День защитника Отечества, День Победы, Всемирный день авиации и космонавтики. Знакомит детей с содержанием праздника, с традициями празднования, памятными местами в населенном пункте, посвященными празднику. Воспитывает уважение к защитникам и героям Отечества. Знакомит детей с яркими биографическими фактами, поступками героев Отечества, вызывает позитивный эмоциональный отклик и чувство гордости.</p> <p>Педагог обогащает представления детей о малой родине: поддерживает любознательность по отношению к родному краю; интерес, почему именно так устроен населенный пункт (расположение улиц, площадей, различных объектов инфраструктуры); знакомит со смыслом некоторых символов и памятников населенного пункта, развивает умения откликаться на проявления красоты в различных архитектурных объектах. Поддерживает проявления у детей первичной социальной активности: желание принять участие в значимых событиях, переживание эмоций, связанных с событиями военных лет и подвигами горожан (чествование ветеранов, социальные акции и прочее).</p>
<p>в сфере трудового воспитания</p>	<ul style="list-style-type: none"> - формировать представления о профессиях и трудовых процессах; воспитывать бережное отношение к труду взрослых, к результатам их труда; - развивать самостоятельность и инициативу в трудовой деятельности по самообслуживанию, хозяйственно-бытовому, ручному труду и конструированию, труду в природе; - знакомить детей с элементарными экономическими знаниями, формировать первоначальные представления о финансовой грамотности; 	<p>Педагог обогащает представления детей о труде взрослых, знакомит детей дошкольного возраста с разными видами производительного (промышленность, строительство, сельское хозяйство) и обслуживающего (сфера досуга и отдыха, сфера культуры, медицина, торговля) труда. Создает образовательные ситуации по ознакомлению детей с конкретными профессиями взрослых, демонстрирует возможные связи между профессиями, обращает внимание детей на содержание каждой профессии в соответствии с общей структурой трудового процесса (мотив, цель, инструменты и оборудование, содержание действий, выбор трудовых действий в соответствии с целью, результат): продавец продает товар покупателю, рабочий на фабрике изготавливает товар, шофер развозит товар по магазинам, грузчик разгружает товар.</p> <p>Педагог формирует представление детей о современной технике, в том числе цифровой, её разнообразии, создает образовательные ситуации для знакомства детей с конкретными техническими приборами, показывает, как техника способствует ускорению получения результата труда и облегчению труда взрослых.</p> <p>Педагог создает условия для знакомства детей с экономическими знаниями, рассказывает о</p>

		<p>назначении рекламы для распространения информации о товаре, формирует представление о финансовой грамотности человека, обсуждает с детьми назначение денег и их участие в процессе приобретения товаров или услуг, организует проблемные и игровые ситуации для детей, развивает умения планировать расходы на покупку необходимых товаров и услуг, формирует уважение к труду родителей (законных представителей).</p> <p>Педагог продолжает поощрять инициативность и самостоятельность детей в процессах самообслуживания в группе (убрать постель после сна, расставить ровно стулья за столами в зоне учебной деятельности), создает проблемные и игровые ситуации для развития умений выполнять отдельные трудовые действия, привлекает к решению поставленных задач родителей (законных представителей) с целью создания дома условий для развития умений реализовывать элементы хозяйственно-бытового труда: вымыть тарелку после обеда, вытереть пыль в комнате, застелить кровать, погладить носовой платок, покормить домашнего питомца и тому подобное.</p> <p>Педагог создает условия для коллективного выполнения детьми трудовых поручений во время дежурства, учит детей распределять между собой трудовые поручения для получения единого трудового результата.</p>
--	--	---

От 6 лет до 7 лет

<p>в сфере социальных отношений</p>	<p>поддерживать положительную самооценку ребёнка, уверенность в себе, осознание роста своих достижений, чувства собственного достоинства, стремления стать школьником; обогащать опыт применения разнообразных способов взаимодействия со взрослыми и сверстниками; развитие начал социально-значимой активности;</p> <p>обогащать эмоциональный опыт ребёнка, развивать способность ребёнка распознавать свои переживания и эмоции окружающих, осуществлять выбор социально одобряемых действий в конкретных ситуациях и обосновывать свои намерения и ценностные ориентации;</p> <p>развивать способность ребёнка понимать и учитывать интересы и чувства других; договариваться и дружить со сверстниками; разрешать возникающие конфликты конструктивными способами;</p> <p>воспитывать привычки культурного поведения и общения с людьми, основ этикета, правил поведения в общественных местах;</p>	<p>Педагог обеспечивает детям возможность осознания и признания собственных ошибок, рефлексии качества решения поставленных задач, определения путей развития. Знакомит детей с их правами, возможными вариантами поведения и реакций в случае их нарушения. Воспитывает осознанное отношение к своему будущему и стремление быть полезным обществу.</p> <p>Педагог знакомит детей с изменением позиции человека с возрастом (ребёнок посещает ДОО, затем учится в общеобразовательной организации, в колледже, вузе, взрослый работает, пожилой человек передает опыт последующим поколениям). Объясняет детям о необходимости укрепления связи между поколениями, взаимной поддержки детей и взрослых.</p> <p>Обогащает представления детей об общеобразовательной организации, школьниках, учителе; поддерживает стремление к школьному обучению, к познанию, освоению чтения, письма.</p> <p>Расширяет представление о роли общеобразовательной организации в жизни людей.</p> <p>Педагог развивает умение детей распознавать собственные эмоции и чувства, понимать чувства и переживания окружающих; учит понимать эмоциональное состояние сверстников по невербальным признакам (обращает внимание на мимику, позу, поведение); помогает находить причины и следствия возникновения эмоций, анализировать свои переживания и рассказывать о них; использовать социально приемлемые способы проявления эмоций и доступных возрасту способы произвольной регуляции эмоциональных состояний (сменить вид деятельности и прочее). Демонстрирует</p>
--	---	--

		<p>детям отражение эмоциональных состояний в природе и произведениях искусства.</p> <p>Расширяет представления о семье, семейных и родственных отношениях: взаимные чувства, правила общения в семье, значимые и памятные события, досуг семьи, семейный бюджет.</p> <p>Обогащает представления о нравственных качествах людей, их проявлении в поступках и взаимоотношениях.</p> <p>Педагог развивает умение сотрудничать со сверстниками: побуждает к обсуждению планов, советуется с детьми по поводу дел в группе; поддерживает обращенность и интерес к мнению сверстника, инициирует ситуации взаимопомощи детей в различных видах деятельности; подчеркивает ценность каждого ребёнка и его вклада в общее дело; способствует тому, чтобы дети в течение дня в различных видах деятельности выбирали партнеров по интересам; помогает устанавливать детям темп совместных действий.</p> <p>Воспитывает привычку без напоминаний использовать со сверстниками и взрослыми формулы словесной вежливости в общении (приветствие, прощание, просьбы, извинения).</p> <p>Приучает детей самостоятельно соблюдать установленный порядок поведения в группе, регулировать собственную активность.</p> <p>Обогащает представления о том, что они самые старшие среди детей в ДОО, показывают другим хороший пример, заботятся о малышах, помогают взрослым, готовятся к обучению в общеобразовательной организации.</p>
<p>в области формирования основ гражданской ответственности и патриотизма</p>	<p>воспитывать патриотические и интернациональные чувства, уважительное отношение к Родине, к представителям разных национальностей, интерес к их культуре и обычаям;</p> <p>расширять представления детей о государственных праздниках и поддерживать интерес детей к событиям, происходящим в стране, развивать чувство гордости за достижения страны в области спорта, науки и искусства, служения и верности интересам страны;</p> <p>знакомить с целями и доступными практиками волонтерства в России и включать детей при поддержке взрослых в социальные акции, волонтерские мероприятия в ДОО и в населенном пункте;</p> <p>развивать интерес детей к населенному пункту, в котором живет, переживание чувства удивления, восхищения достопримечательностями, событиями прошлого и настоящего; поощрять активное участие в праздновании событий, связанных с его местом проживания;</p>	<p>Педагог воспитывает патриотические и интернациональные чувства, уважительное отношение к нашей Родине - России. Знакомит детей с признаками и характеристиками государства с учётом возрастных особенностей восприятия ими информации (территория государства и его границы, столица и так далее). Рассказывает, что Россия - самая большая страна мира и показывает на глобусе и карте. Расширяет представления о столице России - Москве и об административном центре федерального округа, на территории которого проживают дети. Знакомит с основными положениями порядка использования государственной символики (бережно хранить, вставать во время исполнения гимна страны).</p> <p>Обогащает представления о том, что в нашей стране мирно живут люди разных национальностей, воспитывает уважение к представителям разных национальностей, интерес к их культуре и обычаям.</p> <p>Знакомит детей с назначением и доступными практиками волонтерства в России, вызывает эмоциональный отклик, осознание важности и значимости волонтерского движения. Предлагает детям при поддержке родителей (законных представителей) включиться в социальные акции, волонтерские мероприятия в ДОО и в населенном пункте.</p> <p>Расширяет представления детей о государственных праздниках: День России, День народного единства, День Государственного флага Российской Федерации, День Государственного герба Российской Федерации, День защитника Отечества,</p>

		<p>День Победы, Всемирный день авиации и космонавтики. Знакомит детей с праздниками: День полного освобождения Ленинграда от фашистской блокады; Международный день родного языка, День добровольца (волонтера) в России, День Конституции Российской Федерации. Включает детей в празднование событий, связанных с жизнью населенного пункта, - День рождения города, празднование военных триумфов, памятные даты, связанные с жизнью и творчеством знаменитых горожан. Поощряет интерес детей к событиям, происходящим в стране, воспитывает чувство гордости за её достижения. Воспитывает уважение к защитникам Отечества, к памяти павших бойцов.</p> <p>Развивает интерес детей к населенному пункту, в котором живут, переживание чувства удивления, восхищения достопримечательностями, событиям прошлого и настоящего.</p> <p>Способствует проявлению активной деятельностной позиции детей: непосредственное познание достопримечательностей родного населенного пункта на прогулках и экскурсиях, чтение произведений детской литературы, в которой представлена художественно-эстетическая оценка родного края. Учит детей действовать с картой, создавать коллажи и макеты локаций, использовать макеты в различных видах деятельности. Знакомит детей с жизнью и творчеством знаменитых горожан; с профессиями, связанными со спецификой родного населенного пункта.</p>
<p>в сфере трудоваг о воспитан ия</p>	<ul style="list-style-type: none"> - развивать ценностное отношение к труду взрослых; - формировать представления о труде как ценности общества, о разнообразии и взаимосвязи видов труда и профессий; - формировать элементы финансовой грамотности, осознания материальных возможностей родителей (законных представителей), ограниченности материальных ресурсов; - развивать интерес и самостоятельность в разных видах доступного труда, умения включаться в реальные трудовые связи со взрослыми и сверстниками; - поддерживать освоение умений сотрудничества в совместном труде; - воспитывать ответственность, добросовестность, стремление к участию в труде взрослых, оказанию посильной помощи; 	<p>Педагог расширяет и углубляет представления о труде взрослых путем знакомства детей с разными профессиями, рассказывает о современных профессиях, возникших в связи с потребностями людей. Организует встречи детей с представителями разных профессий, организует экскурсии с целью продемонстрировать реальные трудовые действия и взаимоотношения специалистов на работе, организует просмотры видеофильмов, мультфильмов, чтение художественно литературы для знакомства детей с многообразием профессий современного человека. Организует этические беседы с детьми с целью обсуждения требований, предъявляемых к человеку определенной профессии, раскрывает личностные качества, помогающие человеку стать профессионалом и качественно выполнять профессиональные обязанности.</p> <p>Педагог создает игровые и проблемные ситуации для расширения представлений детей об обмене ценностями в процессе производства и потребления товаров и услуг, о денежных отношениях в сфере обмена товаров и услуг, развития умений бережливости, рационального поведения в процессе реализации обменных операций: деньги-товар (продажа-покупка), формирует представления о реальной стоимости и цене отдельных продуктов питания, игрушек, детских книг. В процессе обсуждения с детьми основ финансовой грамотности педагог формирует элементы культуры потребления: бережного отношения к ресурсам потребления: воде, электричеству, продуктам питания, одежде, обуви, жилищу.</p> <p>Поощряет инициативность и</p>

		<p>самостоятельность детей в процессах самообслуживания в группе (убрать постель после сна, расставить ровно стулья за столами в зоне учебной деятельности), создает проблемные и игровые ситуации для развития умений выполнять отдельные трудовые действия, привлекает к решению поставленных задач родителей (законных представителей) с целью создания дома условий для развития умений реализовывать элементы хозяйственно-бытового труда: вымыть тарелку после обеда, вытереть пыль в комнате, застелить кровать, погладить носовой платок, покормить домашнего питомца и тому подобное.</p> <p>Поддерживает коллективное выполнения детьми трудовых поручений во время дежурства, учит детей распределять между собой трудовые поручения для получения единого трудового результата, знакомит детей с правилами использования инструментов труда - ножниц, иголки и тому подобное.</p>
<p>в области формирования безопасного поведения</p>	<p>- формировать представления об опасных для человека ситуациях в быту, в природе и способах правильного поведения; о правилах безопасности дорожного движения в качестве пешехода и пассажира транспортного средства;</p> <p>- воспитывать осторожное и осмотрительное отношение к потенциально опасным для человека ситуациям в общении, в быту, на улице, в природе, в сети Интернет.</p>	<p>Педагог осуществляет ознакомление детей с правилами безопасного поведения в ситуациях, создающих угрозу жизни и здоровью ребёнка (погас свет, остался один в темноте, потерялся на улице, в лесу, в магазине, во время массового праздника, получил травму (ушиб, порез) и тому подобное). Создавая игровые, проблемные ситуации, досуги для детей, педагог активизирует самостоятельный опыт детей в области безопасного поведения, позволяет детям демонстрировать сформированные умения, связанные с безопасным поведением.</p> <p>Педагог инициирует самостоятельность и активность детей в соблюдении норм и правил безопасного поведения, одобряет похвалой правильно выполненные действия.</p> <p>Педагог рассказывает детям об элементарных правилах оказания первой медицинской помощи при первых признаках недомогания, травмах, ушибах. Закрепляет через организацию дидактических игр, упражнений действия детей, связанные с оказанием первой медицинской помощи.</p> <p>Организует встречи детей со специалистами, чьи профессии связаны с безопасностью (врач скорой помощи, врач - травматолог, полицейский, охранник в ДОО, пожарный и другие) с целью обогащения представлений детей о безопасном поведении дома, на улице, в природе, в ДОО, в местах большого скопления людей: в магазинах, на вокзалах, на праздниках, в развлекательных центрах и парках.</p> <p>Обсуждает с детьми правила безопасного общения и взаимодействия со сверстниками в разных жизненных ситуациях, поощряет стремление детей дошкольного возраста создать правила безопасного общения в группе.</p> <p>Обсуждает с детьми безопасные правила использования цифровых ресурсов, правила пользования мобильными телефонами с учётом требований Санитарных правил СП 2.4.3648-20 «Санитарно-эпидемиологические требования к организациям воспитания и обучения, отдыха и оздоровления детей и молодежи», утверждённых постановлением Главного государственного санитарного врача Российской Федерации от 28</p>

		<p>сентября 2020 г. № 28 (зарегистрировано Министерством юстиции Российской Федерации 18 декабря 2020 г, регистрационный № 61573), действующим до 1 января 2027 года (далее - СП 2.4.3648-20), и Санитарных правил и норм СанПиН 1.2.3685-21 «Гигиенические нормативы и требования к обеспечению безопасности и (или) безвредности для человека факторов среды обитания», утверждённых постановлением Главного государственного санитарного врача Российской Федерации от 28 января 2021 г. № 2 (зарегистрировано Министерством юстиции Российской Федерации 29 января 2021 г., регистрационный № 62296), действующим до 1 марта 2027 года (далее - СанПиН 1.2.3685-21).</p>
<p>в сфере социальных отношений</p>	<ul style="list-style-type: none"> - обогащать представления детей о формах поведения и действиях в различных ситуациях в семье и детском саду; - содействовать пониманию детьми собственных и чужих эмоциональных состояний и переживаний, овладению способами эмпатийного поведения в ответ на разнообразные эмоциональные проявления сверстников и взрослых; - поддерживать интерес детей к отношениям и событиям в коллективе, согласованию действий между собой и заинтересованности в общем результате совместной деятельности; - обеспечивать умение детей вырабатывать и принимать правила взаимодействия в группе, понимание детьми последствий несоблюдения принятых правил; - расширять представления о правилах поведения в общественных местах; об обязанностях в группе; 	
<p>в области формирования основ гражданской и патриотической культуры</p>	<ul style="list-style-type: none"> - воспитывать уважительное отношение к Родине, к людям разных национальностей, проживающим на территории России, их культурному наследию; знакомить детей с содержанием государственных праздников и традициями празднования, развивать патриотические чувства, уважение и гордость за поступки героев Отечества, достижения страны; - поддерживать детскую любознательность по отношению к родному краю, эмоциональный отклик на проявления красоты в различных архитектурных объектах и произведениях искусства, явлениях природы; 	<p>Педагог воспитывает уважительное отношение к нашей Родине - России. Расширяет представления о государственных символах России - гербе, флаге, гимне, знакомит с историей их возникновения в доступной для детей форме. Обогащает представления детей о том, что Россия - большая многонациональная страна, воспитывает уважение к людям разных национальностей, их культуре. Развивает интерес к жизни людей разных национальностей, проживающих на территории России, их образу жизни, традициям и способствует его выражению в различных видах деятельности детей (рисуют, играют, обсуждают). Уделяет особое внимание традициям и обычаям народов, которые проживают на территории малой родины.</p> <p>Обогащает представления детей о государственных праздниках: День России, День народного единства, День Государственного флага Российской Федерации, День Государственного герба Российской Федерации, День защитника Отечества, День Победы, Всемирный день авиации и космонавтики. Знакомит детей с содержанием праздника, с традициями празднования, памятными местами в населенном пункте, посвященными празднику. Воспитывает уважение к защитникам и героям Отечества. Знакомит детей с яркими</p>

		<p>биографическими фактами, поступками героев Отечества, вызывает позитивный эмоциональный отклик и чувство гордости.</p> <p>Педагог обогащает представления детей о малой родине: поддерживает любознательность по отношению к родному краю; интерес, почему именно так устроен населенный пункт (расположение улиц, площадей, различных объектов инфраструктуры); знакомит со смыслом некоторых символов и памятников населенного пункта, развивает умения откликаться на проявления красоты в различных архитектурных объектах. Поддерживает проявления у детей первичной социальной активности: желание принять участие в значимых событиях, переживание эмоций, связанных с событиями военных лет и подвигами горожан (чествование ветеранов, социальные акции и прочее).</p>
<p>в сфере трудового воспитания</p>	<p>- формировать представления о профессиях и трудовых процессах; воспитывать бережное отношение к труду взрослых, к результатам их труда;</p> <p>- развивать самостоятельность и инициативу в трудовой деятельности по самообслуживанию, хозяйственно-бытовому, ручному труду и конструированию, труду в природе;</p> <p>- знакомить детей с элементарными экономическими знаниями, формировать первоначальные представления о финансовой грамотности;</p>	<p>Педагог обогащает представления детей о труде взрослых, знакомит детей дошкольного возраста с разными видами производительного (промышленность, строительство, сельское хозяйство) и обслуживающего (сфера досуга и отдыха, сфера культуры, медицина, торговля) труда. Создает образовательные ситуации по ознакомлению детей с конкретными профессиями взрослых, демонстрирует возможные связи между профессиями, обращает внимание детей на содержание каждой профессии в соответствии с общей структурой трудового процесса (мотив, цель, инструменты и оборудование, содержание действий, выбор трудовых действий в соответствии с целью, результат): продавец продает товар покупателю, рабочий на фабрике изготавливает товар, шофер развозит товар по магазинам, грузчик разгружает товар.</p> <p>Педагог формирует представление детей о современной технике, в том числе цифровой, её разнообразии, создает образовательные ситуации для знакомства детей с конкретными техническими приборами, показывает, как техника способствует ускорению получения результата труда и облегчению труда взрослых.</p> <p>Педагог создает условия для знакомства детей с экономическими знаниями, рассказывает о назначении рекламы для распространения информации о товаре, формирует представление о финансовой грамотности человека, обсуждает с детьми назначение денег и их участие в процессе приобретения товаров или услуг, организует проблемные и игровые ситуации для детей, развивает умения планировать расходы на покупку необходимых товаров и услуг, формирует уважение к труду родителей (законных представителей).</p> <p>Педагог продолжает поощрять инициативность и самостоятельность детей в процессах самообслуживания в группе (убрать постель после сна, расставить ровно стулья за столами в зоне учебной деятельности), создает проблемные и игровые ситуации для развития умений выполнять отдельные трудовые действия, привлекает к решению поставленных задач родителей (законных представителей) с целью создания дома условий для развития умений реализовывать элементы</p>

		<p>хозяйственно- бытового труда: вымыть тарелку после обеда, вытереть пыль в комнате, застелить кровать, погладить носовой платок, покормить домашнего питомца и тому подобное.</p> <p>Педагог создает условия для коллективного выполнения детьми трудовых поручений во время дежурства, учит детей распределять между собой трудовые поручения для получения единого трудового результата.</p>
<p>в области формирования безопасного поведения</p>	<p>- формировать представления детей об основных источниках и видах опасности в быту, на улице, в природе, в информационно-телекоммуникационной сети «Интернет» (далее - сеть Интернет) и способах безопасного поведения; о правилах безопасности дорожного движения в качестве пешехода и пассажира транспортного средства;</p> <p>- формировать осмотрительное отношение к потенциально опасным для человека ситуациям;</p> <p>- знакомить с основными правилами пользования сети Интернет, цифровыми ресурсами, исключая практическое использование электронных средств обучения индивидуального использования.</p>	<p>Педагог создает условия для закрепления представлений детей о правилах безопасного поведения в быту, на улице, в природе, в общении с людьми, в том числе в сети Интернет. Обсуждает с детьми содержание детских книг, где герои попадают в опасные ситуации, побуждает детей к рассуждениям, что нужно было сделать, чтобы избежать опасности, обговаривает вместе с детьми алгоритм безопасного поведения. Рассматривает с детьми картинки, постеры, где раскрывается связь между необдуманным и неосторожным действиями человека и опасными последствиями разрешения ситуации (наступил на люк - чуть не провалился в шахту, толкнул ребёнка на горке - мальчик упал на острый лед и тому подобное). Иницирует проблемными вопросами желание детей рассказать о том, как можно было избежать опасной ситуации, какие советы дети могли бы дать героям, представленным на картинках.</p> <p>Педагог создает условия для самостоятельной деятельности детей, где можно было бы применить навыки безопасного поведения: организует игровые и проблемные ситуации, решая которые ребёнок может закрепить правила безопасного поведения. Иницирует вместе с детьми создание общих правил безопасного поведения в группе, на улице, в природе, в общении с людьми, поощряет интерес детей к данной теме, поддерживает их творческие находки и предложения. Читает с детьми художественную литературу, иницирует обсуждение с детьми тех эпизодов книги, где герои попадают в опасную ситуацию, активизирует проблемными вопросами желание детей рассказать, как нужно было себя вести в подобной ситуации, чтобы избежать опасности.</p> <p>Педагог обсуждает с детьми правила пользования сетью Интернет, цифровыми ресурсами.</p>

<p>в области формирования безопасного поведения</p>	<p>- формировать представления об опасных для человека ситуациях в быту, в природе и способах правильного поведения; о правилах безопасности дорожного движения в качестве пешехода и пассажира транспортного средства;</p> <p>- воспитывать осторожное и осмотрительное отношение к потенциально опасным для человека ситуациям в общении, в быту, на улице, в природе, в сети Интернет.</p>	<p>Педагог осуществляет ознакомление детей с правилами безопасного поведения в ситуациях, создающих угрозу жизни и здоровью ребёнка (погас свет, остался один в темноте, потерялся на улице, в лесу, в магазине, во время массового праздника, получил травму (ушиб, порез) и тому подобное). Создавая игровые, проблемные ситуации, досуги для детей, педагог активизирует самостоятельный опыт детей в области безопасного поведения, позволяет детям демонстрировать сформированные умения, связанные с безопасным поведением.</p> <p>Педагог инициирует самостоятельность и активность детей в соблюдении норм и правил безопасного поведения, ободряет похвалой правильно выполненные действия.</p> <p>Педагог рассказывает детям об элементарных правилах оказания первой медицинской помощи при первых признаках недомогания, травмах, ушибах. Закрепляет через организацию дидактических игр, упражнений действия детей, связанные с оказанием первой медицинской помощи.</p> <p>Организует встречи детей со специалистами, чьи профессии связаны с безопасностью (врач скорой помощи, врач - травматолог, полицейский, охранник в ДОО, пожарный и другие) с целью обогащения представлений детей о безопасном поведении дома, на улице, в природе, в ДОО, в местах большого скопления людей: в магазинах, на вокзалах, на праздниках, в развлекательных центрах и парках.</p> <p>Обсуждает с детьми правила безопасного общения и взаимодействия со сверстниками в разных жизненных ситуациях, поощряет стремление детей дошкольного возраста создать правила безопасного общения в группе.</p> <p>Обсуждает с детьми безопасные правила использования цифровых ресурсов, правила пользования мобильными телефонами с учётом требований Санитарных правил СП 2.4.3648-20 «Санитарно-эпидемиологические требования к организациям воспитания и обучения, отдыха и оздоровления детей и молодежи», утверждённых постановлением Главного государственного санитарного врача Российской Федерации от 28 сентября 2020 г. № 28 (зарегистрировано Министерством юстиции Российской Федерации 18 декабря 2020 г, регистрационный № 61573), действующим до 1 января 2027 года (далее - СП 2.4.3648-20), и Санитарных правил и норм СанПиН 1.2.3685-21 «Гигиенические нормативы и требования к обеспечению безопасности и (или) безвредности для человека факторов среды обитания», утверждённых постановлением Главного государственного санитарного врача Российской Федерации от 28 января 2021 г. № 2 (зарегистрировано Министерством юстиции Российской Федерации 29 января 2021 г., регистрационный № 62296), действующим до 1 марта 2027 года (далее - СанПиН 1.2.3685-21).</p>
--	---	--

<p>в области формирования основ гражданской ответственности и патриотизма</p>	<p>воспитывать патриотические и интернациональные чувства, уважительное отношение к Родине, к представителям разных национальностей, интерес к их культуре и обычаям;</p> <p>расширять представления детей о государственных праздниках и поддерживать интерес детей к событиям, происходящим в стране, развивать чувство гордости за достижения страны в области спорта, науки и искусства, служения и верности интересам страны;</p> <p>знакомить с целями и доступными практиками волонтерства в России и включать детей при поддержке взрослых в социальные акции, волонтерские мероприятия в ДОО и в населенном пункте;</p> <p>развивать интерес детей к населенному пункту, в котором живет, переживание чувства удивления, восхищения достопримечательностями, событиями прошлого и настоящего; поощрять активное участие в праздновании событий, связанных с его местом проживания;</p>	<p>Педагог воспитывает патриотические и интернациональные чувства, уважительное отношение к нашей Родине - России. Знакомит детей с признаками и характеристиками государства с учётом возрастных особенностей восприятия ими информации (территория государства и его границы, столица и так далее). Рассказывает, что Россия - самая большая страна мира и показывает на глобусе и карте. Расширяет представления о столице России - Москве и об административном центре федерального округа, на территории которого проживают дети. Знакомит с основными положениями порядка использования государственной символики (бережно хранить, вставать во время исполнения гимна страны).</p> <p>Обогащает представления о том, что в нашей стране мирно живут люди разных национальностей, воспитывает уважение к представителям разных национальностей, интерес к их культуре и обычаям.</p> <p>Знакомит детей с назначением и доступными практиками волонтерства в России, вызывает эмоциональный отклик, осознание важности и значимости волонтерского движения. Предлагает детям при поддержке родителей (законных представителей) включиться в социальные акции, волонтерские мероприятия в ДОО и в населенном пункте.</p> <p>Расширяет представления детей о государственных праздниках: День России, День народного единства, День Государственного флага Российской Федерации, День Государственного герба Российской Федерации, День защитника Отечества, День Победы, Всемирный день авиации и космонавтики. Знакомит детей с праздниками: День полного освобождения Ленинграда от фашистской блокады; Международный день родного языка, День добровольца (волонтера) в России, День Конституции Российской Федерации. Включает детей в празднование событий, связанных с жизнью населенного пункта, - День рождения города, празднование военных триумфов, памятные даты, связанные с жизнью и творчеством знаменитых горожан. Поощряет интерес детей к событиям, происходящим в стране, воспитывает чувство гордости за её достижения. Воспитывает уважение к защитникам Отечества, к памяти павших бойцов.</p> <p>Развивает интерес детей к населенному пункту, в котором живут, переживание чувства удивления, восхищения достопримечательностями, событиям прошлого и настоящего.</p> <p>Способствует проявлению активной деятельностной позиции детей: непосредственное познание достопримечательностей родного населенного пункта на прогулках и экскурсиях, чтение произведений детской литературы, в которой представлена художественно-эстетическая оценка родного края. Учит детей действовать с картой, создавать коллажи и макеты локаций, использовать макеты в различных видах деятельности. Знакомит детей с жизнью и творчеством знаменитых горожан; с профессиями, связанными со спецификой родного населенного пункта.</p>
--	---	--

<p>в сфере трудового воспитания</p>	<ul style="list-style-type: none"> - развивать ценностное отношение к труду взрослых; - формировать представления о труде как ценности общества, о разнообразии и взаимосвязи видов труда и профессий; - формировать элементы финансовой грамотности, осознания материальных возможностей родителей (законных представителей), ограниченности материальных ресурсов; - развивать интерес и самостоятельность в разных видах доступного труда, умения включаться в реальные трудовые связи со взрослыми и сверстниками; - поддерживать освоение умений сотрудничества в совместном труде; - воспитывать ответственность, добросовестность, стремление к участию в труде взрослых, оказанию посильной помощи; 	<p>Педагог расширяет и углубляет представления о труде взрослых путем знакомства детей с разными профессиями, рассказывает о современных профессиях, возникших в связи с потребностями людей. Организует встречи детей с представителями разных профессий, организует экскурсии с целью продемонстрировать реальные трудовые действия и взаимоотношения специалистов на работе, организует просмотры видеофильмов, мультфильмов, чтение художественно литературы для знакомства детей с многообразием профессий современного человека. Организует этические беседы с детьми с целью обсуждения требований, предъявляемых к человеку определенной профессии, раскрывает личностные качества, помогающие человеку стать профессионалом и качественно выполнять профессиональные обязанности.</p> <p>Педагог создает игровые и проблемные ситуации для расширения представлений детей об обмене ценностями в процессе производства и потребления товаров и услуг, о денежных отношениях в сфере обмена товаров и услуг, развития умений бережливости, рационального поведения в процессе реализации обменных операций: деньги-товар (продажа-покупка), формирует представления о реальной стоимости и цене отдельных продуктов питания, игрушек, детских книг. В процессе обсуждения с детьми основ финансовой грамотности педагог формирует элементы культуры потребления: бережного отношения к ресурсам потребления: воде, электричеству, продуктам питания, одежде, обуви, жилищу.</p> <p>Поощряет инициативность и самостоятельность детей в процессах самообслуживания в группе (убрать постель после сна, расставить ровно стулья за столами в зоне учебной деятельности), создает проблемные и игровые ситуации для развития умений выполнять отдельные трудовые действия, привлекает к решению поставленных задач родителей (законных представителей) с целью создания дома условий для развития умений реализовывать элементы хозяйственно-бытового труда: вымыть тарелку после обеда, вытереть пыль в комнате, застелить кровать, погладить носовой платок, покормить домашнего питомца и тому подобное.</p> <p>Поддерживает коллективное выполнения детьми трудовых поручений во время дежурства, учит детей распределять между собой трудовые поручения для получения единого трудового результата, знакомит детей с правилами использования инструментов труда - ножниц, иголки и тому подобное.</p>
--	---	---

<p>в области формирования безопасного поведения</p>	<p>- формировать представления об опасных для человека ситуациях в быту, в природе и способах правильного поведения; о правилах безопасности дорожного движения в качестве пешехода и пассажира транспортного средства;</p> <p>- воспитывать осторожное и осмотрительное отношение к потенциально опасным для человека ситуациям в общении, в быту, на улице, в природе, в сети Интернет.</p>	<p>Педагог осуществляет ознакомление детей с правилами безопасного поведения в ситуациях, создающих угрозу жизни и здоровью ребёнка (погас свет, остался один в темноте, потерялся на улице, в лесу, в магазине, во время массового праздника, получил травму (ушиб, порез) и тому подобное). Создавая игровые, проблемные ситуации, досуги для детей, педагог активизирует самостоятельный опыт детей в области безопасного поведения, позволяет детям демонстрировать сформированные умения, связанные с безопасным поведением.</p> <p>Педагог инициирует самостоятельность и активность детей в соблюдении норм и правил безопасного поведения, ободряет похвалой правильно выполненные действия.</p> <p>Педагог рассказывает детям об элементарных правилах оказания первой медицинской помощи при первых признаках недомогания, травмах, ушибах. Закрепляет через организацию дидактических игр, упражнений действия детей, связанные с оказанием первой медицинской помощи.</p> <p>Организует встречи детей со специалистами, чьи профессии связаны с безопасностью (врач скорой помощи, врач - травматолог, полицейский, охранник в ДОО, пожарный и другие) с целью обогащения представлений детей о безопасном поведении дома, на улице, в природе, в ДОО, в местах большого скопления людей: в магазинах, на вокзалах, на праздниках, в развлекательных центрах и парках.</p> <p>Обсуждает с детьми правила безопасного общения и взаимодействия со сверстниками в разных жизненных ситуациях, поощряет стремление детей дошкольного возраста создать правила безопасного общения в группе.</p> <p>Обсуждает с детьми безопасные правила использования цифровых ресурсов, правила пользования мобильными телефонами с учётом требований Санитарных правил СП 2.4.3648-20 «Санитарно-эпидемиологические требования к организациям воспитания и обучения, отдыха и оздоровления детей и молодежи», утверждённых постановлением Главного государственного санитарного врача Российской Федерации от 28 сентября 2020 г. № 28 (зарегистрировано Министерством юстиции Российской Федерации 18 декабря 2020 г, регистрационный № 61573), действующим до 1 января 2027 года (далее - СП 2.4.3648-20), и Санитарных правил и норм СанПиН 1.2.3685-21 «Гигиенические нормативы и требования к обеспечению безопасности и (или) безвредности для человека факторов среды обитания», утверждённых постановлением Главного государственного санитарного врача Российской Федерации от 28 января 2021 г. № 2 (зарегистрировано Министерством юстиции Российской Федерации 29 января 2021 г., регистрационный № 62296), действующим до 1 марта 2027 года (далее - СанПиН 1.2.3685-21).</p>
От 5 лет до 6 лет		
<p>в сфере социальных отношений</p>	<p>- обогащать представления детей о формах поведения и действиях в различных ситуациях в семье и детском саду;</p> <p>- содействовать пониманию детьми</p>	<p>Педагог предоставляет детям возможность рассказать о себе, выразить собственные потребности и желания, воспитывает самоуважение и уверенность в себе, подчеркивает достижения ребёнка. Знакомит детей с</p>

	<p>собственных и чужих эмоциональных состояний и переживаний, овладению способами эмпатийного поведения в ответ на разнообразные эмоциональные проявления сверстников и взрослых;</p> <ul style="list-style-type: none"> - поддерживать интерес детей к отношениям и событиям в коллективе, согласованию действий между собой и заинтересованности в общем результате совместной деятельности; - обеспечивать умение детей вырабатывать и принимать правила взаимодействия в группе, понимание детьми последствий несоблюдения принятых правил; - расширять представления о правилах поведения в общественных местах; об обязанностях в группе; 	<p>их правами. Обогащает представления детей о расширении форм поведения и действий детей в ситуации взросления (помощь взрослым дома и в группе, сочувствие и поддержка детей с ОВЗ в ДОО; забота и поддержка младших).</p> <p>Педагог знакомит детей с основными эмоциями и чувствами, их выражением в мимике, пантомимике, действиях, интонации речи. Анализирует с детьми причины и события, способствующие возникновению эмоций, рассматривает примеры из жизненного опыта детей, произведений литературы и изобразительного искусства, кинематографа и мультипликации.</p> <p>Учит детей понимать свои и чужие эмоциональные состояния, разговаривать о них, демонстрирует примеры эмоциональной поддержки и адекватные возрасту способы регуляции эмоциональных состояний.</p> <p>Обогащает представления о семье, семейных и родственных отношениях: члены семьи, ближайшие родственники по линии матери и отца. Способствует пониманию того, как поддерживаются родственные связи (переписка, разговор по телефону, посещения, совместный отдых), как проявляются в семье забота, любовь, уважение друг к другу. Рассматривает проявления семейных традиций и отношения к пожилым членам семьи. Обогащает представления детей о заботе и правилах оказания посильной помощи больному члену семьи.</p> <p>Педагог поддерживает стремление ребёнка быть членом детского коллектива: иметь ближайшее окружение и предпочтения в общении; стремиться к деловому сотрудничеству; в совместной деятельности ориентироваться на свои возможности и сверстника. Способствует овладению детьми умений совместной деятельности: принимать общую цель, договариваться о способах деятельности и материалах, в процессе общего дела быть внимательными друг к другу, проявлять заинтересованность в достижении результата, выражать свое отношение к результату и взаимоотношениям. Поддерживает предотвращение и самостоятельное преодоление конфликтных ситуаций, уступки друг другу, уточнения причин несогласия. Обогащает опыт освоения детьми групповых форм совместной деятельности со сверстниками.</p> <p>Педагог в совместной деятельности с детьми поощряет обсуждение и установление правил взаимодействия в группе, способствует пониманию детьми последствий несоблюдения принятых правил.</p> <p>Расширяет представления о правилах поведения в общественных местах; об обязанностях в группе. Обогащает словарь детей вежливыми словами (доброе утро, добрый вечер, хорошего дня, будьте здоровы, пожалуйста, извините, спасибо).</p> <p>Развивает позитивное отношение к ДОО: поддерживает желание детей соблюдать порядок и чистоту в группе, преобразовывать пространство в зависимости от предстоящих событий (праздники, мероприятия), воспитывает бережное отношение к пространству и оборудованию ДОО. Включает детей в подготовку мероприятий для родителей (законных представителей), пожилых людей, младших детей в</p>
--	--	--

		<p>ДОО. Поддерживает чувство гордости детей, удовлетворение от проведенных мероприятий.</p>
<p>в области формирования основ гражданской и патриотизма</p>	<p>- воспитывать уважительное отношение к Родине, к людям разных национальностей, проживающим на территории России, их культурному наследию; знакомить детей с содержанием государственных праздников и традициями празднования, развивать патриотические чувства, уважение и гордость за поступки героев Отечества, достижения страны;</p> <p>- поддерживать детскую любознательность по отношению к родному краю, эмоциональный отклик на проявления красоты в различных архитектурных объектах и произведениях искусства, явлениях природы;</p>	<p>Педагог воспитывает уважительное отношение к нашей Родине - России. Расширяет представления о государственных символах России - гербе, флаге, гимне, знакомит с историей их возникновения в доступной для детей форме. Обогащает представления детей о том, что Россия - большая многонациональная страна, воспитывает уважение к людям разных национальностей, их культуре. Развивает интерес к жизни людей разных национальностей, проживающих на территории России, их образу жизни, традициям и способствует его выражению в различных видах деятельности детей (рисуют, играют, обсуждают). Уделяет особое внимание традициям и обычаям народов, которые проживают на территории малой родины.</p> <p>Обогащает представления детей о государственных праздниках: День России, День народного единства, День Государственного флага Российской Федерации, День Государственного герба Российской Федерации, День защитника Отечества, День Победы, Всемирный день авиации и космонавтики. Знакомит детей с содержанием праздника, с традициями празднования, памятными местами в населенном пункте, посвященными празднику. Воспитывает уважение к защитникам и героям Отечества. Знакомит детей с яркими биографическими фактами, поступками героев Отечества, вызывает позитивный эмоциональный отклик и чувство гордости.</p> <p>Педагог обогащает представления детей о малой родине: поддерживает любознательность по отношению к родному краю; интерес, почему именно так устроен населенный пункт (расположение улиц, площадей, различных объектов инфраструктуры); знакомит со смыслом некоторых символов и памятников населенного пункта, развивает умения откликаться на проявления красоты в различных архитектурных объектах. Поддерживает проявления у детей первичной социальной активности: желание принять участие в значимых событиях, переживание эмоций, связанных с событиями военных лет и подвигами горожан (чествование ветеранов, социальные акции и прочее).</p>
<p>в сфере трудового воспитания</p>	<p>- формировать представления о профессиях и трудовых процессах; воспитывать бережное отношение к труду взрослых, к результатам их труда;</p> <p>- развивать самостоятельность и инициативу в трудовой деятельности по самообслуживанию, хозяйственно-бытовому, ручному труду и конструированию, труду в природе;</p> <p>- знакомить детей с элементарными экономическими знаниями, формировать первоначальные представления о финансовой грамотности;</p>	<p>Педагог обогащает представления детей о труде взрослых, знакомит детей дошкольного возраста с разными видами производительного (промышленность, строительство, сельское хозяйство) и обслуживающего (сфера досуга и отдыха, сфера культуры, медицина, торговля) труда. Создает образовательные ситуации по ознакомлению детей с конкретными профессиями взрослых, демонстрирует возможные связи между профессиями, обращает внимание детей на содержание каждой профессии в соответствии с общей структурой трудового процесса (мотив, цель, инструменты и оборудование, содержание действий, выбор трудовых действий в соответствии с целью, результат): продавец продает товар покупателю, рабочий на фабрике изготавливает товар, шофер развозит товар по магазинам, грузчик разгружает товар.</p>

		<p>Педагог формирует представление детей о современной технике, в том числе цифровой, её разнообразии, создает образовательные ситуации для знакомства детей с конкретными техническими приборами, показывает, как техника способствует ускорению получения результата труда и облегчению труда взрослых.</p> <p>Педагог создает условия для знакомства детей с экономическими знаниями, рассказывает о назначении рекламы для распространения информации о товаре, формирует представление о финансовой грамотности человека, обсуждает с детьми назначение денег и их участие в процессе приобретения товаров или услуг, организует проблемные и игровые ситуации для детей, развивает умения планировать расходы на покупку необходимых товаров и услуг, формирует уважение к труду родителей (законных представителей).</p> <p>Педагог продолжает поощрять инициативность и самостоятельность детей в процессах самообслуживания в группе (убрать постель после сна, расставить ровно стулья за столами в зоне учебной деятельности), создает проблемные и игровые ситуации для развития умений выполнять отдельные трудовые действия, привлекает к решению поставленных задач родителей (законных представителей) с целью создания дома условий для развития умений реализовывать элементы хозяйственно-бытового труда: вымыть тарелку после обеда, вытереть пыль в комнате, застелить кровать, погладить носовой платок, покормить домашнего питомца и тому подобное.</p> <p>Педагог создает условия для коллективного выполнения детьми трудовых поручений во время дежурства, учит детей распределять между собой трудовые поручения для получения единого трудового результата.</p>
<p>в области формирования безопасного поведения</p>	<p>- формировать представления детей об основных источниках и видах опасности в быту, на улице, в природе, в информационно-телекоммуникационной сети «Интернет» (далее - сеть Интернет) и способах безопасного поведения; о правилах безопасности дорожного движения в качестве пешехода и пассажира транспортного средства;</p> <p>- формировать осмотрительное отношение к потенциально опасным для человека ситуациям;</p> <p>- знакомить с основными правилами пользования сети Интернет, цифровыми ресурсами, исключая практическое использование электронных средств обучения индивидуального использования.</p>	<p>Педагог создает условия для закрепления представлений детей о правилах безопасного поведения в быту, на улице, в природе, в общении с людьми, в том числе в сети Интернет. Обсуждает с детьми содержание детских книг, где герои попадают в опасные ситуации, побуждает детей к рассуждениям, что нужно было сделать, чтобы избежать опасности, обговаривает вместе с детьми алгоритм безопасного поведения. Рассматривает с детьми картинки, постеры, где раскрывается связь между необдуманным и неосторожным действиями человека и опасными последствиями разрешения ситуации (наступил на люк - чуть не провалился в шахту, толкнул ребёнка на горке - мальчик упал на острый лед и тому подобное). Иницирует проблемными вопросами желание детей рассказать о том, как можно было избежать опасной ситуации, какие советы дети могли бы дать героям, представленным на картинках.</p> <p>Педагог создает условия для самостоятельной деятельности детей, где можно было бы применить навыки безопасного поведения: организует игровые и проблемные ситуации, решая которые ребёнок может закрепить правила безопасного поведения. Иницирует вместе с детьми создание общих правил безопасного поведения в группе, на улице, в природе,</p>

		<p>в общении с людьми, поощряет интерес детей к данной теме, поддерживает их творческие находки и предложения. Читает с детьми художественную литературу, инициирует обсуждение с детьми тех эпизодов книги, где герои попадают в опасную ситуацию, активизирует проблемными вопросами желание детей рассказать, как нужно было себя вести в подобной ситуации, чтобы избежать опасности.</p> <p>Педагог обсуждает с детьми правила пользования сетью Интернет, цифровыми ресурсами.</p>
От 6 лет до 7 лет		
<p>в сфере социальных отношений</p>	<p>поддерживать положительную самооценку ребёнка, уверенность в себе, осознание роста своих достижений, чувства собственного достоинства, стремления стать школьником;</p> <p>обогащать опыт применения разнообразных способов взаимодействия со взрослыми и сверстниками; развитие начал социально-значимой активности;</p> <p>обогащать эмоциональный опыт ребёнка, развивать способность ребёнка распознавать свои переживания и эмоции окружающих, осуществлять выбор социально одобряемых действий в конкретных ситуациях и обосновывать свои намерения и ценностные ориентации;</p> <p>развивать способность ребёнка понимать и учитывать интересы и чувства других; договариваться и дружить со сверстниками; разрешать возникающие конфликты конструктивными способами;</p> <p>воспитывать привычки культурного поведения и общения с людьми, основ этикета, правил поведения в общественных местах;</p>	<p>Педагог обеспечивает детям возможность осознания и признания собственных ошибок, рефлексии качества решения поставленных задач, определения путей развития. Знакомит детей с их правами, возможными вариантами поведения и реакций в случае их нарушения. Воспитывает осознанное отношение к своему будущему и стремление быть полезным обществу.</p> <p>Педагог знакомит детей с изменением позиции человека с возрастом (ребёнок посещает ДОО, затем учится в общеобразовательной организации, в колледже, вузе, взрослый работает, пожилой человек передает опыт последующим поколениям). Объясняет детям о необходимости укрепления связи между поколениями, взаимной поддержки детей и взрослых.</p> <p>Обогащает представления детей об общеобразовательной организации, школьниках, учителе; поддерживает стремление к школьному обучению, к познанию, освоению чтения, письма.</p> <p>Расширяет представление о роли общеобразовательной организации в жизни людей.</p> <p>Педагог развивает умение детей распознавать собственные эмоции и чувства, понимать чувства и переживания окружающих; учит понимать эмоциональное состояние сверстников по невербальным признакам (обращает внимание на мимику, позу, поведение); помогает находить причины и следствия возникновения эмоций, анализировать свои переживания и рассказывать о них; использовать социально приемлемые способы проявления эмоций и доступных возрасту способы произвольной регуляции эмоциональных состояний (сменить вид деятельности и прочее). Демонстрирует детям отражение эмоциональных состояний в природе и произведениях искусства.</p> <p>Расширяет представления о семье, семейных и родственных отношениях: взаимные чувства, правила общения в семье, значимые и памятные события, досуг семьи, семейный бюджет.</p> <p>Обогащает представления о нравственных качествах людей, их проявлении в поступках и взаимоотношениях.</p> <p>Педагог развивает умение сотрудничать со сверстниками: побуждает к обсуждению планов, советуется с детьми по поводу дел в группе; поддерживает обращенность и интерес к мнению сверстника, инициирует ситуации взаимопомощи детей в различных видах деятельности; подчеркивает ценность каждого ребёнка и его вклада в общее дело; способствует тому, чтобы дети в течение дня в различных видах деятельности выбирали партнеров</p>

		<p>по интересам; помогает устанавливать детям темп совместных действий.</p> <p>Воспитывает привычку без напоминаний использовать со сверстниками и взрослыми формулы словесной вежливости в общении (приветствие, прощание, просьбы, извинения).</p> <p>Приучает детей самостоятельно соблюдать установленный порядок поведения в группе, регулировать собственную активность.</p> <p>Обогащает представления о том, что они самые старшие среди детей в ДОО, показывают другим хороший пример, заботятся о малышах, помогают взрослым, готовятся к обучению в общеобразовательной организации.</p>
<p>в области формирования основ гражданской ответственности и патриотизма</p>	<p>воспитывать патриотические и интернациональные чувства, уважительное отношение к Родине, к представителям разных национальностей, интерес к их культуре и обычаям;</p> <p>расширять представления детей о государственных праздниках и поддерживать интерес детей к событиям, происходящим в стране, развивать чувство гордости за достижения страны в области спорта, науки и искусства, служения и верности интересам страны;</p> <p>знакомить с целями и доступными практиками волонтерства в России и включать детей при поддержке взрослых в социальные акции, волонтерские мероприятия в ДОО и в населенном пункте;</p> <p>развивать интерес детей к населенному пункту, в котором живет, переживание чувства удивления, восхищения достопримечательностями, событиями прошлого и настоящего; поощрять активное участие в праздновании событий, связанных с его местом проживания;</p>	<p>Педагог воспитывает патриотические и интернациональные чувства, уважительное отношение к нашей Родине - России. Знакомит детей с признаками и характеристиками государства с учётом возрастных особенностей восприятия ими информации (территория государства и его границы, столица и так далее). Рассказывает, что Россия - самая большая страна мира и показывает на глобусе и карте. Расширяет представления о столице России - Москве и об административном центре федерального округа, на территории которого проживают дети. Знакомит с основными положениями порядка использования государственной символики (бережно хранить, вставать во время исполнения гимна страны).</p> <p>Обогащает представления о том, что в нашей стране мирно живут люди разных национальностей, воспитывает уважение к представителям разных национальностей, интерес к их культуре и обычаям.</p> <p>Знакомит детей с назначением и доступными практиками волонтерства в России, вызывает эмоциональный отклик, осознание важности и значимости волонтерского движения. Предлагает детям при поддержке родителей (законных представителей) включиться в социальные акции, волонтерские мероприятия в ДОО и в населенном пункте.</p> <p>Расширяет представления детей о государственных праздниках: День России, День народного единства, День Государственного флага Российской Федерации, День Государственного герба Российской Федерации, День защитника Отечества, День Победы, Всемирный день авиации и космонавтики. Знакомит детей с праздниками: День полного освобождения Ленинграда от фашистской блокады; Международный день родного языка, День добровольца (волонтера) в России, День Конституции Российской Федерации. Включает детей в празднование событий, связанных с жизнью населенного пункта, - День рождения города, празднование военных триумфов, памятные даты, связанные с жизнью и творчеством знаменитых горожан. Поощряет интерес детей к событиям, происходящим в стране, воспитывает чувство гордости за её достижения. Воспитывает уважение к защитникам Отечества, к памяти павших бойцов.</p> <p>Развивает интерес детей к населенному пункту, в котором живут, переживание чувства удивления, восхищения достопримечательностями, событиями прошлого и настоящего.</p>

		<p>Способствует проявлению активной деятельностной позиции детей: непосредственное познание достопримечательностей родного населенного пункта на прогулках и экскурсиях, чтение произведений детской литературы, в которой представлена художественно-эстетическая оценка родного края. Учит детей действовать с картой, создавать коллажи и макеты локаций, использовать макеты в различных видах деятельности. Знакомит детей с жизнью и творчеством знаменитых горожан; с профессиями, связанными со спецификой родного населенного пункта.</p>
<p>в сфере трудового воспитания</p>	<ul style="list-style-type: none"> - развивать ценностное отношение к труду взрослых; - формировать представления о труде как ценности общества, о разнообразии и взаимосвязи видов труда и профессий; - формировать элементы финансовой грамотности, осознания материальных возможностей родителей (законных представителей), ограниченности материальных ресурсов; - развивать интерес и самостоятельность в разных видах доступного труда, умения включаться в реальные трудовые связи со взрослыми и сверстниками; - поддерживать освоение умений сотрудничества в совместном труде; - воспитывать ответственность, добросовестность, стремление к участию в труде взрослых, оказанию посильной помощи; 	<p>Педагог расширяет и углубляет представления о труде взрослых путем знакомства детей с разными профессиями, рассказывает о современных профессиях, возникших в связи с потребностями людей. Организует встречи детей с представителями разных профессий, организует экскурсии с целью продемонстрировать реальные трудовые действия и взаимоотношения специалистов на работе, организует просмотры видеофильмов, мультфильмов, чтение художественно литературы для знакомства детей с многообразием профессий современного человека. Организует этические беседы с детьми с целью обсуждения требований, предъявляемых к человеку определенной профессии, раскрывает личностные качества, помогающие человеку стать профессионалом и качественно выполнять профессиональные обязанности.</p> <p>Педагог создает игровые и проблемные ситуации для расширения представлений детей об обмене ценностями в процессе производства и потребления товаров и услуг, о денежных отношениях в сфере обмена товаров и услуг, развития умений бережливости, рационального поведения в процессе реализации обменных операций: деньги-товар (продажа-покупка), формирует представления о реальной стоимости и цене отдельных продуктов питания, игрушек, детских книг. В процессе обсуждения с детьми основ финансовой грамотности педагог формирует элементы культуры потребления: бережного отношения к ресурсам потребления: воде, электричеству, продуктам питания, одежде, обуви, жилищу.</p> <p>Поощряет инициативность и самостоятельность детей в процессах самообслуживания в группе (убрать постель после сна, расставить ровно стулья за столами в зоне учебной деятельности), создает проблемные и игровые ситуации для развития умений выполнять отдельные трудовые действия, привлекает к решению поставленных задач родителей (законных представителей) с целью создания дома условий для развития умений реализовывать элементы хозяйственно-бытового труда: вымыть тарелку после обеда, вытереть пыль в комнате, застелить кровать, погладить носовой платок, покормить домашнего питомца и тому подобное.</p> <p>Поддерживает коллективное выполнение детьми трудовых поручений во время дежурства, учит детей распределять между собой трудовые поручения для получения единого трудового результата, знакомит детей с правилами</p>

<p>в области формирования безопасного поведения</p>	<p>- формировать представления об опасных для человека ситуациях в быту, в природе и способах правильного поведения; о правилах безопасности дорожного движения в качестве пешехода и пассажира транспортного средства;</p> <p>- воспитывать осторожное и осмотрительное отношение к потенциально опасным для человека ситуациям в общении, в быту, на улице, в природе, в сети Интернет.</p>	<p>использования инструментов труда - ножниц, иголки и тому подобное.</p> <p>Педагог осуществляет ознакомление детей с правилами безопасного поведения в ситуациях, создающих угрозу жизни и здоровью ребёнка (погас свет, остался один в темноте, потерялся на улице, в лесу, в магазине, во время массового праздника, получил травму (ушиб, порез) и тому подобное). Создавая игровые, проблемные ситуации, досуги для детей, педагог активизирует самостоятельный опыт детей в области безопасного поведения, позволяет детям демонстрировать сформированные умения, связанные с безопасным поведением.</p> <p>Педагог инициирует самостоятельность и активность детей в соблюдении норм и правил безопасного поведения, ободряет похвалой правильно выполненные действия.</p> <p>Педагог рассказывает детям об элементарных правилах оказания первой медицинской помощи при первых признаках недомогания, травмах, ушибах. Закрепляет через организацию дидактических игр, упражнений действия детей, связанные с оказанием первой медицинской помощи.</p> <p>Организует встречи детей со специалистами, чьи профессии связаны с безопасностью (врач скорой помощи, врач - травматолог, полицейский, охранник в ДОО, пожарный и другие) с целью обогащения представлений детей о безопасном поведении дома, на улице, в природе, в ДОО, в местах большого скопления людей: в магазинах, на вокзалах, на праздниках, в развлекательных центрах и парках.</p> <p>Обсуждает с детьми правила безопасного общения и взаимодействия со сверстниками в разных жизненных ситуациях, поощряет стремление детей дошкольного возраста создать правила безопасного общения в группе.</p> <p>Обсуждает с детьми безопасные правила использования цифровых ресурсов, правила пользования мобильными телефонами с учётом требований Санитарных правил СП 2.4.3648-20 «Санитарно-эпидемиологические требования к организациям воспитания и обучения, отдыха и оздоровления детей и молодежи», утверждённых постановлением Главного государственного санитарного врача Российской Федерации от 28 сентября 2020 г. № 28 (зарегистрировано Министерством юстиции Российской Федерации 18 декабря 2020 г, регистрационный № 61573), действующим до 1 января 2027 года (далее - СП 2.4.3648-20), и Санитарных правил и норм СанПиН 1.2.3685-21 «Гигиенические нормативы и требования к обеспечению безопасности и (или) безвредности для человека факторов среды обитания», утверждённых постановлением Главного государственного санитарного врача Российской Федерации от 28 января 2021 г. № 2 (зарегистрировано Министерством юстиции Российской Федерации 29 января 2021 г., регистрационный № 62296), действующим до 1 марта 2027 года (далее - СанПиН 1.2.3685-21).</p>
--	---	--

Решение совокупных задач воспитания в рамках образовательной области «Социально-коммуникативное развитие» направлено на приобщение детей к ценностям «Родина», «Природа», «Семья», «Человек», «Жизнь», «Милосердие», «Добро», «Дружба», «Сотрудничество», «Труд». Это предполагает решение задач нескольких направлений воспитания:

- воспитание уважения к своей семье, своему населенному пункту, родному краю, своей стране;
- воспитание уважительного отношения к другим людям - детям и взрослым (родителям (законным представителям), педагогам, соседям и другим), вне зависимости от их этнической и национальной принадлежности;
- воспитание ценностного отношения к культурному наследию своего народа, к нравственным и культурным традициям России;
- содействие становлению целостной картины мира, основанной на представлениях о добре и зле, красоте и уродстве, правде и лжи;
- воспитание социальных чувств и навыков: способности к сопереживанию, общительности, дружелюбия, сотрудничества, умения соблюдать правила, активной личностной позиции;
- создание условий для возникновения у ребёнка нравственного, социально значимого поступка, приобретения ребёнком опыта милосердия и заботы;
- поддержка трудового усилия, привычки к доступному дошкольнику напряжению физических, умственных и нравственных сил для решения трудовой задачи;
- формирование способности бережно и уважительно относиться к результатам своего труда и труда других людей.

Методы социально-коммуникативного развития:

- **наглядные:** наблюдение; демонстрация наглядных пособий.
- **словесные:** беседа; рассказ воспитателя; рассказ ребенка; чтение художественной литературы.
- **практические:** упражнения; решение проблемных ситуаций; экспериментирование; моделирование.

Виды деятельности, способствующие социально-коммуникативному развитию детей:



Интерактивные технологии

Интерактивные технологии направлены на обучение дошкольников конструктивным способам и средствам взаимодействия с окружающими людьми; на формирование новых качеств и умений:

- активизируется индивидуальная интеллектуальная активность каждого дошкольника;
- развиваются межличностные отношения, учатся преодолевать коммуникативные барьеры в общении, создается ситуация успеха;

- формируются условия для самообразования и саморазвития личности каждого ребенка.

Интерактивные технологии, используемые с дошкольниками 2-7 лет: «Работа в парах»; «Хоровод»; «Цепочка»; «Карусель»; «Интервью»; «Работа в малых группах»; «Аквариум»; «Большой круг»; «Дерево знаний»

Методические пособия, обеспечивающие реализацию образовательной области «Социально-коммуникативное развитие»

Таблица 6

№ п/п	Наименование
1	Авдеева Н.Н., Князева О.Л, Стеркина Р.Б.. Безопасность: Учебное пособие по основам безопасности жизнедеятельности детей старшего дошкольного возраста. - СПб.:«ДЕТСТВО-ПРЕСС», 2019. - 144 с.
2	Арнаутова Е.П.,Котова Т.А. Расскажем детям о Победе: методические рекомендации-2-е изд.-М.: ООО «Русское слово - учебник», 2018- 56с.
3	Белая К.Ю., Каралашвили Е.А., Павлова Л.И. «Образовательные проекты в детском саду. Картотека воспитателя», 2020г.
4	Волосовец Т.В.,Зыкова О.А. МП.Социально-коммуникативное развитие дошкольников: теоретические основы и новые технологии: сборник статей. М.: ООО «Русское слово - учебник»,2015г.
5	Губанова Н. Ф. Игровая деятельность в детском саду (2-7 лет) -М.: Мозайка-Синтез, 2017 г.
6	Губанова Н. Ф. Развитие игровой деятельности. Вторая группа раннего возраста (2–3 года)- М.: Мозайка- Синтез, 2017 г.
7	Губанова Н. Ф. Развитие игровой деятельности. Младшая группа (3–4 года)- М.: Мозайка- Синтез, 2017 г.
8	Губанова Н. Ф. Развитие игровой деятельности. Средняя группа. (4–5 лет)- М.: Мозайка- Синтез, 2017 г.
9	Губанова Н. Ф. Развитие игровой деятельности. Старшая группа. (5–6 лет)- М.: Мозайка-Синтез, 2017 г.
10	Губанова Н. Ф. Развитие игровой деятельности. Подготовительная к школе группа (6–7 лет) М.: Мозайка- Синтез, 2017 г.
11	Давыдова О.И. «Беседы ответственности и правах ребенка». М : ТЦ Сфера , 2009 г.
12	Куцакова Л.В. «Трудовое воспитание в детском саду» (3-7 лет)- М.:Мозайка-Синтез, 2017 г.
13	Маханева М.Д. «Нравственно- патриотическое воспитание дошкольников: метод пособие.» М : ТЦ Сфера , 2014 г.
14	Петрова В. И., Стульник Т. Д. Этические беседы с дошкольниками (4–7 лет) -М.: Мозайка-Синтез, 2020 г.
15	Рахматулин Р.Я. «Интерактивные технологии в формировании навыков безопасного поведения детей.» Методические рекомендации, М.: ООО «Русское слово - учебник» 2018
16	Шорыгина Т.А. «Беседы о правилах пожарной безопасности» М.: ТЦ Сфера, 2014 г.
17	Шорыгина Т.А. «Беседы об основах безопасности 5-8 лет». М.: ТЦ Сфера, 2014 г.
18	Шорыгина Т.А. «Беседы об этикете с детьми 5-8 лет». М : ТЦ Сфера , 2011 г.
19	Шорыгина Т.А. Беседы об экономике, 2023.
20	Шатова А.Д. Тропинка в экономику: программа: методические рекомендации : конспекты занятий с детьми 5–7 лет / А.Д. Шатова. — М.: Вентана-Граф, 2015. — 176 с.

Образовательная область: «Познавательное развитие»

Извлечение из ФГОС ДО (п.2.6.)

Образовательная область «Познавательное развитие» направлена на: развитие любознательности, интереса и мотивации к познавательной деятельности; освоение сенсорных эталонов и перцептивных (обследовательских) действий, развитие поисковых исследовательских умений, мыслительных операций, воображения и способности к творческому преобразованию объектов познания, становление сознания; формирование целостной картины мира, представлений об объектах окружающего мира, их свойствах и отношениях; формирование основ экологической культуры, знаний об особенностях и многообразии природы Родного края и различных континентов, о взаимосвязях внутри природных сообществ и роли человека в природе, правилах поведения в природной среде, воспитание гуманного отношения к природе; формирование представлений о себе и ближайшем социальном окружении, культурно-исторических событиях, традициях и социокультурных ценностях малой родины и Отечества, многообразии стран и народов мира; формирование представлений о количестве, числе, счете, величине, геометрических фигурах, пространстве, времени, математических зависимостях и отношениях этих категорий, овладение логико-математическими способами их познания; формирование представлений о цифровых средствах познания окружающего мира, способах их безопасного использования.

Содержание и задачи образовательной деятельности по освоению образовательной области «Познавательное развитие» (по возрастным группам)

Таблица 7

Основные задачи образовательной деятельности	Содержание образовательной деятельности
От 1 года до 2 лет	
1) поощрять целенаправленные моторные действия, использование наглядного действенного способа в решении практических жизненных ситуаций, находить предмет по образцу или словесному указанию; 2) формировать стремление детей к подражанию действиям взрослых, понимать обозначающие их слова; 3) формировать умения ориентироваться в ближайшем окружении; 4) развивать познавательный интерес к близким людям, к предметному окружению, природным объектам; 5) развивать умения узнавать объекты живой и неживой природы ближайшего окружения, отличать их по наиболее ярким проявлениям и свойствам, замечать явления природы,	1) Сенсорные эталоны и познавательные действия: педагог концентрирует внимание детей на новых объектах, поддерживает интерес к знакомым предметам, поощряет самостоятельные действия ребёнка, одобряет их словом, интонацией, развивает стремление к общению со взрослым в ходе выполнения обследовательских и поисковых действий с предметами; создает условия для многократного повторения освоенных действий, вносит новые элементы в игры-манипуляции. Демонстрирует разнообразные действия со сборно-разборными игрушками, дидактическими пособиями, показывает их постепенное усложнение, добиваясь самостоятельного применения детьми усвоенных действий с игрушками и разнообразным материалом для активизации представлений о сенсорных эталонах. Поддерживает владение предметом, как средством достижения цели для начала развития предметно-орудийных действий; педагог развивает умение группировать однородные предметы по одному из трех признаков (величина, цвет, форма) по образцу и словесному указанию (большой, маленький, такой, не такой),

<p>поддерживать стремления к взаимодействию с ними.</p>	<p>используя опредеченные слова-названия, например, предэталоны формы: «кирпичик», «крыша», «огурчик», «яичко» и тому подобное. Развивает умение пользоваться приемом наложения и приложения одного предмета к другому для определения их равенства или неравенства по величине и тождественности по цвету, форме;</p> <p>педагог развивает способности детей обобщать, узнавать и стремиться называть предметы и объекты, изображенные на картинке (в том числе и объекты природы); развивает их наблюдательность, способность замечать связи и различия между предметами и действиями с ними.</p> <p>2) Окружающий мир: педагог формирует у детей элементарные представления: о самом себе - о своем имени; о внешнем виде (показать ручки, носик, глазик); о своих действиях (моет руки, ест, играет, одевается, купается и тому подобное); о желаниях (гулять, играть, есть и тому подобное); о близких людях (мама, папа, бабушка, дедушка и другие); о пище (хлеб, молоко, яблоко, морковка и тому подобное); о блюдах (суп, каша, кисель и тому подобное); о ближайшем предметном окружении - игрушках, их названиях, предметах быта, мебели, спальных принадлежностях, посуде); о личных вещах; о некоторых конкретных, близких ребёнку, ситуациях общественной жизни.</p> <p>3) Природа: педагог развивает способности детей узнавать, называть и показывать на картинке и в естественной среде отдельных представителей диких и домашних животных, растения ближайшего окружения, объекты неживой природы, замечать природные явления (солнце, дождь, снег и другие природные явления), их изображения, выделять наиболее яркие отличительные признаки объектов живой природы, побуждает их рассматривать, положительно реагировать.</p>
<p>От 2 лет до 3 лет</p>	
<p>1) развивать разные виды восприятия: зрительного, слухового, осязательного, вкусового, обонятельного;</p> <p>2) развивать наглядно-действенное мышление в процессе решения познавательных практических задач;</p> <p>3) совершенствовать обследовательские действия: выделение цвета, формы, величины как особых признаков предметов, поощрять сравнение предметов между собой по этим признакам и количеству, использовать один предмет в качестве образца, подбирая пары, группы;</p> <p>4) формировать у детей простейшие представления о геометрических фигурах, величине и количестве предметов на основе чувственного познания;</p>	<p>1) Сенсорные эталоны и познавательные действия: педагог демонстрирует детям и включает их в деятельность на сравнение предметов и определение их сходства-различия, на подбор и группировку по заданному образцу (по цвету, форме, величине). Побуждает и поощряет освоение простейших действий, основанных на перестановке предметов, изменении способа их расположения, количества; на действия переливания, пересыпания. Проводит игры-занятия с использованием предметов-орудий: сачков, черпачков для выуживания из специальных емкостей с водой или без воды шариков, плавающих игрушек, палочек со свисающим на веревке магнитом для «ловли» на нее небольших предметов. Организует действия с игрушками, имитирующими орудия труда (заколачивание молоточком втулочек в верстачок, сборка каталок с помощью деревянных или пластмассовых винтов) и тому подобное, создает ситуации для использования детьми предметов-орудий в самостоятельной игровой и бытовой деятельности с целью решения практических задач;</p>

5) развивать первоначальные представления о себе и близких людях, эмоционально-положительное отношение к членам семьи и людям ближайшего окружения, о деятельности взрослых;

6) расширять представления о населенном пункте, в котором живет ребёнок, его достопримечательностях, эмоционально откликаться на праздничное убранство дома, ДОО;

7) организовывать взаимодействие и знакомить с животными и растениями ближайшего окружения, их названиями, строением и отличительными особенностями, некоторыми объектами неживой природы;

8) развивать способность наблюдать за явлениями природы, воспитывать бережное отношение к животным и растениям.

педагог поощряет действия детей с предметами, при ориентации на 2-3 свойства одновременно; собирание одноцветных, а затем и разноцветных пирамидок из 4-5 и более колец, располагая их по убывающей величине; различных по форме и цвету башенок из 2-3 геометрических форм-вкладышей; разбирание и собирание трехместной матрешки с совмещением рисунка на её частях, закрепляя понимание детьми слов, обозначающих различный размер предметов, их цвет и форму. В ходе проведения с детьми дидактических упражнений и игр-занятий формирует обобщенные способы обследования формы предметов - ощупывание, рассматривание, сравнение, сопоставление; продолжает поощрять появление настойчивости в достижении результата познавательных действий.

2) Математические представления:

педагог подводит детей к освоению простейших умений в различении формы окружающих предметов, используя предэталонные представления о шаре, кубе, круге, квадрате; подборе предметов и геометрических фигур по образцу, различению и сравнению предметов по величине, выбору среди двух предметов при условии резких различий: большой и маленький, длинный и короткий, высокий и низкий. Поддерживает интерес детей к количественной стороне различных групп предметов (много и много, много и мало, много и один) предметов.

3) Окружающий мир:

педагог расширяет представления детей об окружающем мире, знакомит их с явлениями общественной жизни, с деятельностью взрослых (повар варит кашу, шофер водит машину, доктор лечит); развивает представления о себе (о своем имени, именах близких родственников), о внешнем облике человека, о его физических особенностях (у каждого есть голова, руки, ноги, лицо; на лице - глаза, нос, рот и так далее); о его физических и эмоциональных состояниях (проголодался - насытился, устал - отдохнул; намочил - вытер; заплакал - засмеялся и так далее); о деятельности близких ребёнку людей («Мама моет пол»;

«Бабушка вяжет носочки»; «Сестра рисует»; «Дедушка читает газету»; «Брат строит гараж»; «Папа работает за компьютером» и тому подобное); о предметах, действиях с ними и их назначении: предметы домашнего обихода (посуда, мебель, одежда), игрушки, орудия труда (веник, метла, лопата, ведро, лейка и так далее).

4) Природа:

в процессе ознакомления с природой педагог организует взаимодействие и направляет внимание детей на объекты живой и неживой природы, явления природы, которые доступны для непосредственного восприятия. Формирует представления о домашних и диких животных и их детенышах (особенности внешнего вида, части тела, питание, способы передвижения), о растениях ближайшего окружения (деревья, овощи, фрукты и другие), их характерных признаках (цвет, строение, поверхность, вкус), привлекает внимание и поддерживает интерес к объектам неживой природы (солнце, небо, облака, песок,

вода), к некоторым явлениям природы (снег, дождь, радуга, ветер), поощряет бережное отношение к животным и растениям.

От 3 лет до 4 лет

- 1) формировать представления детей о сенсорных эталонах цвета и формы, их использовании в самостоятельной деятельности;
- 2) развивать умение непосредственного попарного сравнения предметов по форме, величине и количеству, определяя их соотношение между собой; помогать осваивать чувственные способы ориентировки в пространстве и времени; развивать исследовательские умения;
- 3) обогащать представления ребёнка о себе, окружающих людях, эмоционально-положительного отношения к членам семьи, к другим взрослым и сверстникам;
- 4) конкретизировать представления детей об объектах ближайшего окружения: о родном населенном пункте, его названии, достопримечательностях и традициях, накапливать эмоциональный опыт участия в праздниках;
- 5) расширять представления детей о многообразии и особенностях растений, животных ближайшего окружения, их существенных отличительных признаках, неживой природе, явлениях природы и деятельности человека в природе в разные сезоны года, знакомить с правилами поведения по отношению к живым объектам природы.

1) Сенсорные эталоны и познавательные действия:
педагог развивает у детей осязательно-двигательные действия: рассматривание, поглаживание, ощупывание ладонью, пальцами по контуру, прокатывание, бросание и тому подобное, расширяет содержание представлений ребёнка о различных цветах (красный, желтый, зеленый, синий, черный, белый), знакомит с оттенками (розовый, голубой, серый) и закрепляет слова, обозначающие цвет. Организуя поисковую деятельность, конкретизирует и обогащает познавательные действия детей, задает детям вопросы, обращает внимание на постановку цели, определение задач деятельности, развивает умения принимать образец, инструкцию взрослого, поощряет стремление самостоятельно завершить начатое действие. Организует и поддерживает совместные действия ребёнка со взрослым и сверстниками;

при сравнении двух предметов по одному признаку педагог направляет внимание детей на выделение сходства, на овладение действием соединения в пары предметов с ярко выраженными признаками сходства, группировкой по заданному предметному образцу и по слову.

2) Математические представления:

педагог продолжает работу по освоению детьми практического установления простейших пространственно-количественных связей и отношений между предметами: больше-меньше, короче-длиннее, шире-уже, выше-ниже, такие же по размеру; больше-меньше, столько же, поровну, не поровну по количеству, используя приемы наложения и приложения; организует овладение уравниванием неравных групп предметов путем добавления одного предмета к меньшей группе или удаления одного предмета из большей группы; расширяет диапазон слов, обозначающих свойства, качества предметов и отношений между ними;

знакомит детей с некоторыми фигурами: шар, куб, круг, квадрат, треугольник, активизируя в их речи данные названия; обращает внимание на использование в быту характеристик: ближе (дальше), раньше (позже); помогает на чувственном уровне ориентироваться в пространстве от себя: впереди (сзади), сверху (снизу), справа (слева) и времени (понимать контрастные особенности утра и вечера, дня и ночи).

3) Окружающий мир:

педагог формирует у детей начальные представления и эмоционально-положительное отношение к родителям (законным представителям) и другим членам семьи, людям ближайшего окружения, поощряет стремление детей называть их по имени, включаться в диалог, в общение и игры с ними; побуждает ребёнка благодарить за подарки, оказывать посильную помощь родным, приобщаться к традициям семьи. Знакомит с населенным пунктом, в котором живет ребёнок, дает начальные представления о родной стране, о некоторых наиболее важных праздниках и событиях. Включая детей в отдельные бытовые ситуации, знакомит с трудом людей близкого окружения, (ходят в магазин, убирают квартиру, двор, готовят еду, водят транспорт и другое). Знакомит с трудом работников ДОО (помощника воспитателя, повара, дворника, водителя). Демонстрирует некоторые инструменты труда, воспитывает бережное отношение к предметам, сделанным руками человека. Поощряет детей за проявление аккуратности (не сорить, убирать за собой, не расходовать лишние материалы зря и так далее). Дает первые представления о разнообразии

вещей: игрушек, видов транспорта (машина, автобус, корабль и другие), книг (большие, маленькие, толстые, тонкие, книжки-игрушки, книжки-картинки и другие). В ходе практического обследования знакомит с некоторыми овощами и фруктами (морковка, репка, яблоко, банан, апельсин и другие), их вкусовыми качествами (кислый, сладкий, соленый).

4) Природа:
педагог расширяет представления о диких и домашних животных, деревьях, кустарниках, цветковых, травянистых растениях, овощах и фруктах, ягодах данной местности, помогает их различать и группировать на основе существенных признаков: внешний вид, питание; польза для человека; знакомит с объектами неживой природы и некоторыми свойствами воды, песка, глины, камней. Продолжает развивать способность наблюдать за явлениями природы в разные сезоны года и изменениями в жизни животных, растений и человека (выделять признаки времен года по состоянию листвы на деревьях, почвенному покрову). Способствует усвоению правил поведения в природе (не ломать ветки, не рвать растения, осторожно обращаться с животными, заботиться о них), развивает умение видеть красоту природы и замечать изменения в ней в связи со сменой времен года.

От 4 лет до 5 лет

1) обогащать сенсорный опыт детей, развивать целенаправленное восприятие и самостоятельное обследование окружающих предметов (объектов) с опорой на разные органы чувств;

2) развивать способы решения поисковых задач в самостоятельной и совместной со сверстниками и взрослыми деятельности;

3) обогащать элементарные математические представления о количестве, числе, форме, величине предметов, пространственных и временных отношениях;

4) расширять представления о себе и своих возможностях в познавательной деятельности с родителями (законными представителями) и членам семьи; продолжать развивать представления детей о труде взрослого;

5) развивать представления детей о своей малой родине, населенном пункте, в котором живут, его достопримечательностях, поддерживать интерес к стране; знакомить с традициями и праздниками, принимать участие в подготовке к праздникам, эмоционально откликаться на участие в них;

6) расширять представления о многообразии объектов живой природы, их особенностях, питании, месте обитания, жизненных проявлениях и потребностях;

7) обучать сравнению и группировке объектов живой природы на основе признаков, знакомить с объектами и свойствами неживой природы, отличительными признаками времен года, явлениями природы и деятельностью человека в разные сезоны, воспитывать эмоционально-положительное отношение ко

1) Сенсорные эталоны и познавательные действия:
на основе обследовательских действий педагог формирует у детей умение различать и называть уже известные цвета (красный, синий, зеленый, желтый, белый, черный) и оттенки (розовый, голубой, серый); знакомит с новыми цветами и оттенками (коричневый, оранжевый, светло-зеленый). Развивает способность различать и называть форму окружающих предметов, используя сенсорные эталоны геометрические фигуры (круг, квадрат, овал, прямоугольник, треугольник); находить отличия и сходства между предметами по 2-3 признакам путем непосредственного сравнения, осваивать группировку, классификацию и сериацию; описывать предметы по 3-4 основным свойствам.

2) Математические представления:
педагог формирует у детей умения считать в пределах пяти с участием различных анализаторов (на слух, осязание, счет движений и другое), пересчитывать предметы и отсчитывать их по образцу и названному числу; способствует пониманию независимости числа от формы, величины и пространственного расположения предметов; помогает освоить порядковый счет в пределах пяти, познанию пространственных и временных отношений (вперед, назад, вниз, вперед, налево, направо, утро, день, вечер, ночь, вчера, сегодня, завтра).

3) Окружающий мир:
педагог демонстрирует детям способы объединения со сверстниками для решения поставленных поисковых задач (обсуждать проблему, договариваться, оказывать помощь в решении поисковых задач, распределять действия, проявлять инициативу в совместном решении задач, формулировать вопросы познавательной направленности и так далее); расширяет представления детей о свойствах разных материалов в процессе работы с ними; подводит к пониманию того, что сходные по назначению предметы могут быть разной формы, сделаны из разных материалов; дает почувствовать и ощутить, что предметы имеют разный вес, объем; демонстрирует и разъясняет детям способы взвешивания, сравнения предметов между собой, показывая избегание возможности сделать ложные выводы (большой предмет не всегда оказывается более тяжелым);
показывает ребёнку существующие в окружающем мире

<p>всем живым существам, желание их беречь и заботиться.</p>	<p>простые закономерности и зависимости, например: если холодно - нужно теплее одеться, если темно - нужно зажечь свет, если сильный ветер - закрыть окно. Указывает на необходимость замечать целесообразность и целенаправленность некоторых действий, видеть простейшие причины и следствия собственных действий;</p> <p>педагог продолжает расширять представления детей о членах семьи, о малой родине и Отечестве; представления о населенном пункте, в котором живут, некоторых городских объектах, видах транспорта; расширяет и обогащает начальные представления о родной стране, некоторых общественных праздниках и событиях. Знакомит детей с трудом взрослых в городе и сельской местности; знакомит со спецификой зданий и их устройством в городе и селе (дома высокие, с балконами, лифтами, ванной; дома невысокие, с печкой, садом, огородом, будкой для собаки и так далее), с разными учреждениями: общеобразовательные организации, ДОО, поликлиники, магазины, парки, стадионы и другие.</p> <p>4) Природа:</p> <p>педагог продолжает знакомить ребёнка с многообразием природы родного края, представителями животного и растительного мира, изменениями в их жизни в разные сезоны года. Демонстрирует процесс сравнения группировки объектов живой природы на основе признаков (дикие - домашние, хищные - травоядные, перелетные - зимующие, деревья - кустарники, травы - цветковые растения, овощи - фрукты, ягоды, грибы и другое). Знакомит с объектами и свойствами неживой природы (камни, песок, глина, почва, вода), с явлениями природы в разные сезоны года (листопад, ледоход, гололед, град, ветер); свойствами и качествами природных материалов (дерево, металл и другое), используя для этого простейшие опыты, экспериментирование;</p> <p>в процессе труда в природе педагог формирует представление детей об элементарных потребностях растений и животных: питание, вода, тепло, свет; углубляет представление о том, что человек ухаживает за домашними животными, комнатными растениями, за огородом и садом, способствует накоплению положительных впечатлений ребёнка о природе.</p>
От 5 лет до 6 лет	
<p>1) развивать интерес детей к самостоятельному познанию объектов окружающего мира в его разнообразных проявлениях и простейших зависимостях;</p> <p>2) формировать представления детей о цифровых средствах познания окружающего мира, способах их безопасного использования;</p> <p>3) развивать способность использовать математические знания и аналитические способы для познания математической стороны окружающего мира: опосредованное сравнение объектов с помощью заместителей (условной меры), сравнение по разным основаниям, счет, упорядочивание, классификация, сериация и тому подобное); совершенствовать ориентировку в пространстве и времени;</p> <p>4) развивать способы взаимодействия с членами семьи и людьми ближайшего окружения в познавательной деятельности, расширять самостоятельные действия</p>	<p>1) Сенсорные эталоны и познавательные действия:</p> <p>педагог закрепляет умения детей различать и называть все цвета спектра и ахроматические цвета, оттенки цвета, тоны цвета, теплые и холодные оттенки; расширяет знания об известных цветах, знакомит с новыми цветами (фиолетовый) и оттенками (голубой, розовый, темно-зеленый, сиреневый); развивает способность различать и называть геометрические фигуры, осваивать способы воссоздания фигуры из частей, деления фигуры на части; выделять структуру плоских геометрических фигур, использовать сенсорные эталоны для оценки свойств и качеств предметов. Посредством игровой и познавательной мотивации педагог организует освоение детьми умений выделять сходство и отличие между группами предметов, сравнивать предметы по 3-5 признакам, группировать предметы по разным основаниям преимущественно на основе зрительной оценки; совершенствует приемы сравнения, упорядочивания и классификации на основе выделения их существенных свойств и отношений. Формирует представления о том, как люди используют цифровые средства познания окружающего мира и какие правила необходимо соблюдать для их безопасного использования;</p> <p>педагог демонстрирует детям способы осуществления разных видов познавательной деятельности, осуществления контроля, самоконтроля и взаимоконтроля результатов</p>

различной направленности, закреплять позитивный опыт в самостоятельной и совместной со взрослым и сверстниками деятельности;

5) расширять представления о многообразии объектов живой природы, их особенностях, среде обитания и образе жизни, в разные сезоны года, их потребностях; продолжать учить группировать объекты живой природы;

6) продолжать учить детей использовать приемы экспериментирования для познания объектов живой и неживой природы и их свойств и качеств;

7) продолжать знакомить с сезонными изменениями в природе, и деятельностью человека в разные сезоны, воспитывать положительное отношение ко всем живым существам, желание их беречь и заботиться.

деятельности и отдельных действий во взаимодействии со сверстниками, поощряет проявление наблюдательности за действиями взрослого и других детей. В процессе организации разных форм совместной познавательной деятельности показывает детям возможности для обсуждения проблемы, для совместного нахождения способов её решения, поощряет проявление инициативы, способности формулировать и отвечать на поставленные вопросы.

2) Математические представления:

в процессе обучения количественному и порядковому счету в пределах десяти педагог совершенствует счетные умения детей, понимание независимости числа от пространственно-количественных признаков, знакомит с цифрами для обозначения количества и результата сравнения предметов, с составом чисел из единиц в пределах пяти; подводит к пониманию отношений между рядом стоящими числами;

педагог совершенствует умения выстраивать сериационные ряды предметов, различающихся по размеру, в возрастающем и убывающем порядке в пределах десяти на основе непосредственного сравнения, показывает взаимоотношения между ними; организует освоение детьми опосредованного сравнения предметов по длине, ширине, высоте с помощью условной меры; обогащает представления и умения устанавливать пространственные отношения при ориентировке на листе бумаги и временные зависимости в календарных единицах времени: сутки, неделя, месяц, год.

3) Окружающий мир:

педагог расширяет первичные представления о малой родине и Отечестве, о населенном пункте, его истории, его особенностях (местах отдыха и работы близких, основных достопримечательностях). Закрепляет представления о названии ближайших улиц, назначении некоторых общественных учреждений - магазинов, поликлиники, больниц, кинотеатров, кафе. Развивает познавательный интерес к родной стране, к освоению представлений о её столице, государственном флаге и гербе, о государственных праздниках России, памятных исторических событиях, героях Отечества. Формирует представления о многообразии стран и народов мира;

педагог формирует у детей понимание многообразия людей разных национальностей - особенностей их внешнего вида, одежды, традиций; развивает интерес к сказкам, песням, играм разных народов; расширяет представления о других странах и народах мира, понимание, что в других странах есть свои достопримечательности, традиции, свои флаги и гербы.

4) Природа:

педагог формирует представления о многообразии объектов животного и растительного мира, их сходстве и различии во внешнем виде и образе жизни поведении в разные сезоны года; совершенствует умения сравнивать, выделять признаки, группировать объекты живой природы по их особенностям, месту обитания, образу жизни, питанию; направляет внимание детей на наличие потребностей у животных и растений (свет, тепло, вода, воздух, питание); создает ситуации для понимания необходимости ухода за растениями и животными относительно их потребностей;

педагог организует целенаправленное экспериментирование и опыты для ознакомления детей со свойствами объектов неживой природы, расширяя представления об объектах неживой природы, как среде обитания животных и растений (вода, почва, воздух, горы). Уточняет представления о признаках разных времен года (погодные изменения, состояние деревьев, покров, изменений в жизни человека, животных и растений); о деятельности человека

	<p>в разные сезоны года (выращивание растений, сбор урожая, народные праздники и развлечения и другое); способствует усвоению детьми правил поведения в природе, формируя понимание ценности живого, воспитывает желание защитить и сохранить живую природу.</p>
От 6 лет до 7 лет	
<p>1) расширять самостоятельность, поощрять творчество детей в познавательно-исследовательской деятельности, избирательность познавательных интересов;</p> <p>2) развивать умения детей включаться в коллективное исследование, обсуждать его ход, договариваться о совместных продуктивных действиях, выдвигать и доказывать свои предположения, представлять совместные результаты познания;</p> <p>3) обогащать пространственные и временные представления, поощрять использование счета, вычислений, измерения, логических операций для познания и преобразования предметов окружающего мира;</p> <p>4) развивать умения детей применять некоторые цифровые средства для познания окружающего мира, соблюдая правила их безопасного использования;</p> <p>5) закреплять и расширять представления детей о способах взаимодействия со взрослыми и сверстниками в разных видах деятельности, развивать чувство собственной компетентности в решении различных познавательных задач;</p> <p>6) расширять представления о культурно-исторических событиях малой родины и Отечества, развивать интерес к достопримечательностям родной страны, её традициям и праздникам; воспитывать эмоционально-положительное отношение к ним;</p> <p>7) формировать представления детей о многообразии стран и народов мира;</p> <p>8) расширять и уточнять представления детей о богатстве природного мира в разных регионах России и на планете, о некоторых способах приспособления животных и растений к среде обитания, их потребностях, образе жизни живой природы и человека в разные сезоны года, закреплять умения классифицировать объекты живой природы;</p> <p>9) расширять и углублять представления детей о неживой природе и её свойствах, их использовании человеком, явлениях природы, воспитывать бережное и заботливое отношения к ней, формировать представления о профессиях, связанных с природой и её защитой.</p>	<p>1) Сенсорные эталоны и познавательные действия: в процессе исследовательской деятельности педагог совершенствует способы познания свойств и отношений между различными предметами, сравнения нескольких предметов по 4-6 основаниям с выделением сходства, отличия свойств материалов. В ходе специально организованной деятельности осуществляет развитие у детей способности к различению и называнию всех цветов спектра и ахроматических цветов, оттенков цвета, умения смешивать цвета для получения нужного тона и оттенка;</p> <p>педагог поддерживает стремление детей к самостоятельному выбору способов осуществления разных видов познавательной деятельности, обеспечению самоконтроля и взаимоконтроля результатов деятельности и отдельных действий во взаимодействии со сверстниками, использованию разных форм совместной познавательной деятельности.</p> <p>Поощряет умение детей обсуждать проблему, совместно находить способы её решения, проявлять инициативу;</p> <p>обогащает представления о цифровых средствах познания окружающего мира, закрепляет правила безопасного обращения с ними.</p> <p>2) Математические представления: педагог формирует у детей умения использовать для познания объектов и явлений окружающего мира математические способы нахождения решений: вычисление, измерение, сравнение по количеству, форме и величине с помощью условной меры, создание планов, схем, использование знаков, эталонов и другое;</p> <p>в процессе специально организованной деятельности совершенствует умения считать в прямом и обратном порядке, знакомит с составом чисел из двух меньших в пределах первого десятка, закрепляет знания о цифрах, развивает умение составлять и решать простые арифметические задачи на сложение и вычитание;</p> <p>обогащает представления о плоских и объемных геометрических фигурах, совершенствует умение выделять структуру геометрических фигур и устанавливать взаимосвязи между ними. Педагог способствует совершенствованию у детей умений классифицировать фигуры по внешним структурным признакам: округлые, многоугольники (треугольники, четырехугольники и тому подобное), овладению различными способами видоизменения геометрических фигур: наложение, соединение, разрезание и другое;</p> <p>формирует представления и умение измерять протяженность, массу и объем веществ с помощью условной меры и понимание взаимобратных отношений между мерой и результатом измерения. Педагог закрепляет умения ориентироваться на местности и показывает способы ориентировки в двумерном пространстве, по схеме, плану, на странице тетради в клетку. Формирует представления о календаре как системе измерения времени, развивает чувство времени, умения определять время по часам с точностью до четверти часа.</p> <p>3) Окружающий мир: в совместной с детьми деятельности педагог обогащает представления о родном населенном пункте (название улиц, некоторых архитектурных особенностях, достопримечательностей), о стране (герб, гимн, атрибуты</p>

государственной власти, Президент, столица и крупные города, особенности природы и населения). Раскрывает и уточняет назначения общественных учреждений, разных видов транспорта, рассказывает о местах труда и отдыха людей в городе, об истории города и выдающихся горожанах, традициях городской жизни. Посредством поисковой и игровой деятельности педагог побуждает проявление интереса детей к ярким фактам из истории и культуры страны и общества, некоторым выдающимся людям России;

формирует представление о планете Земля как общем доме людей, о многообразии стран и народов мира на ней.

4) Природа:

педагог расширяет и актуализирует представления детей о многообразии природного мира родного края, различных областей и регионов России и на Земле, рассказывает о некоторых наиболее ярких представителях животных и растений разных природных зон (пустыня, степь, тайга, тундра и другие), об их образе жизни и приспособлении к среде обитания, изменениях жизни в разные сезоны года. Закрепляет умение сравнивать, выделять свойства объектов, классифицировать их по признакам, формирует представления об отличии и сходстве животных и растений, их жизненных потребностях, этапах роста и развития, об уходе взрослых животных за своим потомством, способах выращивания человеком растений, животных (в том числе и культурных, лекарственных растений), профессиях с этим связанных;

педагог поддерживает стремление детей к наблюдениям за природными явлениями, живыми и неживыми объектами, самостоятельному экспериментированию, наблюдению и другим способам деятельности для познания свойств объектов неживой природы (воды, воздуха, песка, глины, почвы, камней и других), знакомит с многообразием водных ресурсов (моря, океаны, озера, реки, водопады), камней и минералов, некоторых полезных ископаемых региона проживания (нефть, уголь, серебро, золото, алмазы и другие); об использовании человеком свойств неживой природы для хозяйственных нужд (ветряные мельницы, водохранилища, солнечные батареи, ледяные катки); о некоторых небесных телах (планеты, кометы, звезды), роли солнечного света, тепла в жизни живой природы;

углубляет представления о характерных явлениях природы в разные сезоны года (изменение температуры воздуха, роль ветра, листопада и осадков в природе), изменениях в жизни животных, растений и человека, о влиянии деятельности человека на природу;

закрепляет правила поведения в природе, воспитывает осознанное, бережное и заботливое отношение к природе и её ресурсам.

Решение совокупных задач воспитания в рамках образовательной области «Познавательное развитие» направлено на приобщение детей к ценностям «Человек», «Семья», «Познание», «Родина» и «Природа», что предполагает:

- воспитание отношения к знанию как ценности, понимание значения образования для человека, общества, страны;

- приобщение к отечественным традициям и праздникам, к истории и достижениям родной страны, к культурному наследию народов России;

- воспитание уважения к людям - представителям разных народов России независимо от их этнической принадлежности;

- воспитание уважительного отношения к государственным символам страны (флагу, гербу, гимну);

-воспитание бережного и ответственного отношения к природе родного края, родной страны, приобретение первого опыта действий по сохранению природы.

Экспериментирование как методическая система познавательного развития дошкольников

Виды экспериментирования:

-**наблюдения** – целенаправленный процесс, в результате которого ребенок сам должен получить знания;

-опыты:

кратковременные и долгосрочные;

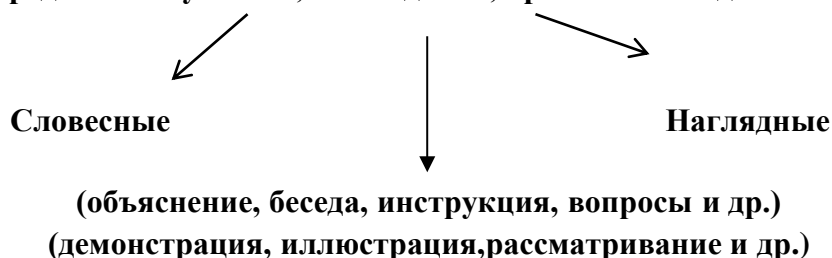
демонстрационные (показ воспитателя) и лабораторные (дети вместе с воспитателем, с его помощью);

опыт-доказательство и опыт-исследование;

-**поисковая деятельность** как нахождение способов действия.

Методы и приемы ФЭМП

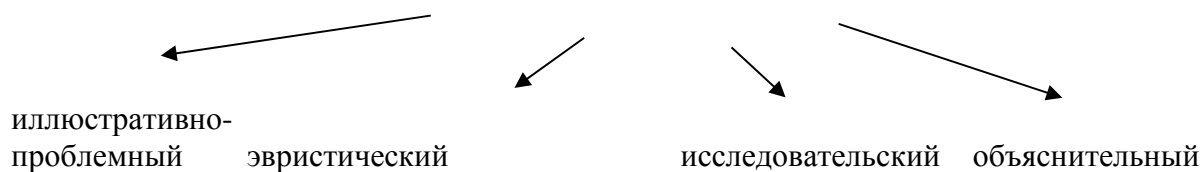
Методы, обеспечивающие передачу учебной информации педагогом и восприятие ее детьми посредством слушания, наблюдения, практических действий:



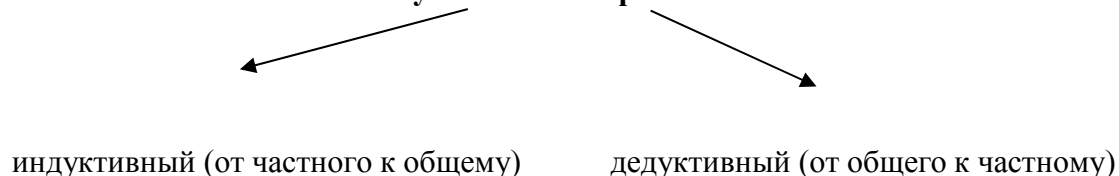
Практические

(предметно-практические и умственные действия, дидактические игры, упражнения и др.).

Методы, характеризующие усвоение нового материала детьми, путем активного запоминания, путем самостоятельных размышлений или проблемной ситуации:



Методы, характеризующие мыслительные операции при подаче и усвоении учебного материала:



Приемы:

-Демонстрация (обычно используется при сообщении новых знаний).

-Инструкция (используется при подготовке к самостоятельной работе).

- Пояснение, указание, разъяснение (используются для предотвращения, выявления и устранения ошибок).
- Вопросы к детям.
- Словесные отчеты детей.
- Предметно-практические и умственные действия.
- Контроль и оценка.

**Методические пособия, обеспечивающие реализацию образовательной области
«Познавательное развитие»**

Таблица 8

№ п/п	Наименование
1	Авдеева Н.Н., Князева О.Л, Стеркина Р.Б.. Безопасность: Учебное пособие по основам безопасности жизнедеятельности детей старшего дошкольного возраста. - СПб.:«ДЕТСТВО-ПРЕСС», 2019. - 144 с.
2	Белая К.Ю., Каралашвили Е.А., Павлова Л.И. «Образовательные проекты в детском саду. Карточка воспитателя», 2020г.
3	Белая К.Ю., Каралашвили Е.А., Павлова Л.И. Тематические прогулки с дошкольниками. Набор карточек. ФГОС ДО, Мозаичный парк, 2022
4	Белая К.Ю., Тематические дни в детском саду. Набор карточек. ФГОС ДО, Мозаичный парк, 2019
5	Белая К.Ю., Тематические недели в детском саду. Набор карточек. ФГОС ДО, Мозаичный парк, 2019
6	Дыбина О.В. «Из чего сделаны предметы. Игры и занятия для дошкольников». М.: ТЦ Сфера, 2015 г.
7	Дыбина О.В. «Что было до... Игры-путешествия в прошлое предметов», М.: ТЦ Сфера, 2015 г.
8	Колесникова Е.В. Математические ступеньки. Программа развития математических представлений у дошкольников. — 2-е изд., перераб. и доп. — М.: ТЦ Сфера, 2016. — 112 с.
9	Колесникова Е.В. Рабочая тетрадь «Я начинаю считать» для детей 3-4 лет, /СФЕРА, 2023
10	Колесникова Е.В. Рабочая тетрадь «Я считаю до двадцати» для детей 5-6 лет, /СФЕРА, 2023
11	Колесникова Е.В. Рабочая тетрадь «Я считаю до десяти» для детей 5-6 лет, /СФЕРА, 2023
12	Колесникова Е.В. Рабочая тетрадь «Я считаю до пяти» для детей 4-5 лет, /СФЕРА, 2023
13	Коломина Н.В. «Занятия по экологии в детском саду» , 2018г.
14	Потапова Т. В. «Беседы о профессиях с детьми 4-7 лет». М.: ТЦ Сфера, 2016 г.
15	Рыжова Н. А. МП. «Исследования природы в детском саду». В двух частях. Часть 1., 2017 43 карточки для планирования и организации исследований природы с детьми старшего дошкольного возраста. ФГОС ДО
16	Рыжова Н. А. МП. «Исследования природы в детском саду». В двух частях. Часть 2, 2017 40 карточек для планирования и организации исследований природы с детьми старшего дошкольного возраста. ФГОС ДО
17	Соломенникова О.А. «Занятия по формированию элементарных экологических представлений», 2015г.
18	Тимофеева Л.Л. «Познавательное развитие. Ознакомление с окружающим миром. Конспекты различных форм работы. 3-4 года: методическое пособие» - М.: ООО «Русское слово-учебник», 2018.-313с.
19	Тимофеева Л.Л. «Познавательное развитие. Ознакомление с окружающим миром. Конспекты различных форм работы. 4-5 лет: методическое пособие» - М.: ООО «Русское слово-учебник», 2019.-512с.
20	Тимофеева Л.Л. «Познавательное развитие. Ознакомление с окружающим миром. Конспекты различных форм работы. 5-6 лет: методическое пособие» - М.: ООО «Русское слово-учебник», 2020.-512с.
21	Тимофеева Л.Л. «Познавательное развитие. Ознакомление с окружающим миром. Конспекты

Образовательная область: «Речевое развитие»

Извлечение из ФГОС ДО (п.2.6.)

«Речевое развитие» включает: владение речью как средством коммуникации, познания и самовыражения; формирование правильного звукопроизношения; развитие звуковой и интонационной культуры речи; развитие фонематического слуха; обогащение активного и пассивного словарного запаса; развитие грамматически правильной и связной речи (диалогической и монологической); ознакомление с литературными произведениями различных жанров (фольклор, художественная и познавательная литература), формирование их осмысленного восприятия; развитие речевого творчества; формирование предпосылок к обучению грамоте.

**Содержание и задачи образования по освоению образовательной области
« Речевое развитие» (по возрастным группам)**

Таблица 9

Основные задачи образовательной деятельности	Содержание образовательной деятельности
от 1 года 6 месяцев до 2 лет	
<p>развитие понимания речи: закреплять умение понимать слова, обозначающие предметы, некоторые действия, признаки, размер, цвет, местоположение; понимать речь взрослого и выполнять его просьбы; выполнять несложные поручения;</p> <p>развитие активной речи: побуждать детей использовать накопленный запас слов по подражанию и самостоятельно, упражнять в замене звукоподражательных слов общепотребительными; способствовать развитию диалогической речи, воспроизводить за взрослым отдельные слова и короткие фразы; побуждать детей употреблять несложные для произношения слова и простые предложения;</p> <p>развивать умение слушать чтение взрослым наизусть потешек, стихов, песенок, сказок с наглядным сопровождением (картинки, игрушки, книжки-игрушки, книжки-картинки); развивать у детей умение эмоционально откликаться на ритм и мелодичность пестушек, песенок, потешек, сказок;</p> <p>поддерживать</p>	<p>развитие понимания речи: педагог закрепляет умение детей понимать слова, обозначающие предметы в поле зрения ребёнка (мебель, одежда), действия и признаки предметов, размер, цвет, местоположение предметов; совершенствует умения детей понимать слова, обозначающие предметы, находить предметы по слову педагога, выполнять несложные поручения, включающие 2 действия (найди и принеси), отвечать на вопросы о названии предметов одежды, посуды, овощей и фруктов и действиях с ними;</p> <p>развитие активной речи: педагог закрепляет умение детей называть окружающих его людей, употреблять местоимения, называть предметы в комнате и вне её, отдельные действия взрослых, свойства предметов (маленький, большой); выражать словами свои просьбы, желания; педагог активизирует речь детей, побуждает её использовать как средство общения с окружающими, формирует умение включаться в диалог с помощью доступных средств (вокализаций, движений, мимики, жестов, слов); активизирует речевые реакции детей путем разыгрывания простых сюжетов со знакомыми предметами, показа картин, отражающих понятные детям ситуации, формирует у детей умение осуществлять самостоятельные предметные и игровые действия, подсказывать, как можно обозначить их словом, как развить несложный сюжет, иллюстрируя предметную деятельность, развивает речевую активность ребёнка в процессе отобразительной игры;</p> <p>в процессе наблюдений детей за живыми объектами и движущимся транспортом педагог в любом контакте с ребёнком поддерживает речевую активность, даёт развернутое речевое описание происходящего, того, что ребёнок пока может выразить лишь в однословном высказывании.</p> <p>во время игр-занятий по рассматриванию</p>

<p>положительные эмоциональные и избирательные реакции в процессе чтения произведений фольклора и коротких литературных художественных произведений;</p> <p>формировать умение показывать и называть предметы, объекты, изображенные в книжках-картинках; показывая, называть совершаемые персонажами действия;</p> <p>воспринимать вопросительные и восклицательные интонации поэтических произведений;</p> <p>побуждать договаривать (заканчивать) слова и строчки знакомых ребёнку песенок и стихов.</p>	<p>предметов, игрушек педагог закрепляет у детей умение обозначать словом объекты и действия, выполнять одноименные действия разными игрушками.</p>
<p>От 2 лет до 3 лет</p>	
<p>Формирование словаря</p>	
<p>развивать понимание речи и активизировать словарь. Формировать у детей умение по словесному указанию педагога находить предметы, различать их местоположение, имитировать действия людей и движения животных. Обогащать словарь детей существительными, глаголами, прилагательными, наречиями и формировать умение использовать данные слова в речи.</p>	<p>педагог развивает понимание речи и активизирует словарь, формирует умение по словесному указанию находить предметы по цвету, размеру («Принеси красный кубик»), различать их местоположение, имитировать действия людей и движения животных; активизирует словарь детей: существительными, обозначающими названия транспортных средств, частей автомобиля, растений, фруктов, овощей, домашних животных и их детенышей; глаголами, обозначающими трудовые действия (мыть, стирать), взаимоотношения (помочь); прилагательными, обозначающими величину, цвет, вкус предметов; наречиями (сейчас, далеко). Педагог закрепляет у детей названия предметов и действий с предметами, некоторых особенностей предметов; названия некоторых трудовых действий и собственных действий; имена близких людей, имена детей группы; обозначения личностных качеств, особенностей внешности окружающих ребёнка взрослых и сверстников.</p>
<p>Звуковая культура речи:</p>	
<p>упражнять детей в правильном произношении гласных и согласных звуков, звукоподражаний, отдельных слов. Формировать правильное произношение звукоподражательных слов в разном темпе, с разной силой голоса.</p>	<p>педагог формирует у детей умение говорить внятно, не торопясь, правильно произносить гласные и согласные звуки. В звукопроизношении для детей характерно физиологическое смягчение практически всех согласных звуков. В словопроизношении ребёнок пытается произнести все слова, которые необходимы для выражения его мысли. Педагог поощряет детей использовать разные по сложности слова, воспроизводить ритм слова, формирует умение детей не пропускать слоги в словах, выражать свое отношение к предмету разговора при помощи разнообразных вербальных и невербальных средств. У детей проявляется эмоциональная непроизвольная выразительность речи.</p>
<p>Грамматический строй речи:</p>	
<p>формировать у детей умение согласовывать существительные и</p>	<p>педагог помогает детям овладеть умением правильно использовать большинство основных грамматических</p>

местоимения с глаголами, составлять фразы из 3-4 слов.	категорий: окончаний существительных; уменьшительно-ласкательных суффиксов; поощряет словотворчество, формирует умение детей выражать свои мысли посредством трех-, четырехсловных предложений.
Связная речь:	
продолжать развивать у детей умения понимать речь педагога, отвечать на вопросы; рассказывать об окружающем в 2-4 предложениях.	педагог формирует у детей умения рассказывать в 2-4 предложениях о нарисованном на картинке, об увиденном на прогулке, активно включаться в речевое взаимодействие, направленное на развитие умения понимать обращенную речь с опорой и без опоры на наглядность; побуждает детей проявлять интерес к общению со взрослыми и сверстниками, вступать в контакт с окружающими, выражать свои мысли, чувства, впечатления, используя речевые средства и элементарные этикетные формулы общения, реагировать на обращение с использованием доступных речевых средств, отвечать на вопросы педагога с использованием фразовой речи или формы простого предложения, относить к себе речь педагога, обращенную к группе детей, понимать её содержание; педагог развивает у детей умение использовать инициативную разговорную речь как средство общения и познания окружающего мира, употреблять в речи предложения разных типов, отражающие связи и зависимости объектов.
Интерес к художественной литературе:	
<ul style="list-style-type: none"> - формировать у детей умение воспринимать небольшие по объему потешки, сказки и рассказы с наглядным сопровождением (и без него); - побуждать договаривать и произносить четверостишия уже известных ребёнку стихов и песенок, воспроизводить игровые действия, движения персонажей; - поощрять отклик на ритм и мелодичность стихотворений, потешек; формировать умение в процессе чтения произведения повторять звуковые жесты; - развивать умение произносить звукоподражания, связанные с содержанием литературного материала (мяу-мяу, тик-так, баю-бай, ква-ква и тому подобное), отвечать на вопросы по содержанию прочитанных произведений; - побуждать рассматривать книги и иллюстрации вместе с педагогом и самостоятельно; <p>развивать восприятие вопросительных и восклицательных интонаций художественного произведения.</p>	
От 3 лет до 4 лет	
Формирование словаря:	
<p>обогащение словаря: закреплять у детей умение различать и называть части предметов, качества предметов, сходные по назначению предметы, понимать обобщающие слова;</p> <p>активизация словаря: активизировать в речи слова, обозначающие названия предметов ближайшего окружения.</p>	<p>обогащение словаря: педагог обогащает словарь детей за счет расширения представлений о людях, предметах, частях предметов (у рубашки - рукава, воротник, пуговица), качеств предметов (величина, цвет, форма, материал), некоторых сходных по назначению предметов (стул - табурет), объектах природы ближайшего окружения, их действиях, ярко выраженных особенностях, формирует у детей умение понимать обобщающие слова (мебель, одежда);</p> <p>активизация словаря: педагог формирует у детей умение использовать в речи названия предметов и объектов ближайшего окружения, знать их назначение, части и свойства, действия с ними; названия действий гигиенических процессов умывания, одевания, купания, еды, ухода за внешним видом и поддержания порядка;</p>

	названия некоторых качеств и свойств предметов; материалов; объектов и явлений природы.
Звуковая культура речи:	
продолжать закреплять у детей умение внятно произносить в словах все гласные и согласные звуки, кроме шипящих и сонорных. Вырабатывать правильный темп речи, интонационную выразительность; отчетливо произносить слова и короткие фразы.	педагог продолжает развивать у детей звуковую и интонационную культуру речи, фонематический слух, умение правильно произносить гласные звуки; твердые и мягкие согласные звуки ([м], [б], [п], [т], [д], [н], [к], [г], [х], [ф], [в], [л], [с], [ц]); слышать специально интонируемый в речи педагога звук, формирует правильное речевое дыхание, слуховое внимание, моторику речевого аппарата, совершенствует умение детей воспроизводить ритм стихотворения.
Грамматический строй речи:	
продолжать формировать у детей умения согласовывать слова в роде, числе, падеже; употреблять существительные с предлогами, использовать в речи имена существительные в форме единственного и множественного числа, обозначающие животных и их детенышей; существительных в форме множественного числа в родительном падеже; составлять предложения с однородными членами. Закреплять у детей умения образовывать повелительную форму глаголов, использовать приставочный способ для образования глаголов, знакомить детей с образованием звукоподражательных глаголов. Совершенствовать у детей умение пользоваться в речи разными способами словообразования.	педагог формирует у детей умения использовать в речи и правильно согласовывать прилагательные и существительные в роде, падеже, употреблять существительные с предлогами (в, на, под, за), использовать в речи названия животных и их детенышей в единственном и множественном числе (кошка - котенок, котята); составлять простое распространенное предложение и с помощью педагога строить сложные предложения; педагог закрепляет овладение детьми разными способами словообразования (наименования предметов посуды с помощью суффиксов), формирует умение образовывать повелительную форму глаголов (беги, лови), использовать приставочный способ для образования глаголов (вошел - вышел), образовывать звукоподражательные глаголы (чирикает).
Связная речь:	
продолжать закреплять у детей умение отвечать на вопросы педагога при рассматривании предметов, картин, иллюстраций; свободно вступать в общение со взрослыми и детьми, пользоваться простыми формулами речевого этикета. Воспитывать умение повторять за педагогом рассказ из 3-4 предложений об игрушке или по содержанию картины, побуждать участвовать в драматизации отрывков из знакомых сказок. Подводить детей к пересказыванию литературных произведений, формировать умение воспроизводить текст знакомой сказки или короткого рассказа сначала по вопросам педагога, а затем совместно с ним.	педагог развивает у детей следующие умения: по инициативе взрослого называть членов своей семьи, знакомых литературных героев и их действия на картинках, разговаривать о любимых игрушках; элементарно договариваться со сверстником о совместных действиях в игровом общении; с помощью педагога определять и называть ярко выраженные эмоциональные состояния детей, учитывать их при общении: пожалеть, развеселить, использовать ласковые слова. Педагог закрепляет у детей умения использовать основные формы речевого этикета в разных ситуациях общения; педагог способствует освоению умений диалогической речи: отвечать на вопросы и обращения педагога; сообщать о своих впечатлениях, желаниях; задавать вопросы в условиях наглядно представленной ситуации общения. Педагог формирует умения у детей использовать дружелюбный, спокойный тон, речевые формы вежливого общения со взрослыми и сверстниками: здороваться, прощаться, благодарить, выражать просьбу, знакомиться, развивает у детей умения отвечать на

	<p>вопросы, используя форму простого предложения или высказывания из 2-3 простых фраз;</p> <p>педагог способствует освоению умений монологической речи: по вопросам составлять рассказ по картинке из 3-4 предложений; совместно с педагогом пересказывать хорошо знакомые сказки; читать наизусть короткие стихотворения, слушать чтение детских книг и рассматривать иллюстрации.</p>
Подготовка детей к обучению грамоте:	
<p>формировать умение вслушиваться в звучание слова, знакомить детей с терминами «слово», «звук» в практическом плане.</p>	<p>педагог формирует у детей умение вслушиваться в звучание слова, закрепляет в речи детей термины «слово», «звук» в практическом плане.</p>
Интерес к художественной литературе:	
<p>обогащать опыт восприятия жанров фольклора (потешки, песенки, прибаутки, сказки о животных) и художественной литературы (небольшие авторские сказки, рассказы, стихотворения);</p> <p>формировать навык совместного слушания выразительного чтения и рассказывания (с наглядным сопровождением и без него);</p> <p>способствовать восприятию и пониманию содержания и композиции текста (поступки персонажей, последовательность событий в сказках, рассказах);</p> <p>формировать умение внятно, не спеша произносить небольшие потешки и стихотворения, воспроизводить короткие ролевые диалоги из сказок и прибауток в играх-драматизациях, повторять за педагогом знакомые строчки и рифмы из стихов, песенок, пальчиковых игр;</p> <p>поддерживать общение детей друг с другом и с педагогом в процессе совместного рассматривания книжек-картинок, иллюстраций;</p> <p>поддерживать положительные эмоциональные проявления (улыбки, смех, жесты) детей в процессе совместного слушания художественных произведений.</p>	
От 4 лет до 5 лет	
Развитие словаря:	
<p>обогащение словаря: вводить в словарь детей существительные, обозначающие профессии, глаголы, трудовые действия. Продолжать учить детей определять и называть местоположение предмета, время суток, характеризовать состояние и настроение людей;</p> <p>активизация словаря: закреплять у детей умения использовать в речи существительные, обозначающие названия частей и деталей предметов, прилагательные, обозначающие свойства предметов, наиболее употребительные глаголы, наречия и предлоги; употреблять существительные с обобщающим значением.</p>	<p>педагог формирует у детей умение использовать в речи названия предметов и материалов, из которых они изготовлены; названия живых существ и сред их обитания, некоторые трудовые процессы; слова, обозначающие части предметов, объектов и явлений природы, их свойства и качества: цветовые оттенки, вкусовые качества, степени качества объектов, явлений; употреблять слова, обозначающие некоторые родовые и видовые обобщения, а также лежащие в основе этих обобщений существенные признаки; слова извинения, участия, эмоционального сочувствия.</p>
Звуковая культура речи:	
<p>закреплять правильное произношение гласных и согласных звуков, отрабатывать произношение свистящих, шипящих и сонорных</p>	<p>педагог помогает детям овладеть правильным произношением звуков родного языка и словопроизношением, развивает у детей звуковую и интонационную культуру речи, фонематический слух,</p>

<p>звуков. Продолжать работу над дикцией: совершенствовать отчетливое произношение слов и словосочетаний. Проводить работу по развитию фонематического слуха: учить различать на слух и называть слова с определенным звуком. Совершенствовать интонационную выразительность речи.</p>	<p>закрепляет у детей умения правильно произносить свистящие и шипящие звуки; четко воспроизводить фонетический и морфологический рисунок слова; формирует умения говорить внятно, в среднем темпе, голосом средней силы, выразительно читать стихи, регулируя интонацию, тембр, силу голоса и ритм речи в зависимости от содержания стихотворения.</p>
<p>Грамматический строй речи:</p>	
<p>Продолжать формировать у детей умение правильно согласовывать слова в предложении. Совершенствовать умения: правильно использовать предлоги в речи; образовывать форму множественного числа существительных, обозначающих детенышей животных, употреблять эти существительные в именительном и родительном падежах; правильно использовать форму множественного числа родительного падежа существительных; употреблять формы повелительного наклонения глаголов; использовать простые сложносочиненные и сложноподчиненные предложения; правильно понимать и употреблять предлоги с пространственным значением (в, под, между, около); правильно образовывать названия предметов посуды.</p>	<p>педагог формирует у детей умение использовать полные, распространенные простые с однородными членами и сложноподчиненные предложения для передачи временных, пространственных, причинно-следственных связей; правильно употреблять суффиксы и приставки при словообразовании; использовать систему окончаний существительных, прилагательных, глаголов для оформления речевого высказывания.</p>
<p>Связная речь:</p>	
<p>продолжать совершенствовать диалогическую речь детей. Закреплять у детей умение поддерживать беседу: задавать вопросы по поводу предметов, их качеств, действий с ними, взаимоотношений с окружающими, правильно по форме и содержанию отвечать на вопросы. Поддерживать стремление детей рассказывать о своих наблюдениях, переживаниях; пересказывать небольшие сказки и рассказы, знакомые детям и вновь прочитанные; составлять по образцу небольшие рассказы о предмете, игрушке, по содержанию сюжетной картины. Воспитывать культуру общения: формирование умений приветствовать родных, знакомых, детей по группе. Использовать формулы речевого</p>	<p>педагог развивает у детей связную, грамматически правильную диалогическую и монологическую речь, обучает детей использовать вопросы поискового характера («Почему?», «Зачем?», «Для чего?»); составлять описательные рассказы из 5-6 предложений о предметах и повествовательные рассказы из личного опыта; использовать элементарные формы объяснительной речи;</p> <p>педагог развивает у детей речевое творчество, умения сочинять повествовательные рассказы по игрушкам, картинам; составлять описательные загадки об игрушках, объектах природы; поддерживает инициативность и самостоятельность ребёнка в речевом общении со взрослыми и сверстниками; формирует умение использовать в практике общения описательные монологи и элементы объяснительной речи;</p> <p>педагог развивает у детей умения использовать вариативные формы приветствия, прощания, благодарности, обращения с просьбой, поддерживает стремление детей задавать и правильно формулировать вопросы, при ответах на вопросы использовать элементы</p>

<p>этикета при ответе по телефону, при вступлении в разговор с незнакомыми людьми, при встрече гостей. Развивать коммуникативно-речевые умения у детей (умение вступить, поддержать и завершить общение).</p>	<p>объяснительной речи, развивает умение пересказывать сказки, составлять описательные рассказы о предметах и объектах, по картинкам;</p> <p>педагог помогает детям осваивать умения вступать в речевое общение с окружающими, задавать вопросы, отвечать на вопросы, слушать ответы других детей, использовать разные типы реплик, рассказывать о событиях, приглашать к деятельности; адекватно реагировать на эмоциональное состояние собеседника речевым высказыванием. Педагог формирует у детей умение участвовать в коллективном разговоре, поддерживая общую беседу, не перебивая собеседников, использовать средства интонационной речевой выразительности, элементы объяснительной речи при разрешении конфликтов, закрепляет у детей умения использовать в речи вариативные формы приветствия; прощания; обращения к взрослым и сверстникам с просьбой, благодарности, обиды, жалобы, формирует у детей навыки обращаться к сверстнику по имени, к взрослому - по имени и отчеству.</p>
---	--

Подготовка детей к обучению грамоте:

<p>продолжать знакомить с терминами «слово», «звук» практически, учить понимать и употреблять эти слова при выполнении упражнений, в речевых играх. Знакомить детей с тем, что слова состоят из звуков, звучат по-разному и сходно, звуки в слове произносятся в определенной последовательности, могут быть разные по длительности звучания (короткие и длинные). Формировать умения различать на слух твердые и мягкие согласные (без выделения терминов), определять и изолированно произносить первый звук в слове, называть слова с заданным звуком;</p> <p>выделять голосом звук в слове: произносить заданный звук протяжно, громче, четче, чем он произносится обычно, называть изолированно.</p>	<p>педагог закрепляет у детей умение понимать термины «слово», «звук», использовать их в речи; формирует представления о том, что слова состоят из звуков, могут быть длинными и короткими; формирует умение сравнивать слова по протяженности; помогает детям осваивать начальные умения звукового анализа слов: самостоятельно произносить слова, интонационно подчеркивая в них первый звук; узнавать слова на заданный звук.</p>
---	--

Интерес к художественной литературе:

обогащать опыт восприятия жанров фольклора (загадки, считалки, заклички, сказки о животных, волшебные сказки) и художественной литературы (авторские сказки, рассказы, стихотворения); знать основные особенности жанров литературных произведений;

развивать способность воспринимать содержание и форму художественных произведений (устанавливать причинно-следственные связи в повествовании, понимать главные характеристики героев; привлекать внимание детей к ритму поэтической речи, образным характеристикам предметов и явлений);

развивать художественно-речевые и исполнительские умения (выразительное чтение наизусть потешек, прибауток, стихотворений; выразительное исполнение ролей в инсценировках; пересказ небольших рассказов и сказок);

воспитывать ценностное отношение к книге, уважение к творчеству писателей и иллюстраторов.

От 5 лет до 6 лет

Формирование словаря:	
<p>обогащение словаря: вводить в словарь детей существительные, обозначающие профессии (каменщик, тракторист, швея); названия техники (экскаватор, комбайн); прилагательные, обозначающие признаки предметов; наречия, характеризующие отношение людей к труду (старательно, бережно); глаголы, характеризующие трудовую деятельность людей. Упражнять детей в умении подбирать слова со сходными значениями (синонимы) и противоположными значениями (антонимы);</p> <p style="text-align: center;">активизация словаря:</p> <p>закреплять у детей умение правильно, точно по смыслу употреблять в речи существительные, прилагательные, глаголы, наречия, предлоги, использовать существительные с обобщающим значением (строитель, хлебороб).</p>	<p>педагог осуществляет обогащение словаря за счет расширения представлений о явлениях социальной жизни, взаимоотношениях и характерах людей; за счет слов, обозначающих: названия профессий, учреждений, предметов и инструментов труда, техники, помогающей в работе, трудовые действия и качество их выполнения; личностные характеристики человека, его состояния и настроения, внутренние переживания; социально-нравственные категории, оттенки цвета, тонкое дифференцирование формы, размера и других признаков объекта; названия обследовательских действий, необходимых для выявления качеств и свойств предметов. Педагог закрепляет у детей умение обобщать предметы: объединять их в группы по существенным признакам.</p>
Звуковая культура речи:	
<p>закреплять правильное, отчетливое произношение всех звуков родного языка; умение различать на слух и отчетливо произносить часто смешиваемые звуки (с-ш, ж-з); определять место звука в слове. Продолжать развивать фонематический слух. Отрабатывать интонационную выразительность речи.</p>	<p>педагог развивает у детей звуковую и интонационную культуру речи, фонематический слух, способствует освоению правильного произношения сонорных звуков ([л], [л'], [р], [р']); упражняет в чистом звукопроизношении в процессе повседневного речевого общения и при звуковом анализе слов; формирует умение использовать средства интонационной выразительности при чтении стихов, пересказе литературных произведений, в процессе общения (самостоятельное изменение темпа, ритма речи, силы и тембра голоса в зависимости от содержания).</p>
Грамматический строй речи:	
<p>совершенствовать умение детей согласовывать в предложении существительные с числительными, существительные с прилагательным, образовывать множественное число существительных, обозначающих детенышей животных. Развивать умения пользоваться несклоняемыми существительными (метро); образовывать по образцу однокоренные слова (кот-котенок-котище), образовывать существительные с увеличительными, уменьшительными, ласкательными суффиксами и улавливать оттенки в значении слов;</p>	<p>педагог формирует у детей умение грамматически правильно использовать в речи: несклоняемые существительные, слова, имеющие только множественное или только единственное число, глаголы «одеть» и «надеть», существительные множественного числа в родительном падеже; образовывать слова, пользуясь суффиксами, приставками.</p>

<p>познакомить с разными способами образования слов. Продолжать совершенствовать у детей умение составлять по образцу простые и сложные предложения; при инсценировках пользоваться прямой и косвенной речью.</p>	
<p>Связная речь:</p>	
<p>совершенствовать диалогическую и монологическую формы речи: закреплять умения поддерживать непринужденную беседу, задавать вопросы, правильно отвечать на вопросы педагога и детей; объединять в распространенном ответе реплики других детей, отвечать на один и тот же вопрос по-разному (кратко и распространенно). Закреплять умение участвовать в общей беседе, внимательно слушать собеседника, не перебивать его, не отвлекаться. Поощрять разговоры детей по поводу игр, прочитанных книг, просмотренных фильмов. Продолжать формировать у детей умение использовать разнообразные формулы речевого этикета, употреблять их без напоминания; формировать культуру общения: называть взрослых по имени и отчеству, на «вы», называть друг друга ласковыми именами, во время разговора не опускать голову, смотреть в лицо собеседнику, не вмешиваться в разговор взрослых. Развивать коммуникативно-речевые умения, умение связно, последовательно и выразительно пересказывать небольшие литературные произведения (сказки, рассказы) без помощи вопросов педагога, выразительно передавая диалоги действующих лиц, характеристики персонажей, формировать умение самостоятельно составлять по плану и образцу небольшие рассказы о предмете, по картине, набору картинок, составлять письма (педагогу, другу); составлять рассказы из опыта, передавая хорошо знакомые события. Формировать умение составлять небольшие рассказы творческого характера по теме, предложенной</p>	<p>педагог способствует развитию у детей монологической речи, формирует умение замечать и доброжелательно исправлять ошибки в речи сверстников, обогащает представления детей о правилах речевого этикета, развивает умение соблюдать этику общения в условиях коллективного взаимодействия, поддерживает интерес детей к рассказыванию по собственной инициативе, поощряет использование в диалоге разных типов реплик;</p> <p>педагог помогает детям осваивать этикет телефонного разговора, столового, гостевого этикета, этикет взаимодействия в общественных местах; использовать невербальные средства общения (мимика, жесты, позы); принятые нормы вежливого речевого общения; участвовать в коллективных разговорах, использовать разные виды деятельности и речевые ситуации для развития диалогической речи;</p> <p>педагог формирует у детей умения самостоятельно строить игровые и деловые диалоги; пересказывать литературные произведения по ролям, по частям, правильно передавая идею и содержание, пользоваться прямой и косвенной речью; с помощью педагога определять и воспроизводить логику описательного рассказа; в описательных рассказах о предметах, объектах и явлениях природы использовать прилагательные и наречия; сочинять сюжетные рассказы по картине, из личного опыта; с помощью педагога строить свой рассказ в соответствии с логикой повествования; в повествовании отражать типичные особенности жанра сказки или рассказа;</p> <p>педагог развивает у детей речевое творчество, формирует интерес к самостоятельному сочинению, созданию разнообразных видов творческих рассказов: придумывание продолжения и окончания к рассказу, рассказы по аналогии, рассказы по плану педагога, по модели. Педагог закрепляет у детей умение внимательно выслушивать рассказы сверстников, замечать речевые ошибки и доброжелательно исправлять их; использовать элементы речи - доказательства при отгадывании загадок, в процессе совместных игр, в повседневном общении, помогает детям осваивать умения находить в текстах литературных произведений сравнения, эпитеты; использовать их при сочинении загадок, сказок, рассказов.</p>

педагогом.	
Подготовка детей к обучению грамоте:	
<p>формировать у детей умение производить анализ слов различной звуковой структуры, выделять словесное ударение и определять его место в структуре слова, качественно характеризовать выделяемые звуки (гласные, твердый согласный, мягкий согласный, ударный гласный, безударный гласный звук), правильно употреблять соответствующие термины. Познакомить детей со словесным составом предложения и звуковым составом слова.</p>	<p>педагог помогает детям осваивать представления о существовании разных языков, термины «слово», «звук», «буква», «предложение», «гласный звук» и «согласный звук», проводить звуковой анализ слова, делить на слоги двух-, трехслоговые слова; осуществлять звуковой анализ простых трехзвучных слов: интонационно выделять звуки в слове, различать гласные и согласные звуки, определять твердость и мягкость согласных, составлять схемы звукового состава слова; составлять предложения по живой модели; определять количество и последовательность слов в предложении. Педагог развивает мелкую моторику кистей рук детей с помощью раскрашивания, штриховки, мелких мозаик.</p>
Интерес к художественной литературе:	
<p>обогащать опыт восприятия жанров фольклора (потешки, песенки, прибаутки, сказки о животных, волшебные сказки) и художественной литературы (небольшие авторские сказки, рассказы, стихотворения);</p> <p>развивать интерес к произведениям познавательного характера;</p> <p>формировать положительное эмоциональное отношение к «чтению с продолжением» (сказка-повесть, цикл рассказов со сквозным персонажем);</p> <p>формировать избирательное отношение к известным произведениям фольклора и художественной литературы, поддерживать инициативу детей в выборе произведений для совместного слушания (в том числе и повторное);</p> <p>формировать представления о некоторых жанровых, композиционных, языковых особенностях произведений: поговорка, загадка, считалка, скороговорка, народная сказка, рассказ, стихотворение;</p> <p>углублять восприятие содержания и формы произведений (оценка характера персонажа с опорой на его портрет, поступки, мотивы поведения и другие средства раскрытия образа; ритм в поэтическом тексте; рассматривание иллюстраций разных художников к одному и тому же произведению);</p> <p>совершенствовать художественно-речевые и исполнительские умения (выразительное чтение наизусть потешек, прибауток, стихотворений; выразительное чтение по ролям в инсценировках; пересказ близко к тексту);</p> <p>развивать образность речи и словесное творчество (умения выделять из текста образные единицы, понимать их значение; составлять короткие рассказы по потешке, прибаутке).</p>	
От 6 лет до 7 лет	
Формирование словаря:	
<p>обогащение словаря: расширять запас слов, обозначающих название предметов, действий, признаков. Закреплять у детей умения использовать в речи синонимы, существительные с обобщающими значениями. Вводить в словарь детей антонимы, многозначные слова;</p> <p>активизация словаря: совершенствовать умение использовать разные части речи точно по смыслу.</p>	<p>педагог формирует у детей умения подбирать точные слова для выражения мысли; выполнять операцию классификации - деления освоенных понятий на группы на основе выявленных признаков, использовать в речи средства языковой выразительности: антонимы, синонимы, многозначные слова, метафоры, олицетворения.</p>

Звуковая культура речи:	
<p>совершенствовать умение различать на слух и в произношении все звуки родного языка. Отрабатывать дикцию: внятно и отчетливо произносить слова и словосочетания с естественной интонацией. Совершенствовать фонематический слух: называть слова с определенным звуком, находить слова с этим звуком в предложении, определять место звука в слове (в начале, в середине, в конце). Развивать интонационную сторону речи (мелодика, ритм, тембр, сила голоса, темп).</p>	<p>педагог способствует автоматизации и дифференциации сложных для произношения звуков в речи; проводит работу по исправлению имеющихся нарушений в звукопроизношении.</p>
Грамматический строй речи:	
<p>закреплять умение согласовывать существительные с числительными, существительные с прилагательными, образовывать по образцу существительные с суффиксами, глаголы с приставками, сравнительную и превосходную степени имен прилагательных. Совершенствовать умение детей образовывать однокоренные слова, использовать в речи сложные предложения разных видов.</p>	<p>педагог развивает у детей умения образовывать сложные слова посредством слияния основ, самостоятельно использовать в речи разные типы предложений в соответствии с содержанием высказывания, с помощью игр и упражнений закрепляет умения согласовывать существительные с числительными, существительные с прилагательными, образовывать по образцу существительные с суффиксами, глаголы с приставками, сравнительную и превосходную степени имен прилагательных.</p>
Связная речь:	
<p>совершенствовать диалогическую и монологическую формы речи. Закреплять умение отвечать на вопросы и задавать их, воспитывать культуру речевого общения. Продолжать развивать коммуникативно-речевые умения. Продолжать учить детей самостоятельно, выразительно, последовательно, без повторов передавать содержание литературного текста, использовать в пересказе выразительные средства, характерные для произведения. Совершенствовать умение составлять рассказы о предмете, по картине, по серии сюжетных картинок. Продолжать учить детей составлять небольшие рассказы из личного опыта, творческие рассказы без наглядного материала. Закреплять умение составлять рассказы и небольшие сказки. Формировать умения строить разные типы высказывания</p>	<p>педагог подводит детей к осознанному выбору этикетной формы в зависимости от ситуации общения, возраста собеседника, цели взаимодействия, формирует умение использовать средства языковой выразительности при сочинении загадок, сказок, стихотворений, помогает детям осваивать умения коллективного речевого взаимодействия при выполнении поручений и игровых заданий, употреблять вариативные этикетные формулы эмоционального взаимодействия с людьми, правила этикета в новых ситуациях. Например, формирует умение представить своего друга родителям (законным представителям), сверстникам. Педагог использует речевые ситуации и совместную деятельность для формирования коммуникативно-речевых умений у детей, закрепляет у детей умение пересказывать литературные произведения по ролям, близко к тексту, от лица литературного героя, передавая идею и содержание, выразительно воспроизводя диалоги действующих лиц, подводит к пониманию и запоминанию авторских средств выразительности, использованию их при пересказе, в собственной речи, умению замечать их в рассказах сверстников; в описательных рассказах педагог формирует у детей умения передавать эмоциональное отношение к образам, используя средства языковой выразительности: метафоры, сравнения, эпитеты, гиперболы, олицетворения;</p>

<p>(описание, повествование, рассуждение), соблюдая их структуру и используя разнообразные типы связей между предложениями и между частями высказывания.</p>	<p>самостоятельно определять логику описательного рассказа; использовать разнообразные средства выразительности; формирует умение составлять повествовательные рассказы по картине, из личного и коллективного опыта, по набору игрушек, закрепляет у детей умение строить свой рассказ, соблюдая структуру повествования, составлять рассказы-контаминации (сочетание описания и повествования; описания и рассуждения);</p> <p>педагог развивает у детей способность самостоятельно использовать в процессе общения со взрослыми и сверстниками объяснительную речь, речь-доказательство, речевое планирование, помогает детям осваивать умения самостоятельно сочинять разнообразные виды творческих рассказов. В творческих рассказах закрепляет умение использовать личный и литературный опыт в зависимости от индивидуальных интересов и способностей; развивает у детей умение внимательно выслушивать рассказы сверстников, помогать им в случае затруднений, замечать речевые и логические ошибки, доброжелательно и конструктивно исправлять их.</p>
--	---

Подготовка детей к обучению грамоте:

<p>упражнять в составлении предложений из 2-4 слов, членении простых предложений на слова с указанием их последовательности. Формировать у детей умение делить слова на слоги, составлять слова из слогов, делить на слоги трехсложные слова с открытыми слогами; знакомить детей с буквами; читать слоги, слова, простые предложения из 2-3 слов.</p>	<p>педагог продолжает формировать у детей интерес к языку, осознанное отношение к языковым явлениям, помогает освоить звуковой анализ четырехзвучных и пятизвучных слов; закрепляет умение интонационно выделять звуки в слове, определять их последовательность, давать им характеристику, составлять схемы слова, выделять ударный гласный звука в слове; определять количество и последовательность слов в предложении; составлять предложения с заданным количеством слов; ориентироваться на листе, выполнять графические диктанты; штриховку в разных направлениях, обводку; знать названия букв, читать слоги.</p>
--	---

Интерес к художественной литературе:

<p>формировать отношение детей к книге (поддерживать положительные эмоциональные удовольствие при слушании произведений); как эстетическому объекту, проявления детей (радость, развивать интерес к изданиям познавательного и энциклопедического характера; знакомить с разнообразными по жанру и тематике художественными произведениями);</p> <p>формировать положительное эмоциональное отношение к «чтению с продолжением» (сказка-повесть, цикл рассказов со сквозным персонажем);</p> <p>формировать представления о жанровых, композиционных и языковых особенностях жанров литературы: литературная сказка, рассказ, стихотворение, басня, поговорка, небылица, былина;</p> <p>углублять восприятие содержания и формы произведений (оценка характера персонажа с опорой на его портрет, поступки, мотивы поведения и другие средства раскрытия образа; развитие поэтического слуха);</p> <p>поддерживать избирательные интересы детей к произведениям определенного жанра и тематики;</p> <p>развивать образность речи и словесное творчество (составление сравнений, метафор, описательных и метафорических загадок, сочинение текстов сказочного и реалистического характера, создание рифмованных строк).</p>	
--	--

Решение совокупных задач воспитания в рамках образовательной области «Речевое развитие» направлено на приобщение детей к ценностям «Культура» и «Красота», что предполагает:

- владение формами речевого этикета, отражающими принятые в обществе правила и нормы культурного поведения;

- воспитание отношения к родному языку как ценности, умения чувствовать красоту языка, стремления говорить красиво (на правильном, богатом, образном языке).

Методы развития речи

Классификация методов развития речи по используемым средствам:

Наглядные

-непосредственное наблюдение и его разновидности (в природе, на экскурсии);

-опосредованное наблюдение (изобразительная наглядность, рассматривание игрушек и картин, рассказывание по игрушкам и картинам)

Словесные

-чтение и рассказывание художественных произведений,

-заучивание наизусть,

-пересказ,

-обобщающая беседа,

-рассказывание без опоры на наглядный материал

Практические

-дидактические игры, игры-драматизации, инсценировки, дидактические упражнения, пластические этюды, хороводные игры.

Классификация методов развития речи в зависимости от характера речевой деятельности

Репродуктивные – основаны на воспроизведении речевого материала, готовых образцов:

-метод наблюдения и его разновидности,

-рассматривание картин,

-чтение художественной литературы,

-пересказ,

-заучивание наизусть,

-игры-драматизации по содержанию литературных произведений,

-дидактические игры

Продуктивные – основаны на построении собственных связных высказываний в зависимости от ситуации общения:

-обобщающая беседа,

-рассказывание,

-пересказ с перестройкой текста,

-дидактические игры на развитие связной речи,

-метод моделирования,

-творческие задания.

Приемы развития речи:

Словесные:

-речевой образец,

-повторное проговаривание,

-объяснение,

-указания,

-оценка детской речи,

-вопросы

Наглядные:

-показ иллюстрированного материала,

-показ положения органов артикуляции при обучении правильному звукопроизношению

Игровые:

-сюжетно-событийное развертывание,

-проблемно-практические ситуации,

-игра-драматизация с акцентом на эмоциональное переживание,

-имитационно- моделирующие игры,

- ролевые обучающие игры,
- дидактические игры.

Методы словарной работы

Методы накопления содержания детской речи:

- методы непосредственного ознакомления с окружающим миром и обогащения словаря: рассматривание и обследование предметов, наблюдение, осмотры помещения детского сада, прогулки и экскурсии;
- методы опосредованного ознакомления с окружающим миром и обогащения словаря: рассматривание картин с малознакомым содержанием, чтение художественных произведений, показ диа-, кино- и видеофильмов, просмотр телепередач;
- рассматривание предметов, наблюдения за животными, деятельность взрослых.

Методы, направленные на закрепление и активизацию словаря, развитие его смысловой стороны:

- рассматривание картин с хорошо знакомым содержанием;
- дидактические (словарные) упражнения;
- загадывание и отгадывание загадок;
- рассматривание игрушек;
- чтение художественных произведений;
- дидактические игры.

Приемы работы над словом:

- накопление содержания речи в предварительной работе, обогащение знаний об окружающем мире с целью подготовки детей к восприятию произведения;
- объяснение педагогом значения слов;
- лексический анализ языка художественных произведений (выявление значений незнакомых слов и выражений, уточнение оттенков значений слов, употребление в переносном смысле, анализ изобразительных средств текста);
- подбор слов для характеристики героев литературного произведения;
- употребление слов в разном контексте в связи с беседой по содержанию литературного произведения;
- акцентирование внимания на словах, несущих основную смысловую нагрузку.

Методы формирования грамматически правильной речи:

- дидактические игры;
- игры-драматизации;
- словесные упражнения;
- рассматривание картин;
- пересказ коротких рассказов и сказок.

Развитие связной речи

Связная речь – это единое смысловое и структурное целое, включающее связанные между собой и тематически объединенные, законченные отрезки. Главная функция связной речи – коммуникативная.

Направления работы по развитию связной речи:

- Диалогическая речь** – первичная естественная форма языкового общения. Главная особенность диалога – чередование говорения одного собеседника с прослушиванием и последующим говорением другого.
- Монологическая речь** – связное, логически последовательное высказывание, протекающее относительно долго во времени, не рассчитанное на немедленную реакцию слушателей. Она имеет несравненно более сложное строение, выражает мысль одного человека, которая неизвестна слушателям. В монологе необходима внутренняя подготовка, более длительное предварительное обдумывание высказывания, сосредоточение мысли на главном. Здесь также важны неречевые средства (мимика, жесты, интонация), умение говорить эмоционально, живо, выразительно, но они занимают подчиненное место.

Формы обучения детей связной речи

- Диалогическая речь: диалог, беседа
- Монологическая речь: рассказ по игрушке; рассказ по картинке; рассказ по серии картин; рассказ из личного опыта; пересказ; рассуждения.

Методы и приемы обучения детей связной речи

- Совместное рассказывание** – совместное построение коротких высказываний, когда взрослый начинает фразу, а ребенок заканчивает ее. Применяется в основном в младшем возрасте.

-План рассказа – это 2-3 вопроса, определяющих его содержание и последовательность. Сначала он применяется вместе с образцом, а затем становится ведущим приемом обучения. План рассказа может сопровождаться коллективным обсуждением.

-Образец рассказа – это краткое живое описание предмета или изложение какого-либо события, доступное детям для подражания и заимствования. Широко применяется на первоначальных этапах обучения. Частичный образец – начало или конец рассказа. Анализ образца рассказа – направлен на привлечение внимания детей к последовательности и структуре рассказа. Этот прием знакомит детей с построением разных типов монологов, он подсказывает им план будущих рассказов.

-Коллективное составление рассказа – преимущественно используется на первых этапах обучения рассказыванию. Дети продолжают предложения, начатые воспитателем или другими детьми:

-составление рассказа подгруппами – «командами»;

-составление рассказа по частям – разновидность коллективного рассказывания, при котором каждый из рассказчиков создает часть текста. Этот прием используется при описании многоэпизодных картинок;

-моделирование используется в старшем дошкольном возрасте. Модель – это схема явления, отражающая его структурные элементы и связи, наиболее существенные стороны и свойства объекта. В моделях связанных высказывания речи это их структура, содержание (свойства объектов при описании, взаимоотношение героев и развитие событий в повествовании), средства внутритекстовой связи.

Основные принципы организации работы по воспитанию у детей интереса к художественному слову:

-ежедневное чтение детям вслух является обязательным и рассматривается как традиция;

-в отборе художественных текстов учитываются предпочтения педагогов и особенности детей, а также способность книг конкурировать с видеотехникой не только на уровне содержания, но и на уровне зрительного ряда;

-создание по поводу художественной литературы детско-родительских проектов с включением различных видов деятельности: игровой, продуктивной, коммуникативной, познавательно-исследовательской, в ходе чего создаются целостные продукты в виде книг-самоделок, выставок изобразительного творчества, макетов, плакатов, карт и схем, сценариев, викторин, досугов, детско-родительских праздников;

-отказ от обучающих занятий по ознакомлению с литературой в пользу свободного не принудительного чтения.

Формы работы:

-чтение литературного произведения;

-театрализованная игра;

-рассказывание литературного произведения;

-игра на основе сюжета литературного произведения;

-беседа о прочитанном произведении;

-продуктивная деятельность по мотивам прочитанного;

-обсуждение литературного произведения;

-сочинение по мотивам прочитанного;

-инсценирование литературного произведения;

-ситуативная беседа по мотивам прочитанного литературного произведения.

Методические пособия, обеспечивающие реализацию образовательной области «Речевое развитие»

Таблица 10

№ п/п	Наименование
1	Л.Е. Журова, Подготовка к обучению к грамоте детей 4-7 лет: программа: методические рекомендации. М.: Вентана-Граф, 2015.
2	Л.Е. Журова, Подготовка к обучению к грамоте детей 4-5 лет: сценарии образовательной деятельности. М.: Вентана-Граф, 2015.
3	Л.Е. Журова, Подготовка к обучению к грамоте детей 5-6 лет: сценарии образовательной деятельности: методическое пособие. М.: Вентана-Граф, 2015.

4	Л.Е. Журова, Подготовка к обучению к грамоте в детском саду: дидактические материалы для работы с детьми 4-7 лет. М.: Вентана-Граф, 2014.
5	Л.Е. Журова, Эти удивительные звуки: рабочая тетрадь для детей 4-5 лет. М.: Вентана-Граф, 2014.
6	Л.Е. Журова, Тайны слов и звуков: рабочая тетрадь для детей 5-6 лет. М.: Вентана-Граф, 2015.
7	Л.Е. Журова, Я умею читать: рабочая тетрадь №1 для детей 6-7 лет. М.: Вентана-Граф, 2015.
8	Л.Е. Журова, Я умею читать: рабочая тетрадь №2 для детей 6-7 лет. М.: Вентана-Граф, 2015.
9	Л.Е. Журова, М.И. Кузнецова, Азбука для дошкольников: играем со звуками и словами: рабочая тетрадь №1 для детей старшего дошкольного возраста. М.: Вентана-Граф, 2015.
10	Л.Е. Журова, М.И. Кузнецова, Азбука для дошкольников: играем со звуками и словами: рабочая тетрадь №2 для детей старшего дошкольного возраста. М.: Вентана-Граф, 2015.
11	Л.Е. Журова, М.И. Кузнецова, Азбука для дошкольников: играем и читаем вместе: рабочая тетрадь №1 для детей старшего дошкольного возраста. М.: Вентана-Граф, 2015.
12	Л.Е. Журова, М.И. Кузнецова, Азбука для дошкольников: играем и читаем вместе: рабочая тетрадь №2 для детей старшего дошкольного возраста. М.: Вентана-Граф, 2015.
13	О.С. Ушакова, Е.М. Струнина, Развитие речи детей 3-4 лет: программа: методические рекомендации: конспекты занятий: игры и упражнения. М.: Вентана-Граф, 2014.
14	О.С. Ушакова, Е.М. Струнина, Развитие речи детей 4-5 лет: программа: методические рекомендации: конспекты занятий: игры и упражнения. М.: Вентана-Граф, 2015.
15	О.С. Ушакова, Е.М. Струнина, Развитие речи детей 5-6 лет: программа: методические рекомендации: конспекты занятий: игры и упражнения. М.: Вентана-Граф, 2014.
16	О.С. Ушакова, Е.М. Струнина, Развитие речи детей 6-7 лет: программа: методические рекомендации: конспекты занятий: игры и упражнения. М.: Вентана-Граф, 2015.
17	О.С. Ушакова, Е.М. Струнина, Развитие речи детей 3-4 лет: дидактические материалы. М.: Вентана-Граф, 2014.
18	О.С. Ушакова, Е.М. Струнина, Развитие речи детей 4-5 лет: дидактические материалы. М.: Вентана-Граф, 2015.
19	О.С. Ушакова, Е.М. Струнина, Развитие речи детей 5-6 лет: дидактические материалы. М.: Вентана-Граф, 2015.
20	О.С. Ушакова, Е.М. Струнина, Развитие речи детей 6-7 лет: дидактические материалы. М.: Вентана-Граф, 2015.
21	О.С. Ушакова, Е.М. Струнина, Развитие речи детей 6-7 лет: пособие для занятий с дошкольниками. М.: Вентана-Граф, 2014.
22	Печерская А.Н. «МП. Хрестоматия для детского сада. Подготовительная группа. ФГОС ДО», 2019
23	Печерская А.Н. «МП. Хрестоматия для детского сада. Группа раннего возраста. ФГОС ДО», 2019
24	Печерская А.Н. «МП. Хрестоматия для детского сада. Младшая группа. ФГОС ДО», 2018
25	Печерская А.Н. «МП. Хрестоматия для детского сада. Средняя группа. ФГОС ДО», 2018

26	Печерская А.Н. «МП. Хрестоматия для детского сада. Старшая группа. ФГОС ДО», 2019
27	Печерская А.Н. «МП. Хрестоматия для детского сада. Подготовительная группа. ФГОС ДО», 2019
28	Волосовец Т.В., Ушакова О.С. МП. Речевое развитие дошкольников: теоретические основы и новые технологии: сборник статей. М.: ООО «Русское слово - учебник», 2015

Образовательная область «Художественно-эстетическое развитие»

Извлечение из ФГОС ДО (п.2.6.)

«Художественно-эстетическое развитие предполагает развитие предпосылок ценностно-смыслового восприятия и понимания произведений искусства (словесного, музыкального, изобразительного); становление эстетического и эмоционально-нравственного отношения к окружающему миру, воспитание эстетического вкуса (музыка, живопись, театр, народное искусство и другое); формирование художественных умений и навыков в разных видах деятельности (рисовании, лепке, аппликации, художественном конструировании, пении, игре на детских музыкальных инструментах, музыкально-ритмических движениях, словесном творчестве и другое); освоение разнообразных средств художественной выразительности в различных видах искусства; реализацию художественно - творческих способностей ребенка в повседневной жизни и различных видах досуговой деятельности (праздники, развлечения и другое); развитие и поддержку самостоятельной творческой деятельности детей (изобразительной, конструктивной, музыкальной, художественно- речевой, театрализованной и другое).

Содержание и задачи образования по освоению образовательной области «Художественно-эстетическое развитие» (по возрастным группам)

Таблица 11

Основные задачи образовательной деятельности	Содержание образовательной деятельности
От 1 года до 2 лет	
<p>от 1 года 6 месяцев до 2 лет: развивать у детей способность слушать художественный текст и активно (эмоционально) реагировать на его содержание; обеспечивать возможности наблюдать за процессом рисования, лепки взрослого, вызывать к ним интерес; поощрять у детей желание рисовать красками, карандашами, фломастерами, предоставляя возможность ритмично заполнять лист бумаги яркими пятнами, мазками, линиями; развивать у детей умение прислушиваться к словам песен и воспроизводить звукоподражания и простейшие интонации; развивать у детей умение выполнять под музыку игровые и</p>	<p>От 1 года 6 месяцев до 2 лет - педагог формирует у детей эмоциональное восприятие знакомого музыкального произведения, желание дослушать его до конца. Формирует у детей умение различать тембровое звучание музыкальных инструментов (дудочка, барабан, гармошка, флейта), показывать инструмент (один из двух или трех), на котором взрослый исполнял мелодию. Педагог поощряет самостоятельную активность у детей (звукоподражание, подпевание слов, фраз, несложных попевок и песенок). Продолжает развивать умение у детей двигаться под музыку в соответствии с её характером, выполнять движения самостоятельно. Педагог развивает умение у детей вслушиваться в музыку и с изменением характера её звучания изменять движения (переходить с ходьбы на притопывание, кружение). Формирует у детей умение чувствовать характер музыки и передавать его игровыми действиями (мишка идет, зайка прыгает, птичка клюет).</p>

<p>плясовые движения, соответствующие словам песни и характеру музыки.</p>	<p>Педагог поощряет экспериментирование детей с красками, глиной, пластилином. Педагог формирует у детей умение рисовать на больших цветных листах бумаги, обращая внимание на красоту цветочных пятен. Процесс рисования, лепки носит характер совместных действий.</p>
<p>От 2 лет до 3 лет</p>	
<p>Приобщение к искусству:</p>	
<p>развивать у детей художественное восприятие (смотреть, слушать и испытывать радость) в процессе ознакомления с произведениями музыкального, изобразительного искусства, природой;</p> <p>интерес, внимание, любознательность, стремление к эмоциональному отклику детей на отдельные эстетические свойства и качества предметов и явлений окружающей действительности;</p> <p>развивать отзывчивость на доступное понимание произведений искусства, интерес к музыке (в процессе прослушивания классической и народной музыки), изобразительному искусству (в процессе рассматривания и восприятия красоты иллюстраций, рисунков, изделия декоративно-прикладного искусства);</p> <p>познакомить детей с народными игрушками (дымковской, богородской, матрешкой и другими);</p> <p>поддерживать интерес к малым формам фольклора (пестушки, заклички, прибаутки);</p> <p>поддерживать стремление детей выразить свои чувства и впечатления на основе эмоционально содержательного восприятия доступных для понимания произведений искусства или наблюдений за природными явлениями;</p>	<p>Педагог развивает у детей художественное восприятие; воспитывает эмоциональную отзывчивость на доступные понимание детей произведения изобразительного искусства. Знакомит с народными игрушками: дымковской, богородской, матрешкой, ванькой-встанькой и другими, соответствующими возрасту детей. Педагог обращает внимание детей на характер игрушек (веселая, забавная и так далее), их форму, цветовое оформление. Педагог воспитывает интерес к природе и отражению представлений (впечатлений) в доступной изобразительной и музыкальной деятельности.</p>
<p>Изобразительная деятельность:</p>	
<p>воспитывать интерес к изобразительной деятельности (рисованию, лепке) совместно со взрослым и самостоятельно;</p> <p>развивать положительные эмоции на предложение нарисовать, слепить; научить правильно держать карандаш, кисть;</p> <p>развивать сенсорные основы изобразительной деятельности:</p>	<p>1) Рисование:</p> <p>педагог продолжает развивать у детей художественное восприятие; способствует обогащению их сенсорного опыта путем выделения формы предметов, обведения их по контуру поочередно то одной, то другой рукой; побуждает, поощряет и подводит детей к изображению знакомых предметов, предоставляя им свободу выбора;</p> <p>педагог обращает внимание детей на то, что карандаш (кисть, фломастер) оставляет след на бумаге, если</p>

<p>восприятие предмета разной формы, цвета (начиная с контрастных цветов);</p> <p>включать движение рук по предмету при знакомстве с его формой; познакомить со свойствами глины, пластилина, пластической массы; развивать эмоциональный отклик детей на отдельные эстетические свойства и качества предметов в процессе рассматривания игрушек, природных объектов, предметов быта, произведений искусства;</p>	<p>провести по ней отточенным концом карандаша (фломастером, ворсом кисти); учит следить за движением карандаша по бумаге;</p> <p>педагог привлекает внимание детей к изображенным ими на бумаге разнообразным линиям, конфигурациям; побуждает задумываться над тем, что они нарисовали, на что это похоже; вызывать чувство радости от штрихов и линий, которые дети нарисовали сами; педагог побуждает детей к дополнению нарисованного изображения характерными деталями; к осознанному повторению ранее получившихся штрихов, линий, пятен, форм;</p> <p>педагог развивает у детей эстетическое восприятие окружающих предметов; учит детей различать цвета карандашей, фломастеров, правильно называть их; рисовать разные линии (длинные, короткие, вертикальные, горизонтальные, наклонные), пересекать их, уподобляя предметам: ленточкам, платочкам, дорожкам, ручейкам, сосулькам, заборчику и другим; подводит детей к рисованию предметов округлой формы;</p> <p>при рисовании педагог формирует у ребёнка правильную позу (сидеть свободно, не наклоняться низко над листом бумаги), свободная рука поддерживает лист бумаги, на котором рисует малыш; педагог учит держать карандаш и кисть свободно: карандаш - тремя пальцами выше отточенного конца, кисть - чуть выше железного наконечника; набирать краску на кисть, макая её всем ворсом в баночку, снимать лишнюю краску, прикасаясь ворсом к краю баночки.</p> <p>2) Лепка:</p> <p>педагог поощряет у детей интерес к лепке; знакомит с пластическими материалами: глиной, пластилином, пластической массой (отдавая предпочтение глине); учит аккуратно пользоваться материалами; педагог учит детей отламывать комочки глины от большого куска; лепить палочки и колбаски, раскатывая комочек между ладонями прямыми движениями; соединять концы палочки, плотно прижимая их друг к другу (колечко, бараночка, колесо и так далее); педагог учит раскатывать комочек глины круговыми движениями ладоней для изображения предметов круглой формы (шарик, яблоко, ягода и другие), сплющивать комочек между ладонями (лепешки, печенье, пряники); делать пальцами углубление в середине сплющенного комочка (миска, блюдце). Педагог учит соединять две вылепленные формы в один предмет: палочка и шарик (погремушка или грибок), два шарика (неваляшка) и тому подобное. Педагог приучает детей класть глину и вылепленные предметы на дощечку или специальную заранее подготовленную клеенку.</p>
Конструктивная деятельность:	
<p>знакомить детей с деталями (кубик, кирпичик, трехгранная призма, пластина, цилиндр), с вариантами расположения строительных форм на плоскости;</p> <p>развивать интерес к конструктивной деятельности, поддерживать желание детей</p>	<p>В процессе игры с настольным и напольным строительным материалом педагог продолжает знакомить детей с деталями (кубик, кирпичик, трехгранная призма, пластина, цилиндр), с вариантами расположения строительных форм на плоскости. Педагог продолжает формировать умение у детей сооружать элементарные постройки по образцу, поддерживает желание строить что-то самостоятельно; способствует пониманию пространственных соотношений.</p>

<p>строить самостоятельно;</p>	<p>Педагог учит детей пользоваться дополнительными сюжетными игрушками, соразмерными масштабам построек (маленькие машинки для маленьких гаражей и тому подобное). По окончании игры приучает убирать все на место. Знакомит детей с простейшими пластмассовыми конструкторами. Учит совместно с взрослым конструировать башенки, домики, машины. В летнее время педагог развивает интерес у детей к строительным играм с использованием природного материала (песок, вода, желуди, камешки и тому подобное).</p>
<p>Музыкальная деятельность:</p>	
<p>воспитывать интерес к музыке, желание слушать музыку, подпевать, выполнять простейшие танцевальные движения;</p> <p>приобщать к восприятию музыки, соблюдая первоначальные правила: не мешать соседу вслушиваться в музыкальное произведение и эмоционально на него реагировать;</p>	<p>1) Слушание: педагог учит детей внимательно слушать спокойные и бодрые песни, музыкальные пьесы разного характера, понимать, о чем (о ком) поется, и эмоционально реагировать на содержание; учит детей различать звуки по высоте (высокое и низкое звучание колокольчика, фортепьяно, металлофона).</p> <p>2) Пение: педагог вызывает активность детей при подпевании и пении; развивает умение подпевать фразы в песне (совместно с педагогом); поощряет сольное пение.</p> <p>3) Музыкально-ритмические движения: педагог развивает у детей эмоциональность и образность восприятия музыки через движения; продолжает формировать у детей способность воспринимать и воспроизводить движения, показываемые взрослым (хлопать, притопывать ногой, полуприседать, совершать повороты кистей рук и так далее); учит детей начинать движение с началом музыки и заканчивать с её окончанием; передавать образы (птичка летает, зайка прыгает, мишка косолапый идет); педагог совершенствует умение ходить и бегать (на носках, тихо; высоко и низко поднимая ноги; прямым галопом), выполнять плясовые движения в кругу, в рассыпную, менять движения с изменением характера музыки или содержания песни.</p>
<p>Театрализованная деятельность:</p>	
<p>пробуждать интерес к театрализованной игре путем первого опыта общения с персонажем (кукла Катя показывает концерт), расширения контактов со взрослым (бабушка приглашает на деревенский двор);</p> <p>побуждать детей отзываться на игры-действия со звуками (живой и неживой природы), подражать движениям животных и птиц под музыку, под звучащее слово (в произведениях малых фольклорных форм);</p> <p>способствовать проявлению самостоятельности, активности в игре с персонажами-игрушками;</p> <p>развивать умение следить за действиями заводных игрушек, сказочных героев, адекватно реагировать на них;</p> <p>способствовать</p>	<p>Педагог пробуждает интерес детей к театрализованной игре, создает условия для её проведения. Формирует умение следить за развитием действия в играх-драматизациях и кукольных спектаклях, созданных силами взрослых и старших детей. Педагог учит детей имитировать характерные действия персонажей (птички летают, козленок скачет), передавать эмоциональное состояние человека (мимикой, позой, жестом, движением). Знакомит детей с приемами вождения настольных кукол. Учит сопровождать движения простой песенкой. Педагог поощряет у детей желание действовать с элементами костюмов (шапочки, воротнички и так далее) и атрибутами как внешними символами роли.</p>

<p>формированию навыка перевоплощения в образы сказочных героев; создавать условия для систематического восприятия театрализованных выступлений педагогического театра (взрослых).</p>	
Культурно-досуговая деятельность:	
<p>создавать эмоционально-положительный климат в группе и ДОО, обеспечение у детей чувства комфортности, уюта и защищенности; формировать умение самостоятельной работы детей с художественными материалами; привлекать детей к посильному участию в играх, театрализованных представлениях, забавах, развлечениях и праздниках; развивать умение следить за действиями игрушек, сказочных героев, адекватно реагировать на них; формировать навык перевоплощения детей в образы сказочных героев.</p>	<p>Педагог создает эмоционально-положительный климат в группе и ДОО для обеспечения у детей чувства комфортности, уюта и защищенности; формирует у детей умение самостоятельной работы детей с художественными материалами. Привлекает детей к посильному участию в играх с пением, театрализованных представлениях (кукольный театр; инсценирование русских народных сказок), забавах, развлечениях (тематических, спортивных) и праздниках. Развивает умение следить за действиями игрушек, сказочных героев, адекватно реагировать на них. Формирует навык перевоплощения детей в образы сказочных героев.</p>
От 3 лет до 4 лет	
Приобщение к искусству:	
<p>продолжать развивать художественное восприятие, подводить детей к восприятию произведений искусства (разглядывать и чувствовать); воспитывать интерес к искусству; формировать понимание красоты произведений искусства, потребность общения с искусством; развивать у детей эстетические чувства при восприятии музыки, изобразительного, народного декоративно-прикладного искусства; содействовать возникновению положительного эмоционального отклика на красоту окружающего мира, выраженного в произведениях искусства; формировать патриотическое отношение и чувство сопричастности к природе родного края, к семье в процессе музыкальной, изобразительной, театрализованной деятельности; знакомить детей с элементарными средствами выразительности в</p>	<p>1) Педагог подводит детей к восприятию произведений искусства, содействует возникновению эмоционального отклика на произведения народного и профессионального музыкальные произведения, изобразительного искусства. Знакомит детей с элементарными средствами выразительности в разных видах искусства (цвет, звук, форма, движение, жесты, интонация), подводит к различению видов искусства через художественный образ. Педагог формирует у детей умение сосредотачивать внимание на эстетическую сторону предметно-пространственной среды, природных явлений.</p> <p>2) Педагог формирует у детей патриотическое отношение и чувства сопричастности к природе родного края, к семье в процессе музыкальной, изобразительной, театрализованной деятельности.</p> <p>3) Педагог в процессе ознакомления с народным искусством: глиняными игрушками, игрушками из соломы и дерева, предметами быта и одежды; скульптурой малых форм; репродукциями картин русских художников, с детскими книгами (иллюстрации художников Ю. Васнецова, В. Сутеева, Е. Чарушина), с близкими детскому опыту живописными образами, формирует у ребёнка эстетическое и эмоционально-нравственное отношение к отражению окружающей действительности в изобразительном искусстве и</p>

<p>разных видах искусства (музыке, изобразительном искусстве, театрализованной деятельности);</p> <p>готовить детей к посещению кукольного театра, выставки детских работ и так далее;</p> <p>приобщать детей к участию в концертах, праздниках в семье и ДОО: исполнение танца, песни, чтение стихов;</p>	<p>художественных произведениях.</p> <p>4) Педагог развивает у детей эстетическое восприятие, умение видеть красоту и своеобразие окружающего мира, вызывать у детей положительный эмоциональный отклик на красоту природы, поддерживать желание отображать полученные впечатления в продуктивных видах художественно-эстетической деятельности.</p> <p>5) Педагог начинает приобщать детей к посещению кукольного театра, различных детских художественных выставок.</p>
Изобразительная деятельность:	
<p>формировать у детей интерес к занятиям изобразительной деятельностью; формировать у детей знания в области изобразительной деятельности; развивать у детей эстетическое восприятие;</p> <p>формировать умение у детей видеть цельный художественный образ в единстве изобразительно-выразительных средств колористической, композиционной и смысловой трактовки;</p> <p>формировать умение у детей в рисовании, лепке, аппликации изображать простые предметы и явления, передавая их образную выразительность;</p> <p>находить связь между предметами и явлениями окружающего мира и их изображениями (в рисунке, лепке, аппликации);</p> <p>развивать положительный эмоциональный отклик детей на эстетические свойства и качества предметов, на эстетическую сторону явлений природы и окружающего мира; отображать свои представления и впечатления об окружающем мире доступными графическими и живописными средствами;</p> <p>формировать у детей способы зрительного и тактильного обследования различных объектов для обогащения и уточнения восприятия особенностей их формы, пропорций, цвета, фактуры;</p> <p>вызывать у детей положительный эмоциональный отклик на красоту природы, произведения искусства (книжные иллюстрации, изделия народных промыслов, предметы быта и</p>	<p>Педагог формирует у детей интерес к занятиям изобразительной деятельностью; воспитывает у детей художественный вкус и чувство гармонии; продолжает развивать у детей художественное восприятие, закрепляет у детей умение выделять цвет, форму, величину как особые свойства предметов, группировать однородные предметы по нескольким сенсорным признакам: величине, форме, цвету, активно включая все органы чувств; учит детей видеть и восхищаться красотой изображенных предметов (формой, цветом) на картинах и при рассматривании народных игрушек, декоративно-прикладных изделий.</p> <p>1) Рисование:</p> <p>педагог формирует у детей интерес к рисованию; умение передавать в рисунках красоту окружающих предметов и природы (голубое небо с белыми облаками; кружащиеся на ветру и падающие на землю разноцветные листья; снежинки и тому подобное);</p> <p>продолжает учить правильно держать карандаш, фломастер, кисть, не напрягая мышц и не сжимая сильно пальцы; формирует навык свободного движения руки с карандашом и кистью во время рисования; учит детей набирать краску на кисть: аккуратно обмакивать её всем ворсом в баночку с краской, снимать лишнюю краску о край баночки легким прикосновением ворса, хорошо промывать кисть, прежде чем набрать краску другого цвета; приучает детей осушать промытую кисть о мягкую тряпочку или бумажную салфетку; закрепляет знание названий цветов (красный, синий, зеленый, желтый, белый, черный); знакомит детей с оттенками (розовый, голубой, серый); педагог обращает внимание детей на подбор цвета, соответствующего изображаемому предмету; учит детей ритмичному нанесению линий, штрихов, пятен, мазков (оппадают с деревьев листочки, идет дождь, «снег, снег кружится, белая вся улица», «дождик, дождик, кап, кап...»);</p> <p>педагог формирует у детей умение изображать простые предметы, рисовать прямые линии (короткие, длинные) в разных направлениях, перекрещивать их (полоски, ленточки, дорожки, заборчик, клетчатый платочек и другое); подводит детей к изображению предметов разной формы (округлая, прямоугольная) и предметов, состоящих из комбинаций разных форм и линий (неваляшка, снеговик, цыпленок, тележка, вагончик и другое); формирует у детей умение создавать несложные сюжетные композиции, повторяя изображение одного предмета (елочки на нашем</p>

<p>другое); формировать умение у детей создавать как индивидуальные, так и коллективные композиции в рисунках, лепке, аппликации; знакомить детей с народной игрушкой (филимоновской, дымковской, семеновской, богородской) для обогащения зрительных впечатлений и показа условно-обобщенной трактовки художественных образов; переводить детей от рисования-подражания к самостоятельному творчеству;</p>	<p>участке, неваляшки гуляют) или изображая разнообразные предметы, насекомых и тому подобное (в траве ползают жучки и червячки; колобок катится по дорожке и другое); учит детей располагать изображения по всему листу.</p> <p>2) Лепка: педагог формирует у детей интерес к лепке; закрепляет представления детей о свойствах глины, пластилина, пластической массы и способах лепки; учит детей раскатывать комочки прямыми и круговыми движениями, соединять концы получившейся палочки, сплющивать шар, сминая его ладонями обеих рук; педагог побуждает детей украшать вылепленные предметы, используя палочку с заточенным концом; учит детей создавать предметы, состоящие из 2-3 частей, соединяя их путем прижимания друг к другу; закрепляет у детей умение аккуратно пользоваться глиной, класть комочки и вылепленные предметы на дощечку; учит детей лепить несложные предметы, состоящие из нескольких частей (неваляшка, цыпленок, пирамидка и другие); педагог предлагает объединять вылепленные фигурки в коллективную композицию (неваляшки водят хоровод, яблоки лежат на тарелке и так далее); педагог воспитывает у детей способность радоваться от восприятия результата общей работы.</p> <p>3) Аппликация: педагог приобщает детей к искусству аппликации, формирует интерес к этому виду деятельности; учит детей предварительно выкладывать (в определенной последовательности) на листе бумаги готовые детали разной формы, величины, цвета, составляя изображение (задуманное ребёнком или заданное педагогом), и наклеивать их; педагог учит детей аккуратно пользоваться клеем: намазывать его кисточкой тонким слоем на обратную сторону наклеиваемой фигуры (на специально приготовленной клеенке); прикладывать стороной, намазанной клеем, к листу бумаги и плотно прижимать салфеткой; педагог формирует у детей навык аккуратной работы; учит детей создавать в аппликации на бумаге разной формы (квадрат, розетка и другое) предметные и декоративные композиции из геометрических форм и природных материалов, повторяя и чередуя их по форме и цвету; развивает у детей чувство ритма; педагог закрепляет у детей знание формы предметов и их цвета;</p> <p>4) Народное декоративно-прикладное искусство: педагог приобщает детей к декоративной деятельности: учит украшать дымковскими узорами силуэты игрушек, вырезанных педагогом (птичка, козлик, конь и другие), и разных предметов (блюдечко, рукавички).</p>
Конструктивная деятельность:	
<p>совершенствовать у детей конструктивные умения; формировать умение у детей различать, называть и использовать основные строительные детали (кубики, кирпичики, пластины, цилиндры, трехгранные призмы);</p>	<p>Педагог учит детей простейшему анализу созданных построек; вызывает чувство радости при удавшейся постройке. Учит детей располагать кирпичики, пластины вертикально (в ряд, по кругу, по периметру четырехугольника), ставить их плотно друг к другу, на определенном расстоянии (заборчик, ворота). Педагог побуждает детей к созданию вариантов конструкций,</p>

<p>сооружать новые постройки, используя полученные ранее умения (накладывание, приставление, прикладывание); формировать умение у детей использовать в постройках детали разного цвета;</p>	<p>добавляя другие детали (на столбики ворот ставить трехгранные призмы, рядом со столбами - кубики и другое). Учит детей изменять постройки двумя способами: заменяя одни детали другими или надстраивая их в высоту, длину (низкая и высокая башенка, короткий и длинный поезд). Развивает у детей желание сооружать постройки по собственному замыслу. Продолжает формировать умение у детей обыгрывать постройки, объединять их по сюжету: дорожка и дома - улица; стол, стул, диван - мебель для кукол. Педагог приучает детей после игры аккуратно складывать детали в коробки. Педагог знакомит детей со свойствами песка, снега, сооружая из них постройки.</p>
Музыкальная деятельность:	
<p>развивать у детей эмоциональную отзывчивость на музыку; знакомить детей с тремя жанрами музыкальных произведений: песней, танцем, маршем; формировать у детей умение узнавать знакомые песни, пьесы; чувствовать характер музыки (веселый, бодрый, спокойный), эмоционально на нее реагировать; выражать свое настроение в движении под музыку; учить детей петь простые народные песни, попевки, прибаутки, передавая их настроение и характер; поддерживать детское экспериментирование с немusикальными (шумовыми, природными) и музыкальными звуками и исследования качеств музыкального звука: высоты, длительности, динамики, тембра;</p>	<p>1) Слушание: педагог учит детей слушать музыкальное произведение до конца, понимать характер музыки, узнавать и определять, сколько частей в произведении; выражать свои впечатления после прослушивания словом, мимикой, жестом. Развивает у детей способность различать звуки по высоте в пределах октавы - септимы, замечать изменение в силе звучания мелодии (громко, тихо). Совершенствует у детей умение различать звучание музыкальных игрушек, детских музыкальных инструментов (музыкальный молоточек, шарманка, погремушка, барабан, бубен, металлофон и другие).</p> <p>2) Пение: педагог способствует развитию у детей певческих навыков: петь без напряжения в диапазоне ре (ми) - ля (си), в одном темпе со всеми, чисто и ясно произносить слова, передавать характер песни (весело, протяжно, ласково, напевно).</p> <p>3) Песенное творчество: педагог учит детей допевать мелодии колыбельных песен на слог «баю-баю» и веселых мелодий на слог «ля-ля». Способствует у детей формированию навыка сочинительства веселых и грустных мелодий по образцу.</p> <p>4) Музыкально-ритмические движения: педагог учит детей двигаться в соответствии с двухчастной формой музыки и силой её звучания (громко, тихо); реагировать на начало звучания музыки и её окончание. Совершенствует у детей навыки основных движений (ходьба и бег). Учит детей маршировать вместе со всеми и индивидуально, бегать легко, в умеренном и быстром темпе под музыку. Педагог улучшает качество исполнения танцевальных движений: притопывания попеременно двумя ногами и одной ногой. Развивает у детей умение кружиться в парах, выполнять прямой галоп, двигаться под музыку ритмично и согласно темпу и характеру музыкального произведения с предметами, игрушками и без них. Педагог способствует у детей развитию навыков выразительной и эмоциональной передачи игровых и сказочных образов: идет медведь, крадется кошка, бегают мышата, скачет зайка, ходит петушок, клюют зернышки цыплята, летают птички и так далее;</p> <p>педагог активизирует танцевально-игровое творчество детей; поддерживает у детей самостоятельность в выполнении танцевальных движений под плясовые мелодии; учит детей точности выполнения движений;</p>

	<p>передающих характер изображаемых животных; педагог поощряет детей в использовании песен, музыкально-ритмических движений, музыкальных игр в повседневной жизни и различных видах досуговой деятельности (праздниках, развлечениях и других видах досуговой деятельности);</p> <p>5) Игра на детских музыкальных инструментах: педагог знакомит детей с некоторыми детскими музыкальными инструментами: дудочкой, металлофоном, колокольчиком, бубном, погремушкой, барабаном, а также их звучанием; учит детей подыгрывать на детских ударных музыкальных инструментах. Формирует умение у детей сравнивать разные по звучанию детские музыкальные инструменты (предметы) в процессе манипулирования, звукоизвлечения; поощряет детей в самостоятельном экспериментировании со звуками в разных видах деятельности, исследовании качества музыкального звука: высоты, длительности, тембра.</p>
Театрализованная деятельность:	
<p>воспитывать у детей устойчивый интерес детей к театрализованной игре, создавать условия для её проведения;</p> <p>формировать положительные, доброжелательные, коллективные взаимоотношения;</p> <p>формировать умение следить за развитием действия в играх-драматизациях и кукольных спектаклях, созданных силами взрослых и старших детей;</p> <p>формировать умение у детей имитировать характерные действия персонажей (птички летают, козленок скачет), передавать эмоциональное состояние человека (мимикой, позой, жестом, движением).</p> <p>познакомить детей с различными видами театра (кукольным, настольным, пальчиковым, театром теней, театром на фланелеграфе);</p> <p>знакомить детей с приемами вождения настольных кукол;</p> <p>формировать у детей умение сопровождать движения простой песенкой; вызывать желание действовать с элементами костюмов (шапочки, воротнички и так далее) и атрибутами как внешними символами роли;</p> <p>формировать у детей интонационную выразительность речи в процессе театрально-игровой деятельности;</p>	<p>Педагог формирует у детей интерес к театрализованной деятельности, знакомит детей с различными видами театра (настольный, плоскостной, театр игрушек) и умением использовать их в самостоятельной игровой деятельности. Учит передавать песенные, танцевальные характеристики персонажей (ласковая кошечка, мишка косолапый, маленькая птичка и так далее). Формирует умение использовать в игре различные шапочки, воротнички, атрибуты. Педагог поощряет участие детей в играх-драматизациях, формирует умение следить за сюжетом.</p>

<p>развивать у детей диалогическую речь в процессе театрально-игровой деятельности;</p> <p>формировать у детей умение следить за развитием действия в драматизациях и кукольных спектаклях;</p> <p>формировать у детей умение использовать импровизационные формы диалогов действующих лиц в хорошо знакомых сказках;</p>	
Культурно-досуговая деятельность:	
<p>способствовать организации культурно-досуговой деятельности детей по интересам, обеспечивая эмоциональное благополучие и отдых;</p> <p>помогать детям организовывать свободное время с интересом; создавать условия для активного и пассивного отдыха;</p> <p>создавать атмосферу эмоционального благополучия в культурно-досуговой деятельности;</p> <p>развивать интерес к просмотру кукольных спектаклей, прослушиванию музыкальных и литературных произведений;</p> <p>формировать желание участвовать в праздниках и развлечениях;</p> <p>формировать основы праздничной культуры и навыки общения в ходе праздника и развлечения.</p>	<p>1) Педагог организует культурно-досуговую деятельность детей по интересам, обеспечивая эмоциональное благополучие и отдых.</p> <p>2) Педагог учит детей организовывать свободное время с пользой. Развивает умение проявлять интерес к различным видам досуговой деятельности (рассматривание иллюстраций, рисование, пение и так далее), создает атмосферу эмоционального благополучия. Побуждает к участию в развлечениях (играх- забавах, музыкальных рассказах, просмотрах настольного театра и так далее). Формирует желание участвовать в праздниках. Педагог знакомит с культурой поведения в ходе праздничных мероприятий.</p>
От 4 лет до 5 лет	
Приобщение к искусству:	
<p>продолжать развивать у детей художественное и эстетическое восприятие в процессе ознакомления с произведениями разных видов искусства; развивать воображение, художественный вкус;</p> <p>формировать у детей умение сравнивать произведения различных видов искусства;</p> <p>развивать отзывчивость и эстетическое сопереживание на красоту окружающей действительности;</p> <p>развивать у детей интерес к искусству как виду творческой деятельности человека;</p> <p>познакомить детей с видами</p>	<p>1) Педагог продолжает приобщать детей к восприятию искусства, развивать интерес к нему; поощряет выражение эстетических чувств, проявление эмоций при рассматривании предметов народного и декоративно-прикладного искусства, прослушивании произведений музыкального фольклора; знакомит детей с творческими профессиями (артист, художник, композитор, писатель); педагог, в процессе ознакомления детей с различными видами искусства, воспитывает патриотизм и чувства гордости за свою страну, края.</p> <p>2) Педагог учит узнавать и называть предметы и явления природы, окружающей действительности в художественных образах (литература, музыка, изобразительное искусство); развивает у детей умение различать жанры и виды искусства: стихи, проза, загадки (литература), песни, танцы (музыка), картина (репродукция), скульптура (изобразительное искусство), здание и сооружение (архитектура); учит детей выделять и</p>

<p>и жанрами искусства, историей его возникновения, средствами выразительности разных видов искусства;</p> <p>формировать понимание красоты произведений искусства, потребность общения с искусством;</p> <p>формировать у детей интерес к детским выставкам, спектаклям; желание посещать театр, музей и тому подобное;</p> <p>приобщать детей к лучшим образцам отечественного и мирового искусства. воспитывать патриотизм и чувства гордости за свою страну, край в процессе ознакомления с различными видами искусства;</p>	<p>называть основные средства выразительности (цвет, форма, величина, ритм, движение, жест, звук) и создавать свои художественные образы в изобразительной, музыкальной, конструктивной деятельности.</p> <p>3) Педагог знакомит детей с жанрами живописи (натюрморт, пейзаж, портрет), с разными по художественному образу и настроению произведениями; знакомит детей со средствами выразительности живописи (цвет, линия, композиция); многообразием цветов и оттенков, форм, фактуры в предметах и явлениях окружающего мира.</p> <p>4) Педагог знакомит детей со скульптурой, способами создания скульптуры (пластика, высекание), средствами выразительности (объемность, статика и движение, материал); особенностями её содержания - отображение животных (анималистика), портреты человека и бытовые сценки.</p> <p>5) Педагог знакомит детей с архитектурой; формирует представления о том, что дома, в которых они живут (ДОО, общеобразовательная организация, другие здания) - это архитектурные сооружения; учит видеть, что дома бывают разные по форме, высоте, длине, с разными окнами, с разным количеством этажей, подъездов и так далее; способствует развитию у детей интереса к различным строениям, расположенным вокруг ДОО (дома, в которых живут ребёнок и его друзья, общеобразовательная организация, кинотеатр); привлекает внимание детей</p> <p>К сходству и различиям разных зданий, поощряет самостоятельное выделение частей здания, его особенностей; учит детей замечать различия в сходных по форме и строению зданиях (форма и величина входных дверей, окон и других частей); педагог поощряет стремление детей изображать в рисунках, аппликации реальные и сказочные строения.</p> <p>6) Педагог организывает посещение музея (совместно с родителями (законными представителями)), рассказывает о назначении музея; развивает у детей интерес к посещению кукольного театра, выставок.</p> <p>7) Педагог закрепляет знания детей о книге, книжной иллюстрации; знакомит детей с библиотекой как центром хранения книг, созданных писателями и поэтами.</p> <p>8) Педагог знакомит детей с произведениями народного искусства (потешки, сказки, загадки, песни, хороводы, заклички, изделия народного декоративно-прикладного искусства).</p> <p>9) Педагог поощряет проявление детских предпочтений: выбор детьми любимых песен, иллюстраций, предметов народных промыслов, пояснение детьми выбора; воспитывает у детей бережное отношение к произведениям искусства.</p>
Изобразительная деятельность:	
<p>продолжать развивать интерес детей и положительный отклик к различным видам изобразительной деятельности;</p>	<p>1) Рисование:</p> <p>педагог продолжает формировать у детей умение рисовать отдельные предметы и создавать сюжетные композиции, повторяя изображение одних и тех же</p>

<p>продолжать у детей развивать эстетическое восприятие, образные представления, воображение, эстетические чувства, художественно-творческие способности;</p> <p>развивать у детей художественное восприятие, умение последовательно внимательно рассматривать произведения искусства и предметы окружающего мира; соотносить увиденное с собственным опытом;</p> <p>продолжать формировать у детей умение рассматривать и обследовать предметы, в том числе с помощью рук;</p> <p>обогащать представления детей об изобразительном искусстве (иллюстрации к произведениям детской литературы, репродукции произведений живописи, народное декоративное искусство, скульптура малых форм и другое) как основе развития творчества;</p> <p>формировать у детей умение выделять и использовать средства выразительности в рисовании, лепке, аппликации;</p> <p>продолжать формировать у детей умение создавать коллективные произведения в рисовании, лепке, аппликации;</p> <p>закреплять у детей умение сохранять правильную позу при рисовании: не горбиться, не наклоняться низко над столом, к мольберту; сидеть свободно, не напрягаясь;</p> <p>приучать детей быть аккуратными: сохранять свое рабочее место в порядке, по окончании работы убирать все со стола;</p> <p>поощрять детей воплощать в художественной форме свои представления, переживания, чувства, мысли; поддерживать личностное творческое начало в процессе восприятия прекрасного и собственной изобразительной деятельности;</p> <p>развивать художественно-творческие способности у детей в различных видах изобразительной деятельности;</p> <p>создавать условия для</p>	<p>предметов (неваляшки гуляют, деревья на нашем участке зимой, цыплята гуляют по травке) и добавляя к ним другие (солнышко, падающий снег и так далее); формирует и закрепляет у детей представления о форме предметов (круглая, овальная, квадратная, прямоугольная, треугольная), величине, расположении частей; педагог помогает детям при передаче сюжета располагать изображения на всем листе в соответствии с содержанием действия и включенными в действие объектами; направляет внимание детей на передачу соотношения предметов по величине: дерево высокое, куст ниже дерева, цветы ниже куста; продолжает закреплять и обогащать представления детей о цветах и оттенках окружающих предметов и объектов природы; педагог формирует у детей умение к уже известным цветам и оттенкам добавить новые (коричневый, оранжевый, светло-зеленый); формирует у детей представление о том, как можно получить эти цвета; учит детей смешивать краски для получения нужных цветов и оттенков; развивает у детей желание использовать в рисовании, аппликации разнообразные цвета, обращает внимание детей на многоцветие окружающего мира; педагог закрепляет у детей умение правильно держать карандаш, кисть, фломастер, цветной мелок; использовать их при создании изображения; учит детей закрашивать рисунки кистью, карандашом, проводя линии и штрихи только в одном направлении (сверху вниз или слева направо); ритмично наносить мазки, штрихи по всей форме, не выходя за пределы контура; проводить широкие линии всей кистью, а узкие линии и точки - концом ворса кисти; закрепляет у детей умение чисто промывать кисть перед использованием краски другого цвета; к концу года педагог формирует у детей умение получать светлые и темные оттенки цвета, изменяя нажим на карандаш; формирует у детей умение правильно передавать расположение частей при рисовании сложных предметов (кукла, зайчик и другие) и соотносить их по величине.</p> <p>2) Народное декоративно-прикладное искусство:</p> <p>педагог продолжает у детей формировать умение создавать декоративные композиции по мотивам дымковских, филимоновских узоров. Учит детей использовать дымковские и филимоновские изделия для развития эстетического восприятия прекрасного и в качестве образцов для создания узоров в стиле этих росписей (для росписи могут использоваться вылепленные детьми игрушки и силуэты игрушек, вырезанные из бумаги). Педагог знакомит детей с городецкими изделиями. Учит детей выделять элементы городецкой росписи (бутоны, купавки, розаны, листья); видеть и называть цвета, используемые в росписи.</p> <p>3) Лепка:</p> <p>педагог продолжает развивать интерес детей к лепке; совершенствует у детей умение лепить из глины (из пластилина, пластической массы). Закрепляет у детей приемы лепки, освоенные в предыдущих группах; учит детей прищипыванию с легким оттягиванием всех краев</p>
---	---

<p>самостоятельного художественного творчества детей; воспитывать у детей желание проявлять дружелюбие при оценке работ других детей;</p>	<p>сплюснутого шара, вытягиванию отдельных частей из целого куска, прищипыванию мелких деталей (ушки у котенка, клюв у птички). Педагог учит детей сглаживать пальцами поверхность вылепленного предмета, фигурки. Учит детей приемам вдавливания середины шара, цилиндра для получения поллой формы. Знакомит с приемами использования стеки. Поощряет стремление украшать вылепленные изделия узором при помощи стеки. Педагог закрепляет у детей приемы аккуратной лепки.</p> <p>4) Аппликация: педагог развивает у детей интерес к аппликации, усложняя её содержание и расширяя возможности создания разнообразных изображений. Формирует у детей умение правильно держать ножницы и пользоваться ими. Обучает детей вырезыванию, начиная с формирования навыка разрезания по прямой сначала коротких, а затем длинных полос. Учит детей составлять из полос изображения разных предметов (забор, скамейка, лесенка, дерево, кустик и другое). Учит детей вырезать круглые формы из квадрата и овальные из прямоугольника путем скругления углов; использовать этот прием для изображения в аппликации овощей, фруктов, ягод, цветов и тому подобное. Педагог продолжает расширять количество изображаемых в аппликации предметов (птицы, животные, цветы, насекомые, дома, как реальные, так и воображаемые) из готовых форм. Учит детей преобразовывать эти формы, разрезая их на две или четыре части (круг - на полукруги, четверти; квадрат - на треугольники и так далее). Закрепляет у детей навыки аккуратного вырезывания и наклеивания. Педагог поощряет проявление активности и творчества.</p>
Конструктивная деятельность:	
<p>продолжать развивать у детей способность различать и называть строительные детали (куб, пластина, кирпичик, брусок); использовать их с учётом конструктивных свойств (устойчивость, форма, величина); формировать умение у детей сооружать постройки из крупного и мелкого строительного материала; обучать конструированию из бумаги; приобщать детей к изготовлению поделок из природного материала.</p>	<p>1) Педагог продолжает развивать у детей способность различать и называть строительные детали (куб, пластина, кирпичик, брусок); учит использовать их с учётом конструктивных свойств (устойчивость, форма, величина).</p> <p>2) Педагог развивает у детей умение устанавливать ассоциативные связи, предлагая вспомнить, какие похожие сооружения дети видели. Учит анализировать образец постройки: выделять основные части, различать и соотносить их по величине и форме, устанавливать пространственное расположение этих частей относительно друг друга (в домах - стены, вверху - перекрытие, крыша; в автомобиле - кабина, кузов и так далее).</p> <p>3) Педагог побуждает детей создавать постройки разной конструктивной сложности (гараж для нескольких автомашин, дом в 2-3 этажа, широкий мост для проезда автомобилей или поездов, идущих в двух направлениях и другое). Развивает у детей умение использовать в сюжетно-ролевой игре постройки из строительного материала. Учит детей самостоятельно измерять постройки (по высоте, длине и ширине), соблюдать заданный педагогом принцип конструкции (построй такой же домик, но высокий). Учит детей сооружать постройки из крупного и мелкого строительного материала, использовать детали разного цвета для создания</p>

	<p>и украшения построек.</p> <p>4) Педагог учит детей договариваться о том, что они будут строить, распределять между собой материал, согласовывать действия и совместными усилиями достигать результат.</p> <p>5) Педагог обучает детей конструированию из бумаги: сгибать прямоугольный лист бумаги пополам, совмещая стороны и углы (альбом, флажки для украшения участка, поздравительная открытка), приклеивать к основной форме детали (к дому - окна, двери, трубу; к автобусу - колеса; к стулу - спинку). Приобщает детей к изготовлению поделок из природного материала: коры, веток, листьев, шишек, каштанов, ореховой скорлупы, соломы (лодочки, ёжики и так далее). Учит детей использовать для закрепления частей клей, пластилин; применять в поделках катушки, коробки разной величины и другие предметы.</p>
Музыкальная деятельность:	
<p>продолжать развивать у детей интерес к музыке, желание её слушать, вызывать эмоциональную отзывчивость при восприятии музыкальных произведений;</p> <p>обогащать музыкальные впечатления детей, способствовать дальнейшему развитию основ музыкальной культуры;</p> <p>воспитывать слушательскую культуру детей; развивать музыкальность детей;</p> <p>воспитывать интерес и любовь к высокохудожественной музыке;</p> <p>продолжать формировать умение у детей различать средства выразительности в музыке, различать звуки по высоте;</p> <p>поддерживать у детей интерес к пению;</p> <p>способствовать освоению элементов танца и ритмопластики для создания музыкальных двигательных образов в играх, драматизациях, инсценировании;</p> <p>способствовать освоению детьми приемов игры на детских музыкальных инструментах;</p> <p>поощрять желание детей самостоятельно заниматься музыкальной деятельностью;</p>	<p>1) Слушание: педагог формирует навыки культуры слушания музыки (не отвлекаться, дослушивать произведение до конца); педагог знакомит детей с биографиями и творчеством русских и зарубежных композиторов, о истории создания оркестра, о истории развития музыки, о музыкальных инструментах;</p> <p>учить детей чувствовать характер музыки, узнавать знакомые произведения, высказывать свои впечатления о прослушанном; учит детей замечать выразительные средства музыкального произведения: тихо, громко, медленно, быстро; развивает у детей способность различать звуки по высоте (высокий, низкий в пределах сексты, септимы); педагог учит детей выражать полученные впечатления с помощью слова, движения, пантомимы.</p> <p>2) Пение: педагог учит детей выразительному пению, формирует умение петь протяжно, подвижно, согласованно (в пределах ре - си первой октавы); развивает у детей умение брать дыхание между короткими музыкальными фразами; формирует у детей умение петь мелодию чисто, смягчать концы фраз, четко произносить слова, петь выразительно, передавая характер музыки; учит детей петь с инструментальным сопровождением и без него (с помощью педагога).</p> <p>3) Песенное творчество: педагог учит детей самостоятельно сочинять мелодию колыбельной песни и отвечать на музыкальные вопросы («Как тебя зовут?», «Что ты хочешь, кошечка?», «Где ты?»); формирует у детей умение импровизировать мелодии на заданный текст.</p> <p>4) Музыкально-ритмические движения: педагог продолжает формировать у детей навык ритмичного движения в соответствии с характером музыки; учит детей самостоятельно менять движения в соответствии с двух- и трехчастной формой музыки; совершенствует танцевальные движения детей: прямой галоп, пружинка, кружение по одному и в парах; учит детей двигаться в парах по кругу в танцах и хороводах, ставить ногу на носок и на пятку, ритмично хлопать в ладоши, выполнять простейшие перестроения (из круга в рассыпную и обратно), подскоки; продолжает совершенствовать у детей навыки основных</p>

	<p>движений (ходьба: «торжественная», спокойная, «таинственная»; бег: легкий, стремительный).</p> <p>5) Развитие танцевально-игрового творчества: педагог способствует у детей развитию эмоционально-образного исполнения музыкально-игровых упражнений (кружатся листочки, падают снежинки) и сенок, используя мимику и пантомиму (зайка веселый и грустный, хитрая лисичка, сердитый волк и так далее); учит детей инсценированию песен и постановке небольших музыкальных спектаклей.</p> <p>6) Игра на детских музыкальных инструментах: педагог формирует у детей умение подыгрывать простейшие мелодии на деревянных ложках, погремушках, барабане, металлофоне;</p> <p>способствует реализации музыкальных способностей ребёнка в повседневной жизни и различных видах досуговой деятельности (праздники, развлечения и другое).</p>
Театрализованная деятельность:	
<p>продолжать развивать интерес детей к театрализованной деятельности; формировать опыт социальных навыков поведения, создавать условия для развития творческой активности детей;</p> <p>учить элементам художественно-образных (интонация, мимика, пантомимика); выразительных средств активизировать словарь детей, совершенствовать звуковую культуру речи, интонационный строй, диалогическую речь;</p> <p>познакомить детей с различными видами театра (кукольный, музыкальный, детский, театр зверей и другое);</p> <p>формировать у детей простейшие образно-выразительные умения, имитировать характерные движения сказочных животных;</p> <p>развивать эстетический вкус, воспитывать чувство прекрасного, побуждать нравственно-эстетические и эмоциональные переживания;</p> <p>побуждать интерес творческим проявлениям в игре и игровому общению со сверстниками.</p>	<p>Педагог продолжает развивать и поддерживать интерес детей к театрализованной игре путем приобретения более сложных игровых умений и навыков (способность передавать художественный образ, следить за развитием и взаимодействием персонажей). Организует с детьми игровые этюды для развития восприятия, воображения, внимания, мышления. Педагог учит детей разыгрывать простые представления на основе знакомого литературного и сказочного сюжета; использовать для воплощения образа известные выразительные средства (интонацию, мимику, жест). Учит чувствовать и понимать эмоциональное состояние героя, вступать в ролевое взаимодействие с другими персонажами. Развивает навык режиссерской игры, создавая для этого специальные условия (место, материалы, атрибуты). Побуждает детей использовать в театрализованных играх образные игрушки и различные виды театра (бибабо, настольный, плоскостной). Педагог формирует у детей умение использовать в театрализованных играх образные игрушки, самостоятельно вылепленные фигурки из глины, пластмассы, пластилина. Поощряет проявление инициативы и самостоятельности в выборе роли, сюжета, средств перевоплощения; предоставляет возможность для экспериментирования при создании одного и того же образа. Учит чувствовать и понимать эмоциональное состояние героя, вступать в ролевое взаимодействие с другими персонажами. Способствует разностороннему развитию детей в театрализованной деятельности путем прослеживания количества и характера исполняемых каждым ребёнком ролей. Педагог продолжает использовать возможности педагогического театра (взрослых) для накопления эмоционально-чувственного опыта, понимания детьми комплекса выразительных средств, применяемых в спектакле.</p>
Культурно-досуговая деятельность:	
<p>развивать умение организовывать свободное время с пользой;</p>	<p>Культурно-досуговая деятельность.</p> <p>Педагог развивает умение детей организовывать</p>

<p>поощрять желание заниматься интересной самостоятельной деятельностью, отмечать красоту окружающего мира (кружение снежинок, пение птиц, шелест деревьев и прочее) и передавать это в различных видах деятельности (изобразительной, словесной, музыкальной);</p> <p>развивать интерес к развлечениям, знакомящим с культурой и традициями народов страны;</p> <p>осуществлять патриотическое и нравственное воспитание, приобщать к художественной культуре, эстетико-эмоциональному творчеству;</p> <p>приобщать к праздничной культуре, развивать желание принимать участие в праздниках (календарных, государственных, народных);</p> <p>формировать чувства причастности к событиям, происходящим в стране;</p> <p>развивать индивидуальные творческие способности и художественные наклонности ребёнка;</p> <p>вовлекать детей в процесс подготовки разных видов развлечений; формировать желание участвовать в кукольном спектакле, музыкальных и литературных композициях, концертах.</p>	<p>свой досуг с пользой. Осуществляет патриотическое и нравственное воспитание, приобщает к художественной культуре, эстетико-эмоциональному творчеству. Побуждает к самостоятельной организации выбранного вида деятельности (художественной, познавательной, музыкальной и другое). Вовлекает детей в процесс подготовки к развлечениям (концерт, кукольный спектакль, вечер загадок и прочее). Знакомит с традициями и культурой народов страны, воспитывает чувство гордости за свою страну (населенный пункт). Приобщает к праздничной культуре, развивает желание принимать участие в праздниках (календарных, государственных, народных). Развивает творческие способности. Активизирует желание посещать творческие объединения дополнительного образования. Педагог развивает индивидуальные творческие способности и художественные наклонности детей. Педагог привлекает детей к процессу подготовки разных видов развлечений; формирует желание участвовать в кукольном спектакле, музыкальных и литературных композициях, концертах. В процессе организации и проведения развлечений педагог заботится о формировании потребности заниматься интересным и содержательным делом.</p>
От 5 лет до 6 лет	
Приобщение к искусству:	
<p>продолжать развивать эстетическое восприятие, эстетические чувства, эмоции, эстетический вкус, интерес к искусству; умение наблюдать и оценивать прекрасное в окружающей действительности, природе;</p> <p>развивать эмоциональный отклик на проявления красоты в окружающем мире, произведениях искусства и собственных творческих работах; способствовать освоению эстетических оценок, суждений;</p> <p>формировать духовно-нравственные качества, в процессе ознакомления с различными видами искусства духовно-нравственного содержания;</p>	<p>1) Педагог продолжает формировать у детей интерес к музыке, живописи, народному искусству, воспитывать бережное отношение к произведениям искусства. Развивает у детей эстетические чувства, эмоции, эстетический вкус, эстетическое восприятие произведений искусства, формирует умение выделять их выразительные средства. Учит соотносить художественный образ и средства выразительности, характеризующие его в разных видах искусства, подбирать материал и пособия для самостоятельной художественной деятельности. Формирует у детей умение выделять, называть, группировать произведения по видам искусства: литература, музыка, изобразительное искусство, архитектура, театр, цирк.</p> <p>2) Педагог продолжает развивать у детей стремление к познанию культурных традиций через творческую деятельность (изобразительную, музыкальную, театрализованную, культурно-досуговую).</p> <p>3) Педагог формирует духовно-нравственные качества в процессе ознакомления с различными видами</p>

<p>формировать бережное отношение к произведениям искусства; активизировать проявление эстетического отношения к окружающему миру (искусству, природе, предметам быта, игрушкам, социальным явлениям);</p> <p>развивать эстетические интересы, эстетические предпочтения, желание познавать искусство и осваивать изобразительную и музыкальную деятельность;</p> <p>продолжать развивать у детей стремление к познанию культурных традиций своего народа через творческую деятельность;</p> <p>продолжать формировать умение выделять, называть, группировать произведения по видам искусства (литература, музыка, изобразительное искусство, архитектура, балет, театр, цирк, фотография);</p> <p>продолжать знакомить детей с жанрами изобразительного и музыкального искусства; продолжать знакомить детей с архитектурой;</p> <p>расширять представления детей о народном искусстве, музыкальном фольклоре, художественных промыслах; развивать интерес к участию в фольклорных праздниках;</p> <p>продолжать формировать умение выделять и использовать в своей изобразительной, музыкальной, театрализованной деятельности средства выразительности разных видов искусства, знать и называть материалы для разных видов художественной деятельности;</p> <p>уметь называть вид художественной деятельности, профессию и людей, которые работают в том или ином виде искусства;</p> <p>поддерживать личностные проявления детей в процессе освоения искусства и собственной творческой деятельности: самостоятельность, инициативность, индивидуальность, творчество.</p>	<p>искусства духовно-нравственного содержания;</p> <p>4) Педагог продолжает знакомить детей (без запоминания) с видами изобразительного искусства: графика, декоративно-прикладное искусство, живопись, скульптура, фотоискусство. Педагог продолжает знакомить детей с основными жанрами изобразительного искусства: натюрморт, пейзаж, портрет. Формирует у детей умение выделять и использовать в своей изобразительной, музыкальной, театрализованной деятельности средства выразительности разных видов искусства, называть материалы для разных видов художественной деятельности.</p> <p>5) Педагог знакомит детей с произведениями живописи (И.И. Шишкин, И.И. Левитан, В.А. Серов, И.Э. Грабарь, П.П. Кончаловский и другими), изображением родной природы в картинах художников. Расширяет представления о графике (ее выразительных средствах). Знакомит с творчеством художников- иллюстраторов детских книг (Ю.А. Васнецов, Е.М. Рачев, Е.И. Чарушин, И.Я. Билибин и другие). Знакомит с творчеством русских и зарубежных композиторов, а также детских композиторов-песенников (И.С. Бах, В.А. Моцарт, П.И. Чайковский, М.И. Глинка, С.С. Прокофьев, В.Я. Шаинский и другими).</p> <p>6) Педагог продолжает знакомить детей с архитектурой. Закрепляет у детей знания о том, что существуют различные по назначению здания: жилые дома, магазины, театры, кинотеатры и другое. Обращает внимание детей на сходства и различия архитектурных сооружений одинакового назначения: форма, пропорции (высота, длина, украшения - декор и так далее). Подводит детей к пониманию зависимости конструкции здания от его назначения: жилой дом, театр, храм и так далее. Развивает у детей наблюдательность, учит внимательно рассматривать здания, замечать их характерные особенности, разнообразие пропорций, конструкций, украшающих деталей. При чтении литературных произведений, сказок обращает внимание детей на описание сказочных домиков (теремок, рукавичка, избушка на курьих ножках), дворцов.</p> <p>7) Расширяет представления детей о народном искусстве, фольклоре, музыке и художественных промыслах. Педагог знакомит детей с видами и жанрами фольклора. Поощряет участие детей в фольклорных развлечениях и праздниках.</p> <p>8) Педагог поощряет активное участие детей в художественной деятельности как по собственному желанию, так и под руководством взрослых.</p> <p>9) Педагог расширяет представления детей о творческих профессиях, их значении, особенностях: художник, композитор, музыкант, актер, артист балета и другие. Педагог закрепляет и расширяет знания детей о телевидении, музеях, театре, цирке, кино, библиотеке; формирует желание посещать их.</p>
---	--

<p>организовать посещение выставки, театра, музея, цирка;</p>	
Изобразительная деятельность:	
<p>продолжать развивать интерес детей к изобразительной деятельности;</p> <p>развивать художественно-творческих способностей в продуктивных видах детской деятельности;</p> <p>обогащать у детей сенсорный опыт, развивая органы восприятия: зрение, слух, обоняние, осязание, вкус;</p> <p>закреплять у детей знания об основных формах предметов и объектов природы;</p> <p>развивать у детей эстетическое восприятие, желание созерцать красоту окружающего мира;</p> <p>в процессе восприятия предметов и явлений развивать у детей мыслительные операции: анализ, сравнение, уподобление (на что похоже), установление сходства и различия предметов и их частей, выделение общего и единичного, характерных признаков, обобщение;</p> <p>формировать умение у детей передавать в изображении не только основные свойства предметов (форма, величина, цвет), но и характерные детали, соотношение предметов и их частей по величине, высоте, расположению относительно друг друга;</p> <p>совершенствовать у детей изобразительные навыки и умения, формировать художественно-творческие способности;</p> <p>развивать у детей чувство формы, цвета, пропорций;</p> <p>поддерживать у детей стремление самостоятельно сочетать знакомые техники, помогать осваивать новые, по собственной инициативе объединять разные способы изображения;</p> <p>обогащать содержание изобразительной деятельности в соответствии с задачами познавательного и социального развития детей;</p> <p>инициировать выбор</p>	<p>1) Педагог продолжает развивать интерес детей к изобразительной деятельности. Выявляет задатки у детей и развивает на их основе художественно-творческие способности в продуктивных видах детской деятельности. Педагог обогащает сенсорный опыт детей; закрепляет знания об основных формах предметов и объектов природы. Развивает у детей эстетическое восприятие, учит созерцать красоту окружающего мира. Развивает у детей способность наблюдать, всматриваться (вслушиваться) в явления и объекты природы, замечать их изменения (например, как изменяются форма и цвет медленно плывущих облаков, как постепенно раскрывается утром и закрывается вечером венчик цветка, как изменяется освещение предметов на солнце и в тени). В процессе восприятия предметов и явлений развивает у детей мыслительные операции: анализ, сравнение, уподобление (на что похоже), установление сходства и различия предметов и их частей, выделение общего и единичного, характерных признаков, обобщения. Развивает у детей чувство формы, цвета, пропорций, учит передавать в изображении основные свойства предметов (форма, величина, цвет), характерные детали, соотношение предметов и их частей по величине, высоте, расположению относительно друг друга. Педагог продолжает совершенствовать умение детей рассматривать работы (рисунки, лепку, аппликации), радоваться достигнутому результату, замечать и выделять выразительные решения изображений.</p> <p>Предметное рисование: педагог продолжает совершенствовать у детей умение передавать в рисунке образы предметов, объектов, персонажей сказок, литературных произведений. Обращает внимание детей на отличия предметов по форме, величине, пропорциям частей; побуждает их передавать эти отличия в рисунках. Учит передавать положение предметов в пространстве на листе бумаги, обращает внимание детей на то, что предметы могут по-разному располагаться на плоскости (стоять, лежать, менять положение: живые существа могут двигаться, менять позы, дерево в ветреный день - наклоняться и так далее). Учит детей передавать движения фигур. Способствует у детей овладению композиционным умениям: учит располагать предмет на листе с учётом его пропорций (если предмет вытянут в высоту, располагать его на листе по вертикали; если он вытянут в ширину, например, не очень высокий, но длинный дом, располагать его по горизонтали). Закрепляет у детей способы и приемы рисования различными изобразительными материалами (цветные карандаши, гуашь, акварель, цветные мелки, пастель, сангина, угольный карандаш, фломастеры, разнообразные кисти и тому подобное). Выбатывает у детей навыки рисования контура предмета простым карандашом с легким нажимом на него, чтобы при последующем закрашивании изображения не оставалось жестких, грубых линий, пачкающих рисунок.</p> <p>Педагог учит детей рисовать акварелью в</p>

сюжетов о семье, жизни в ДОО, а также о бытовых, общественных и природных явлениях (воскресный день в семье, группа на прогулке, профессии близких взрослых, любимые праздники, средства связи в их атрибутом воплощении, ферма, зоопарк, лес, луг, аквариум, герои и эпизоды из любимых сказок и мультфильмов);

продолжать знакомить детей с народным декоративно-прикладным искусством (Городецкая роспись, Полховско-майданская роспись, Гжельская роспись), расширять представления о народных игрушках (городецкая игрушка, богородская игрушка, матрешка, бирюльки);

развивать декоративное творчество детей (в том числе коллективное); поощрять детей воплощать в художественной форме свои представления, переживания, чувства, мысли; поддерживать личностное творческое начало;

формировать у детей умение организовывать свое рабочее место, готовить все необходимое для занятий; работать аккуратно, экономно расходовать материалы, сохранять рабочее место в чистоте, по окончании работы приводить его в порядок;

соответствии с её спецификой (прозрачностью и легкостью цвета, плавностью перехода одного цвета в другой). Учит рисовать кистью разными способами: широкие линии - всем ворсом, тонкие - концом кисти; наносить мазки, прикладывая кисть всем ворсом к бумаге, рисовать концом кисти мелкие пятнышки. Педагог закрепляет знания детей об уже известных цветах, знакомит с новыми цветами (фиолетовый) и оттенками (голубой, розовый, темно-зеленый, сиреневый), развивать чувство цвета. Учит детей смешивать краски для получения новых цветов и оттенков (при рисовании гуашью) и высветлять цвет, добавляя в краску воду (при рисовании акварелью). При рисовании карандашами учит передавать оттенки цвета, регулируя нажим на карандаш. В карандашном исполнении дети могут, регулируя нажим, передать до трех оттенков цвета.

Сюжетное рисование: педагог учит детей создавать сюжетные композиции на темы окружающей жизни и на темы литературных произведений («Кого встретил Колобок», «Два жадных медвежонка», «Где обедал воробей?») и другие). Развивает у детей композиционные умения, учит располагать изображения на полосе внизу листа, по всему листу. Обращает внимание детей на соотношение по величине разных предметов в сюжете (дома большие, деревья высокие и низкие; люди меньше домов, но больше растущих на лугу цветов). Педагог учит располагать на рисунке предметы так, чтобы они загоразивали друг друга (растущие перед домом деревья и частично его загоразивающие и тому подобное).

Декоративное рисование: педагог продолжает знакомить детей с изделиями народных промыслов, закрепляет и углубляет знания о дымковской и филимоновской игрушках и их росписи; предлагает создавать изображения по мотивам народной декоративной росписи, знакомит с её цветовым строем и элементами композиции, поощряет детей за разнообразие используемых элементов. Продолжает знакомить детей с городецкой росписью, её цветовым решением, спецификой создания декоративных цветов (как правило, не чистых тонов, а оттенков), учит использовать для украшения оживки. Продолжает знакомить детей с росписью Полхов-Майдана. Педагог включает городецкую и полхов-майданскую роспись в творческую работу детей, помогает осваивать специфику этих видов росписи. Знакомит детей с региональным (местным) декоративным искусством. Учит детей составлять узоры по мотивам городецкой, полхов-майданской, гжельской росписи: знакомит с характерными элементами (бутоны, цветы, листья, травка, усики, завитки, оживки). Педагог учит создавать узоры на листах в форме народного изделия (поднос, солонка, чашка, розетка и другое). Для развития творчества в декоративной деятельности, педагог учит детей использовать декоративные ткани, предоставляя детям бумагу в форме одежды и головных уборов (кокошник, платок, свитер и другое), предметов быта (салфетка, полотенце), учит ритмично располагать узор. Педагог предлагает детям расписывать бумажные силуэты и объемные фигуры.

2) Лепка:

педагог продолжает знакомить детей с особенностями лепки из глины, пластилина и пластической массы. Развивает у детей умение лепить с натуры и по представлению знакомые предметы (овощи, фрукты, грибы, посуда, игрушки); передавать их характерные особенности.

Педагог продолжает формировать умение у детей лепить посуду из целого куска глины и пластилина ленточным способом. Закрепляет у детей умение лепить предметы пластическим, конструктивным и комбинированным способами. Учит сглаживать поверхность формы, делать предметы устойчивыми. Учит детей передавать в лепке выразительность образа, лепить фигуры человека и животных в движении, объединять небольшие группы предметов в несложные сюжеты (в коллективных композициях): «Курица с цыплятами», «Два жадных медвежонка нашли сыр», «Дети на прогулке» и другие. Формировать у детей умения лепить по представлению героев литературных произведений (Медведь и Колобок, Лиса и Зайчик, Машенька и Медведь и тому подобное). Педагог развивает у детей творчество, инициативу. Продолжает формировать у детей умение лепить мелкие детали; пользуясь стекой, наносить рисунок чешуек у рыбки, обозначать глаза, шерсть животного, перышки птицы, узор, складки на одежде людей и тому подобное. Продолжает формировать у детей технические умения и навыки работы с разнообразными материалами для лепки; побуждает использовать дополнительные материалы (косточки, зернышки, бусинки и так далее). Педагог закрепляет у детей навыки аккуратной лепки. Закрепляет у детей навык тщательно мыть руки по окончании лепки.

Декоративная лепка: педагог продолжает знакомить детей с особенностями декоративной лепки. Формирует у детей интерес и эстетическое отношение к предметам народного декоративно-прикладного искусства. Учит детей лепить птиц, животных, людей по типу народных игрушек (дымковской, филимоновской, каргопольской и другие). Формирует у детей умение украшать узорами предметы декоративного искусства. Учит детей расписывать изделия гуашью, украшать их наклепами и углубленным рельефом, использовать стеку. Педагог учит детей обмакивать пальцы в воду, чтобы сгладить неровности вылепленного изображения, когда это необходимо для передачи образа.

3) Аппликация:

педагог закрепляет умение детей создавать изображения (разрезать бумагу на короткие и длинные полоски; вырезать круги из квадратов, овалы из прямоугольников, преобразовывать одни геометрические фигуры в другие: квадрат - в два - четыре треугольника, прямоугольник - в полоски, квадраты или маленькие прямоугольники), создавать из этих фигур изображения разных предметов или декоративные композиции. Учит детей вырезать одинаковые фигуры или их детали из бумаги, сложенной гармошкой, а симметричные изображения – из бумаги, сложенной пополам (стакан, ваза, цветок и другое). С целью создания выразительного образа, педагог учит детей приему обрывания. Побуждает детей

	<p>создавать предметные и сюжетные композиции, дополнять их деталями, обогащающими изображения. Педагог формирует у детей аккуратное и бережное отношение к материалам.</p> <p>4) Прикладное творчество: педагог совершенствует у детей умение работать с бумагой: сгибать лист вчетверо в разных направлениях; работать по готовой выкройке (шапочка, лодочка, домик, кошелек). Закрепляет у детей умение создавать из бумаги объемные фигуры: делить квадратный лист на несколько равных частей, сглаживать сгибы, надрезать по сгибам (домик, корзинка, кубик). Закрепляет умение детей делать игрушки, сувениры из природного материала (шишки, ветки, ягоды) и других материалов (катушки, проволока в цветной обмотке, пустые коробки и другое), прочно соединяя части. Формирует умение самостоятельно создавать игрушки для сюжетно-ролевых игр (флажки, сумочки, шапочки, салфетки и другое); сувениры для родителей (законных представителей), сотрудников ДОО, елочные украшения. Педагог привлекает детей к изготовлению пособий для занятий и самостоятельной деятельности (коробки, счетный материал), ремонту книг, настольно-печатных игр. Закрепляет умение детей экономно и рационально расходовать материалы.</p>
Конструктивная деятельность:	
<p>продолжать развивать умение детей устанавливать связь между создаваемыми постройками и тем, что они видят в окружающей жизни; создавать разнообразные постройки и конструкции; поощрять у детей самостоятельность, творчество, инициативу, дружелюбие;</p>	<p>Педагог учит детей выделять основные части и характерные детали конструкций. Помогает детям анализировать сделанные педагогом поделки и постройки; на основе анализа находить конструктивные решения и планировать создание собственной постройки. Знакомит детей с новыми деталями: разнообразными по форме и величине пластинами, брусками, цилиндрами, конусами и другое. Учит детей заменять одни детали другими. Педагог формирует у детей умение создавать различные по величине и конструкции постройки одного и того же объекта. Учит детей строить по рисунку, самостоятельно подбирать необходимый строительный материал. Продолжает развивать у детей умение работать коллективно, объединять свои поделки в соответствии с общим замыслом, договариваться, кто какую часть работы будет выполнять.</p>
Музыкальная деятельность:	
<p>продолжать формировать у детей эстетическое восприятие музыки, умение различать жанры музыкальных произведений (песня, танец, марш); развивать у детей музыкальную память, умение различать на слух звуки по высоте, музыкальные инструменты; формировать у детей музыкальную культуру на основе знакомства с классической, народной и современной музыкой; накапливать представления о жизни и творчестве композиторов;</p>	<p>1) Слушание: педагог учит детей различать жанры музыкальных произведений (песня, танец, марш). Совершенствует у детей музыкальную память через узнавание мелодий по отдельным фрагментам произведения (вступление, заключение, музыкальная фраза). Развивает у детей навык различения звуков по высоте в пределах квинты, звучания музыкальных инструментов (клавишно-ударные и струнные: фортепиано, скрипка, виолончель, балалайка). Знакомит с творчеством некоторых композиторов.</p> <p>2) Пение: педагог формирует у детей певческие навыки, умение петь легким звуком в диапазоне от «ре» первой октавы до «до» второй октавы, брать дыхание перед началом песни, между музыкальными фразами, произносить отчетливо слова, своевременно начинать и</p>

<p>продолжать развивать у детей интерес и любовь к музыке, музыкальную отзывчивость на нее;</p> <p>продолжать развивать у детей музыкальные способности детей: звуковысотный, ритмический, тембровый, динамический слух;</p> <p>развивать у детей умение творческой интерпретации музыки разными средствами художественной выразительности; способствовать дальнейшему развитию у детей навыков пения, движений под музыку, игры и импровизации мелодий на детских музыкальных инструментах; творческой активности детей;</p> <p>развивать у детей умение сотрудничества в коллективной музыкальной деятельности;</p>	<p>заканчивать песню, эмоционально передавать характер мелодии, петь умеренно, громко и тихо. Способствует развитию у детей навыков сольного пения, с музыкальным сопровождением и без него. Педагог содействует проявлению у детей самостоятельности и творческому исполнению песен разного характера. Развивает у детей песенный музыкальный вкус.</p> <p>3) Песенное творчество: педагог учит детей импровизировать мелодию на заданный текст. Учит детей сочинять мелодии различного характера: ласковую колыбельную, задорный или бодрый марш, плавный вальс, веселую плясовую.</p> <p>4) Музыкально-ритмические движения: педагог развивает у детей чувство ритма, умение передавать через движения характер музыки, её эмоционально-образное содержание. Учит детей свободно ориентироваться в пространстве, выполнять простейшие перестроения, самостоятельно переходить от умеренного к быстрому или медленному темпу, менять движения в соответствии с музыкальными фразами. Педагог способствует у детей формированию навыков исполнения танцевальных движений (поочередное выбрасывание ног вперед в прыжке; приставной шаг с приседанием, с продвижением вперед, кружение; приседание с выставлением ноги вперед). Знакомит детей с русским хороводом, пляской, а также с танцами других народов. Продолжает развивать у детей навыки инсценирования песен; учит изображать сказочных животных и птиц (лошадка, коза, лиса, медведь, заяц, журавль, ворон и другие) в разных игровых ситуациях.</p> <p>5) Музыкально-игровое и танцевальное творчество: педагог развивает у детей танцевальное творчество; помогает придумывать движения к пляскам, танцам, составлять композицию танца, проявляя самостоятельность в творчестве. Учит детей самостоятельно придумывать движения, отражающие содержание песни. Побуждает детей к инсценированию содержания песен, хороводов.</p> <p>6) Игра на детских музыкальных инструментах: педагог учит детей исполнять простейшие мелодии на детских музыкальных инструментах; знакомые песенки индивидуально и небольшими группами, соблюдая при этом общую динамику и темп. Развивает творчество детей, побуждает их к активным самостоятельным действиям.</p> <p>Педагог активизирует использование детьми различных видов музыки в повседневной жизни и различных видах досуговой деятельности для реализации музыкальных способностей ребёнка.</p>
Театрализованная деятельность:	
<p>знакомить детей с различными видами театрального искусства (кукольный театр, балет, опера и прочее);</p> <p>знакомить детей с театральной терминологией (акт, актер, антракт, кулисы и так далее);</p> <p>развивать интерес к</p>	<p>Педагог продолжает знакомить детей с различными видами театрального искусства (кукольный театр, балет, опера и прочее); расширяет представления детей в области театральной терминологии (акт, актер, антракт, кулисы и так далее). Способствует развитию интереса к сценическому искусству, создает атмосферу творческого выбора и инициативы для каждого ребёнка, поддерживает различные творческие группы детей. Развивает личностные качества (коммуникативные навыки, партнёрские</p>

<p>сценическому искусству; создавать атмосферу творческого выбора и инициативы для каждого ребёнка; развивать личные качества, коммуникативные навыки, партнерские взаимоотношения; воспитывать доброжелательность и контактность в отношениях со сверстниками; развивать навыки действий с воображаемыми предметами; способствовать развитию навыков передачи образа различными способами (речь, мимика, жест, пантомима и прочее); создавать условия для показа результатов творческой деятельности, поддерживать инициативу изготовления декораций, элементов костюмов и атрибутов;</p>	<p>взаимоотношения. Способствует развитию навыков передачи образа различными способами (речь, мимика, жест, пантомима и прочее). Создает условия для показа результатов творческой деятельности, поддерживает инициативу изготовления декораций, элементов костюмов и атрибутов.</p>
Культурно-досуговая деятельность:	
<p>развивать желание организовывать свободное время с интересом и пользой. Формировать основы досуговой культуры во время игр, творчества, прогулки и прочее; создавать условия для проявления культурных потребностей и интересов, а также их использования в организации своего досуга; формировать понятия праздничный и будний день, понимать их различия; знакомить с историей возникновения праздников, воспитывать бережное отношение к народным праздничным традициям и обычаям; развивать интерес к участию в праздничных программах и вызывать желание принимать участие в подготовке помещений к ним (украшение флажками, гирляндами, цветами и прочее); формировать внимание и отзывчивость к окружающим людям во время праздничных мероприятий (поздравлять, приглашать на праздник, готовить подарки и прочее); воспитывать интерес к народной культуре, продолжать</p>	<p>Педагог развивает желание детей проводить свободное время с интересом и пользой, реализуя собственные творческие потребности (чтение книг, рисование, пение и так далее). Формирует у детей основы праздничной культуры. Знакомит с историей возникновения праздников, учит бережно относиться к народным праздничным традициям и обычаям. Поддерживает желание участвовать в оформлении помещений к празднику. Формирует внимание и отзывчивость ко всем участникам праздничного действия (сверстники, педагоги, гости). Педагог знакомит с русскими народными традициями, а также с обычаями других народов страны. Поощряет желание участвовать в народных праздниках и развлечениях.</p>

<p>знакомить с традициями народов страны; воспитывать интерес и желание участвовать в народных праздниках и развлечениях; поддерживать интерес к участию в творческих объединениях дополнительного образования в ДОО и вне её.</p>	
<p>От 6 лет до 7 лет</p>	
<p>Приобщение к искусству:</p>	
<p>продолжать развивать у детей интерес к искусству, эстетический вкус; формировать у детей предпочтения в области музыкальной, изобразительной, театрализованной деятельности; воспитывать уважительное отношение и чувство гордости за свою страну, в процессе ознакомления с разными видами искусства;</p> <p>закреплять знания детей о видах искусства (изобразительное, декоративно-прикладное искусство, музыка, архитектура, театр, танец, кино, цирк);</p> <p>формировать у детей духовно-нравственные качества и чувства сопричастности к культурному наследию, традициям своего народа в процессе ознакомления с различными видами и жанрами искусства;</p> <p>формировать чувство патриотизма и гражданственности в процессе ознакомления с различными произведениями музыки, изобразительного искусства гражданственно-патриотического содержания;</p> <p>формировать гуманное отношение к людям и окружающей природе; формировать духовно-нравственное отношение и чувство сопричастности к культурному наследию своего народа;</p> <p>закреплять у детей знания об искусстве как виде творческой деятельности людей; помогать детям различать народное и профессиональное искусство; формировать у детей основы художественной культуры; расширять знания детей об изобразительном искусстве, музыке, театре; расширять знания детей о творчестве известных</p>	<p>1) Педагог продолжает развивать у детей эстетическое восприятие, художественный вкус, эстетическое отношение к окружающему, к искусству и художественной деятельности; умение самостоятельно создавать художественные образы в разных видах деятельности. Поощряет активное участие детей в художественной деятельности по собственному желанию и под руководством взрослого.</p> <p>2) Педагог воспитывает гражданско-патриотические чувства средствами различных видов и жанров искусства.</p> <p>3) Педагог продолжает знакомить детей с историей и видами искусства (декоративно-прикладное, изобразительное искусство, литература, музыка, архитектура, театр, танец, кино, цирк); формирует умение различать народное и профессиональное искусство.</p> <p>4) Педагог воспитывает интерес к национальным и общечеловеческим ценностям, культурным традициям народа в процессе знакомства с классической и народной музыкой, с шедеврами изобразительного искусства и народным декоративно-прикладным искусством. Воспитывает любовь и бережное отношение к произведениям искусства.</p> <p>5) Педагог формирует у детей основы художественной культуры, закрепляет знания об искусстве как виде творческой деятельности людей, организует посещение выставки, театра, музея, цирка (совместно с родителями (законными представителями)).</p> <p>6) Педагог расширяет представления детей о творческих профессиях (художник, композитор, артист, танцор, певец, пианист, скрипач, режиссер, директор театра, архитектор и тому подобное).</p> <p>7) Педагог формирует представление о значении органов чувств человека для художественной деятельности, формирует умение соотносить органы чувств с видами искусства (музыку слушают, картины рассматривают, стихи читают и слушают и так далее).</p> <p>8) Педагог расширяет знания детей об основных видах изобразительного искусства (живопись, графика, скульптура), развивает художественное восприятие, расширяет первичные представления об основных живописных жанрах (портрет, пейзаж, натюрморт, батальная и жанровая живопись). Продолжает знакомить детей с произведениями живописи: И.И. Шишкин, И.И. Левитан, А.К. Саврасов, А.А. Пластов, В.М. Васнецов и другие. Расширять представления о художниках - иллюстраторах детской книги (И.Я. Билибин, Ю.А.</p>

<p>художников и композиторов; расширять знания детей о творческой деятельности, её особенностях; называть виды художественной деятельности, профессию деятеля искусства; организовать посещение выставки, театра, музея, цирка (совместно с родителями (законными представителями));</p>	<p>Васнецов, В.М. Конашевич, В.В. Лебедев, Т.А. Маврина, Е.И. Чарушин и другие).</p> <p>9) Педагог продолжает знакомить детей с творчеством русских композиторов (Н.А. Римский-Корсаков, П.И. Чайковский, М.И. Глинка, А.П. Бородин и другие), зарубежных композиторов (А. Вивальди, Ф. Шуберт, Э. Григ, К. Сен-Санс другие), композиторов-песенников (Г.А. Струве, А.Л. Рыбников, Г.И. Гладков, М.И. Дунаевский и другие).</p> <p>10) Педагог обогащает представления детей о скульптуре малых форм, выделяя образные средства выразительности (форму, пропорции, цвет, характерные детали, позы, движения и другое). Продолжает знакомить детей с народным декоративно-прикладным искусством (гжельская, хохломская, жостовская, мезенская роспись), с керамическими изделиями, народными игрушками. Расширяет представления о разнообразии народного искусства, художественных промыслов (различные виды материалов, разные регионы страны и мира). Воспитывает интерес к искусству родного края.</p> <p>11) Педагог продолжает знакомить детей с архитектурой, закрепляет и обогащает знания детей о том, что существуют здания различного назначения (жилые дома, магазины, кинотеатры, ДОО, общеобразовательные организации и другое). Развивает умение выделять сходство и различия архитектурных сооружений одинакового назначения. Формирует умение выделять одинаковые части конструкции и особенности деталей. Знакомит детей со спецификой храмовой архитектуры: купол, арки, аркатурный пояс по периметру здания, барабан (круглая часть под куполом) и так далее. Знакомит с архитектурой с опорой на региональные особенности местности, в которой живут дети. Рассказывает детям о том, что, как и в каждом виде искусства, в архитектуре есть памятники, которые известны во всем мире: в России это Кремль, собор Василия Блаженного, Зимний дворец, Исаакиевский собор, Петергоф, памятники Золотого кольца и другие - в каждом городе свои. Развивает умения передавать в художественной деятельности образы архитектурных сооружений, сказочных построек. Поощряет стремление изображать детали построек (наличники, резной подзор по контуру крыши).</p> <p>12) Педагог поощряет желание детей посещать выставки, спектакли детского театра, музея, цирка. Педагог развивает у детей умение выражать в речи свои впечатления, высказывать суждения, оценки.</p>
Изобразительная деятельность:	
<p>формировать у детей устойчивый интерес к изобразительной деятельности; развивать художественный вкус, творческое воображение, наблюдательность и любознательность; обогащать у детей сенсорный опыт, включать в процесс ознакомления с</p>	<p>1) Предметное рисование: педагог совершенствует у детей умение изображать предметы по памяти и с натуры; развивает наблюдательность, способность замечать характерные особенности предметов и передавать их средствами рисунка (форма, пропорции, расположение на листе бумаги). Педагог совершенствует у детей технику изображения. Продолжает развивать у детей свободу и одновременно точность движений руки под контролем зрения, их плавность, ритмичность. Педагог расширяет</p>

<p>предметами движения рук по предмету;</p> <p>продолжать развивать у детей образное эстетическое восприятие, образные представления, формировать эстетические суждения; аргументированно и развернуто оценивать изображения, созданные как самим ребёнком, так и его сверстниками, обращая внимание на обязательность доброжелательного и уважительного отношения к работам товарищей;</p> <p>показывать детям, чем отличаются одни произведения искусства от других как по тематике, так и по средствам выразительности; называть, к каким видам и жанрам изобразительного искусства они относятся, обсуждать их содержание, поощрять индивидуальные оценки детьми этих произведений;</p> <p>формировать у детей эстетическое отношение к предметам и явлениям окружающего мира, произведениям искусства, к художественно-творческой деятельности; воспитывать самостоятельность; активно и творчески применять ранее усвоенные способы изображения в рисовании, лепке и аппликации, используя выразительные средства; создавать условия для свободного, самостоятельного, разнопланового экспериментирования с художественными материалами;</p> <p>поощрять стремление детей сделать свое произведение красивым, содержательным, выразительным;</p> <p>поощрять стремление детей делать самостоятельный выбор, помогать другому, уважать и понимать потребности другого человека, бережно относиться к продуктам его труда;</p> <p>продолжать учить детей рисовать с натуры; развивать аналитические способности, умение сравнивать предметы между собой, выделять особенности каждого предмета; совершенствовать умение</p>	<p>набор материалов, которые дети могут использовать в рисовании (гуашь, акварель, сухая и жирная пастель, сангина, угольный карандаш и другое). Предлагает детям соединять в одном рисунке разные материалы для создания выразительного образа. Учит детей новым способам работы с уже знакомыми материалами (например, рисовать акварелью по сырому слою); разным способам создания фона для изображаемой картины: при рисовании акварелью и гуашью - до создания основного изображения; при рисовании пастелью и цветными карандашами фон может быть подготовлен как в начале, так и по завершении основного изображения. Продолжает формировать у детей умение свободно владеть карандашом при выполнении линейного рисунка, учит детей плавным поворотам руки при рисовании округлых линий, завитков в разном направлении (от веточки и от конца завитка к веточке, вертикально и горизонтально), учит детей осуществлять движение всей рукой при рисовании длинных линий, крупных форм, одними пальцами - при рисовании небольших форм и мелких деталей, коротких линий, штрихов, травки (хохлома), оживок (городец) и тому подобного. Педагог учит детей видеть красоту созданного изображения и в передаче формы, плавности, слитности линий или их тонкости, изящности, ритмичности расположения линий и пятен, равномерности закрашивания рисунка; чувствовать плавные переходы оттенков цвета, получившиеся при равномерном закрашивании и регулировании нажима на карандаш. Развивает у детей представление о разнообразии цветов и оттенков, опираясь на реальную окраску предметов, декоративную роспись, сказочные сюжеты; формирует умение создавать цвета и оттенки. Педагог постепенно подводит детей к обозначению цветов, например, включающих два оттенка (желто-зеленый, серо-голубой) или уподобленных природным (малиновый, персиковый и тому подобное). Обращает их внимание на изменчивость цвета предметов (например, в процессе роста помидоры зеленые, а созревшие - красные). Учит детей замечать изменение цвета в природе в связи с изменением погоды (небо голубое в солнечный день и серое в пасмурный). Развивает цветовое восприятие в целях обогащения колористической гаммы рисунка. Учит детей различать оттенки цветов и передавать их в рисунке, развивает восприятие, способность наблюдать и сравнивать цвета окружающих предметов, явлений (нежно-зеленые, только что появившиеся листочки, бледно-зеленые стебли одуванчиков и их темно-зеленые листья и тому подобное). Развивает у детей художественно-творческие способности в продуктивных видах детской деятельности.</p> <p>Сюжетное рисование: педагог продолжает формировать умение у детей размещать изображения на листе в соответствии с их реальным расположением (ближе или дальше от рисующего; ближе к нижнему краю листа - передний план или дальше от него - задний план); передавать различия в величине изображаемых предметов (дерево высокое, цветок ниже дерева; воробышек маленький, ворона большая и тому подобное). Формирует у</p>
---	---

изображать предметы, передавая их форму, величину, строение, пропорции, цвет, композицию;

развивать художественно-творческие способности детей в изобразительной деятельности;

продолжать развивать у детей коллективное творчество;

воспитывать у детей стремление действовать согласованно, договариваться о том, кто какую часть работы будет выполнять, как отдельные изображения будут объединяться в общую картину;

формировать у детей умение замечать недостатки своих работ и исправлять их; вносить дополнения для достижения большей выразительности создаваемого образа;

организовывать участие детей в создании индивидуальных творческих работ и тематических композиций к праздничным утренникам и развлечениям, художественных проектах);

детей умение строить композицию рисунка; передавать движения людей и животных, растений, склоняющихся от ветра. Продолжает формировать у детей умение передавать в рисунках, как сюжеты народных сказок, так и авторских произведений (стихотворений, сказок, рассказов); проявлять самостоятельность в выборе темы, композиционного и цветового решения.

Декоративное рисование: педагог продолжает развивать декоративное творчество детей; умение создавать узоры по мотивам народных росписей, уже знакомых детям и новых (городецкая, гжельская, хохломская, жостовская, мезенская роспись и другое). Учит детей выделять и передавать цветовую гамму народного декоративного искусства определенного вида. Закрепляет умение создавать композиции на листах бумаги разной формы, силуэтах предметов и игрушек; расписывать вылепленные детьми игрушки. Закрепляет у детей умение при составлении декоративной композиции на основе того или иного вида народного искусства использовать характерные для него элементы узора и цветовую гамму.

2) Лепка:

педагог развивает творчество детей; учит свободно использовать для создания образов предметов, объектов природы, сказочных персонажей разнообразные приемы, усвоенные ранее; умение передавать форму основной части и других частей, их пропорции, позу, характерные особенности изображаемых объектов; обрабатывать поверхность формы движениями пальцев и стекой. Продолжает формировать у детей умение

передавать характерные движения

человека и животных, создавать выразительные образы (птичка

подняла крылышки, приготовилась

лететь; козлик скачет, девочка танцует; дети делают гимнастику - коллективная композиция). Учит детей создавать скульптурные группы из двух-трех фигур, развивать чувство композиции, умение передавать пропорции предметов, их соотношение по величине, выразительность поз, движений, деталей.

Декоративная лепка: педагог продолжает развивать у детей навыки декоративной лепки; учит использовать разные способы лепки (налеп, углубленный рельеф), применять стеку. Учит при лепке из глины расписывать пластину, создавать узор стекой; создавать из глины, разноцветного пластилина предметные и сюжетные, индивидуальные и коллективные композиции.

3) Аппликация:

педагог продолжает формировать умение детей создавать предметные и сюжетные изображения с натуры и по представлению: развивать чувство композиции (красиво располагать фигуры на листе бумаги формата, соответствующего пропорциям изображаемых предметов). Развивает у детей умение составлять узоры и декоративные композиции из геометрических и растительных элементов на листах бумаги разной формы; изображать птиц,

животных по замыслу детей и по мотивам народного искусства. Закрепляет приемы вырезания симметричных предметов из бумаги, сложенной вдвое; несколько предметов или их частей из бумаги, сложенной гармошкой. При создании образов педагог поощряет применение детьми разных приемов вырезания, обрывания бумаги, наклеивания изображений (намазывая их клеем полностью или частично, создавая иллюзию передачи объема); учит мозаичному способу изображения с предварительным легким обозначением карандашом формы частей и деталей картинки. Продолжает развивать у детей чувство цвета, колорита, композиции. Поощряет проявления детского творчества.

4) Прикладное творчество:

при работе с бумагой и картоном педагог закрепляет у детей умение складывать бумагу прямоугольной, квадратной, круглой формы в разных направлениях (пилотка); использовать разную по фактуре бумагу, делать разметку с помощью шаблона; создавать игрушки забавы (мишка-физкультурник, клюющий петушок и другие). Педагог формирует у детей умение создавать предметы из полосок цветной бумаги (коврик, дорожка, закладка), подбирать цвета и их оттенки при изготовлении игрушек, сувениров, деталей костюмов и украшений к праздникам. Формирует умение использовать образец. Совершенствует умение детей создавать объемные игрушки в технике оригами. При работе с тканью, педагог формирует у детей умение вдевать нитку в иглолку, завязывать узелок; пришивать пуговицу, вешалку; шить простейшие изделия (мешочек для семян, фартучек для кукол, игольница) швом «вперед иглолку». Педагог закрепляет у детей умение делать аппликацию, используя кусочки ткани разнообразной фактуры (шелк для бабочки, байка для зайчика и так далее), наносить контур с помощью мелка и вырезать в соответствии с задуманным сюжетом. При работе с природным материалом закрепляет у детей умение создавать фигуры людей, животных, птиц из желудей, шишек, косточек, травы, веток, корней и других материалов, передавать выразительность образа, создавать общие композиции («Лесная поляна», «Сказочные герои»). Педагог закрепляет умение детей аккуратно и экономно использовать материалы. Развивает у детей фантазию, воображение.

5) Народное декоративно-прикладное искусство:

педагог продолжает развивать декоративное творчество у детей; умение создавать узоры по мотивам народных росписей, уже знакомых детям и новых (городецкая, гжельская, хохломская, жостовская, мезенская роспись и другие). Продолжает формировать у детей умение свободно владеть карандашом, кистью при выполнении линейного рисунка, учит плавным поворотам руки при рисовании округлых линий, завитков в разном направлении (от веточки и от конца завитка к веточке, вертикально и горизонтально), учит осуществлять движение всей рукой при рисовании длинных линий, крупных форм, одними пальцами - при рисовании

	<p>небольших форм и мелких деталей, коротких линий, штрихов, травки (хохлома), оживок (городец) и другое. Учит детей видеть красоту созданного изображения и в передаче формы, плавности, слитности линий или их тонкости, изящности, ритмичности расположения линий и пятен, равномерности закрашивания рисунка; чувствовать плавные переходы оттенков цвета. Педагог учит детей выделять и передавать цветовую гамму народного декоративного искусства определенного вида. Закрепляет у детей умение создавать композиции на листах бумаги разной формы, силуэтах предметов и игрушек; расписывать вылепленные детьми игрушки. Закрепляет у детей умение при составлении декоративной композиции на основе того или иного вида народного искусства использовать характерные для него элементы узора и цветовую гамму. Педагог продолжает развивать у детей навыки декоративной лепки; учит использовать разные способы лепки (налеп, углубленный рельеф), применять стеку.</p>
Конструктивная деятельность:	
<p>формировать умение у детей видеть конструкцию объекта и анализировать её основные части, их функциональное назначение; закреплять у детей навыки коллективной работы: умение распределять обязанности, работать в соответствии с общим замыслом, не мешая друг другу; развивать у детей интерес к конструктивной деятельности; знакомить детей с различными видами конструкторов; знакомить детей с профессиями дизайнера, конструктора, архитектора, строителя и прочее; развивать у детей художественно-творческие способности и самостоятельную творческую конструктивную деятельность детей;</p>	<p>1) Педагог формирует у детей интерес к разнообразным зданиям и сооружениям (жилые дома, театры и другое). Поощряет желание передавать их особенности в конструктивной деятельности. Предлагает детям самостоятельно находить отдельные конструктивные решения на основе анализа существующих сооружений.</p> <p>2) Конструирование из строительного материала: педагог учит детей сооружать различные конструкции одного и того же объекта в соответствии с их назначением (мост для пешеходов, мост для транспорта). Педагог учит детей определять, какие детали более всего подходят для постройки, как их целесообразнее скомбинировать; продолжает развивать умение планировать процесс возведения постройки. Продолжает формировать умение у детей сооружать постройки, объединенных общей темой (улица, машины, дома).</p> <p>3) Конструирование из деталей конструкторов: педагог знакомит детей с разнообразными пластмассовыми конструкторами. Учит детей создавать различные модели (здания, самолеты, поезда и так далее) по рисунку, по словесной инструкции педагога, по собственному замыслу. Знакомит детей с деревянным конструктором, детали которого крепятся штифтами. Учит создавать различные конструкции (мебель, машины) по рисунку и по словесной инструкции педагога. Педагог учит детей создавать конструкции, объединенные общей темой (детская площадка, стоянка машин и другое). Учит детей разбирать конструкции при помощи скобы и киянки (в пластмассовых конструкторах).</p>
Музыкальная деятельность:	
<p>воспитывать гражданско-патриотические чувства через изучение Государственного гимна Российской Федерации; продолжать приобщать детей к музыкальной культуре, воспитывать музыкально-эстетический вкус;</p>	<p>1) Слушание: педагог развивает у детей навык восприятия звуков по высоте в пределах квинты - терции; обогащает впечатления детей и формирует музыкальный вкус, развивает музыкальную память; способствует развитию у детей мышления, фантазии, памяти, слуха; педагог знакомит детей с элементарными музыкальными понятиями (темп, ритм); жанрами (опера, концерт, симфонический концерт), творчеством композиторов и</p>

<p>развивать детское музыкально-художественное творчество, реализация самостоятельной творческой деятельности детей; удовлетворение потребности в самовыражении;</p> <p>развивать у детей музыкальные способности: поэтический и музыкальный слух, чувство ритма, музыкальную память;</p> <p>продолжать обогащать музыкальные впечатления детей, вызывать яркий эмоциональный отклик при восприятии музыки разного характера;</p> <p>формирование у детей основы художественно-эстетического восприятия мира, становление эстетического и эмоционально-нравственного отношения к отражению окружающей действительности в музыке;</p> <p>совершенствовать у детей звуковысотный, ритмический, тембровый и динамический слух; способствовать дальнейшему формированию певческого голоса; развивать у детей навык движения под музыку;</p> <p>обучать детей игре на детских музыкальных инструментах; знакомить детей с элементарными музыкальными понятиями;</p> <p>формировать у детей умение использовать полученные знания и навыки в быту и на досуге;</p>	<p>музыкантов (русских, зарубежных и так далее); педагог знакомит детей с мелодией Государственного гимна Российской Федерации.</p> <p>2) Пение: педагог совершенствует у детей певческий голос и вокально- слуховую координацию; закрепляет у детей практические навыки выразительного исполнения песен в пределах от до первой октавы до ре второй октавы; учит брать дыхание и удерживать его до конца фразы; обращает внимание на артикуляцию (дикцию); закрепляет умение петь самостоятельно, индивидуально и коллективно, с музыкальным сопровождением и без него.</p> <p>3) Песенное творчество: педагог учит детей самостоятельно придумывать мелодии, используя в качестве образца русские народные песни; поощряет желание детей самостоятельно импровизировать мелодии на заданную тему по образцу и без него, используя для этого знакомые песни, музыкальные пьесы и танцы.</p> <p>4) Музыкально-ритмические движения: педагог способствует дальнейшему развитию у детей навыков танцевальных движений, совершенствует умение выразительно и ритмично двигаться в соответствии с разнообразным характером музыки, передавая в танце эмоционально-образное содержание; знакомит детей с национальными плясками (русские, белорусские, украинские и так далее); педагог развивает у детей танцевально-игровое творчество; формирует навыки художественного исполнения различных образов при инсценировании песен, театральных постановок.</p> <p>5) Музыкально-игровое и танцевальное творчество: педагог способствует развитию творческой активности детей в доступных видах музыкальной исполнительской деятельности (игра в оркестре, пение, танцевальные движения и тому подобное); учит импровизировать под музыку соответствующего характера (лыжник, конькобежец, наездник, рыбак; лукавый котик и сердитый козлик и тому подобное); помогает придумывать движения, отражающие содержание песни; выразительно действовать с воображаемыми предметами; учит детей самостоятельно искать способ передачи в движениях музыкальных образов. Формирует у детей музыкальные способности; содействует проявлению активности и самостоятельности.</p> <p>6) Игра на детских музыкальных инструментах: педагог знакомит детей с музыкальными произведениями в исполнении на различных инструментах и в оркестровой обработке; учит детей играть на металлофоне, свирели, ударных и электронных музыкальных инструментах, русских народных музыкальных инструментах: трещотках, погремушках, треугольниках; исполнять музыкальные произведения в оркестре и в ансамбле.</p> <p>7) Педагог активизирует использование песен, музыкально-ритмических движений, игру на музыкальных инструментах, музыкально-театрализованную деятельность в повседневной жизни и различных видах досуговой деятельности для реализации музыкально-творческих способностей ребёнка.</p>
--	--

Театрализованная деятельность:	
<p>продолжать приобщение детей к театральному искусству через знакомство с историей театра, его жанрами, устройством и профессиями;</p> <p>продолжать знакомить детей с разными видами театрализованной деятельности;</p> <p>развивать у детей умение создавать по предложенной схеме и словесной инструкции декорации и персонажей из различных материалов (бумага, ткань, бросового материала и прочее);</p> <p>продолжать развивать у детей умение передавать особенности характера персонажа с помощью мимики, жеста, движения и интонационно-образной речи;</p> <p>продолжать развивать навыки кукловодства в различных театральных системах (перчаточными, тростевыми, марионеткам и так далее);</p> <p>формировать умение согласовывать свои действия с партнерами, приучать правильно оценивать действия персонажей в спектакле;</p> <p>поощрять желание разыгрывать в творческих театральных, режиссерских играх и играх драматизациях сюжетов сказок, литературных произведений, внесение в них изменений и придумывание новых сюжетных линий, введение новых персонажей, действий;</p> <p>поощрять способность творчески передавать образ в играх драматизациях, спектаклях;</p>	<p>Педагог развивает самостоятельность детей в организации театрализованных игр; поддерживает желание самостоятельно выбирать литературный и музыкальный материал для театральной постановки; развивает проявление инициативы изготовления атрибутов и декораций к спектаклю; умение распределять между собой обязанности и роли; развивает творческую самостоятельность, эстетический вкус в передаче образа; отчетливость произношения; использовать средства выразительности (поза, жесты, мимика, интонация, движения). Воспитывает любовь к театру. Педагог учит детей использовать в театрализованной деятельности детей разные виды театра (бибабо, пальчиковый, театр на ложках, картинок, перчаточный, кукольный и другое). Воспитывает навыки театральной культуры, приобщает к театральному искусству через просмотр театральных постановок, видеоматериалов; рассказывает о театре, театральных профессиях. Знакомит со средствами погружения в художественные образы (музыка, слово, хореография, декорации, костюм, грим и другое) и возможностями распознавать их особенности. Педагог учит детей использовать разные формы взаимодействия детей и взрослых в театрализованной игре. Развивает воображение и фантазию детей в создании и исполнении ролей. Педагог формирует у детей умение вносить изменения и придумывать новые сюжетные линии сказок, литературных произведений, передавая их образ выразительными средствами в игре драматизации, спектакле; формирует умение выразительно передавать в действии, мимике, пантомимике, интонации эмоциональное состояние персонажей; самостоятельно придумывать детали костюма; формирует у детей умение действовать и говорить от имени разных персонажей, сочетать движения театральных игрушек с речью. Педагог формирует умение проводить анализ сыгранных ролей, просмотренных спектаклей.</p>
Культурно-досуговая деятельность:	
<p>продолжать формировать интерес к полезной деятельности в свободное время (отдых, творчество, самообразование);</p> <p>развивать желание участвовать в подготовке и участии в развлечениях, соблюдать культуру общения (доброжелательность, отзывчивость, такт, уважение);</p> <p>расширять представления о праздничной культуре народов России, поддерживать желание использовать полученные ранее знания и навыки в праздничных</p>	<p>Педагог продолжает формировать у детей умение проводить свободное время с интересом и пользой (рассматривание иллюстраций, просмотр анимационных фильмов, слушание музыки, конструирование и так далее). Развивает активность детей в участие в подготовке развлечений. Формирует навыки культуры общения со сверстниками, педагогами и гостями. Педагог расширяет знания детей об обычаях и традициях народов России, воспитывает уважение к культуре других этносов. Формирует чувство удовлетворения от участия в совместной досуговой деятельности. Поддерживает интерес к подготовке и участию в праздничных мероприятиях, опираясь на полученные навыки и опыт. Поощряет реализацию творческих проявлений в объединениях</p>

мероприятиях (календарных, государственных, народных); воспитывать уважительное отношение к своей стране в ходе предпраздничной подготовки; формировать чувство удовлетворения от участия в коллективной досуговой деятельности; поощрять желание детей посещать объединения дополнительного образования различной направленности (танцевальный кружок, хор, изостудия и прочее).	дополнительного образования.
--	------------------------------

Решение совокупных задач воспитания в рамках образовательной области «Художественно-эстетическое развитие» направлено на приобщение детей к ценностям «Культура» и «Красота», что предполагает:

- воспитание эстетических чувств (удивления, радости, восхищения) к различным объектам и явлениям окружающего мира (природного, бытового, социального), к произведениям разных видов, жанров и стилей искусства (в соответствии с возрастными особенностями);
- приобщение к традициям и великому культурному наследию российского народа, шедеврам мировой художественной культуры;
- становление эстетического, эмоционально-ценностного отношения к окружающему миру для гармонизации внешнего и внутреннего мира ребёнка;
- создание условий для раскрытия детьми базовых ценностей и их проживания в разных видах художественно-творческой деятельности;
- формирование целостной картины мира на основе интеграции интеллектуального и эмоционально-образного способов его освоения детьми;
- создание условий для выявления, развития и реализации творческого потенциала каждого ребёнка с учётом его индивидуальности, поддержка его готовности к творческой самореализации и сотворчеству с другими людьми (детьми и взрослыми).

Принципы художественно-эстетического развития:

- учет возрастной адекватности и индивидуальных потребностей контингента воспитанников при выборе форм, методов, способов и средств реализации Программы;
- учет возрастных и индивидуальных особенностей воспитанников при обеспечении спектра обязательных сопутствующих условий;
- построение образовательной деятельности на основе индивидуально-ориентированного обучения и воспитания.

Методы художественно-эстетического развития:

- Методы и приемы формирования элементов эстетического сознания: эстетического восприятия, оценок, вкуса, чувств, интересов и т. д. При использовании этой группы методов воспитатель воздействует на эмоции и чувства детей при помощи наглядных, словесных, практических и игровых методов и приемов обучения в зависимости от того, с каким эстетическим явлением знакомят детей.
- Методы, направленные на приобщение детей к эстетической и художественной деятельности: к этой группе методов и приемов можно отнести показ способа действия или образца, упражнения, показ способа сенсорного обследования с сопровождением разъясняющего слова;
- Методы и приемы, направленные на развитие эстетических и художественных способностей, творческих умений и навыков, способов самостоятельных действий детей: эти методы предполагают создание поисковых ситуаций, дифференцированного подхода к каждому ребенку с учетом его индивидуальных особенностей.

Методические пособия, обеспечивающие реализацию образовательной области «Художественно-эстетическое развитие»

№ п/п	Наименование
1	Власенко О.П. «Прощание с детским садом. Сценарии выпускных утренников и развлечений для дошкольников». Волгоград: Учитель, 2014г.
2	Волосовец Т.В, Кириллов И.Л., Лыкова И.А. МП.Художественно-эстетическое развитие дошкольников: теоретические основы и новые технологии: сборник статей. М.: ООО «Русское слово - учебник»,2015
3	Грибовская А.А.«Занятия по изобразительной деятельности. Коллективное творчество» М.: ТЦ Сфера, 2014 г.
4	Грибовская А.А.и др. «Лепка в детском саду. Конспекты занятий для детей 2-7 лет». М.: ТЦ Сфера, 2014 г.
5	Грибовская А.А.Обучение дошкольников декоративному рисованию, лепке, аппликации. Конспекты занятий – М.: «Издательство Скрипторий», 2015г.
6	Князева О.Л.,Маханева М.Д., Программа «Приобщение детей к истокам русской народной культуре», 2017г.
7	Комарова Т.С. «Изобразительная деятельность в детском саду»
8	Комарова Т.С.«Детское художественное творчество»
9	Королева Т.В.«Занятия по рисованию с дошкольниками 6-7 лет». М.:ТЦ Сфера.2014г.
10	Королева Т.В. «Занятия по рисованию с дошкольниками 2-3 лет». М.:ТЦ Сфера.2014г.
11	Кукарт Б. «Забавные животные из пластилина»: издание для досуга, для чтения взрослыми детям. М.: ООО «Русское слово-учебник», 2019.-29с.
12	Куцакова Л. В. Конструирование из строительного материала: Подготовительная к школе группа (6–7 лет).
13	Куцакова Л. В. Конструирование из строительного материала: Средняя группа (4–5 лет).
14	Куцакова Л. В. Конструирование из строительного материала: Старшая группа (5–6 лет).
15	Лыкова И.А., Изобразительная деятельность в детском саду в подготовительной к школе группе учебно-методическое пособие – М.: Цветной мир, Москва, 2013г.: Цветной мир, Москва, 2014г.
16	Лыкова И.А., Изобразительная деятельность в детском саду в старшей группе учебно-методическое пособие - М.: Цветной мир, Москва 2013.: Цветной мир, Москва, 2014г.
17	Лыкова И.А., Изобразительное творчество в детском саду. Занятия в изостудии: учебно-методическое пособие – М.: Цветной мир, 2014. Продуктивная деятельность детей младшего дошкольного возраста: учебное пособие для слушателей курсов повышения квалификации / Составитель С.Н. Обухова. – Челябинск: «Челябинская государственная медицинская академия». - 2014. – 69 с.
18	Лыкова И.А., Художественный труд в детском саду: учебно-методическое пособие. – М.: «Цветные ладошки», 2014. – 144 с.
19	Лыкова И.А.Программа художественного воспитания, обучения и развития детей 2-7 лет «Цветные ладошки»: учебно-методическое пособие/. - М.: Карапуз-дидактика, 2017г.
20	ПавловаО.В., Изобразительная деятельность и художественный труд подготовительная группа. Волгоград. Учитель, 2015г.
21	Радынова О.П. «Музыкальные шедевры. Музыка о животных и птицах», М.: ТЦ Сфера, 2014 г.
22	Радынова О.П. «Музыкальные шедевры. Настроения, чувства в музыке», М.: ТЦ Сфера, 2014 г.
23	Радынова О.П. «Музыкальные шедевры. Песня, танец, марш», М.: ТЦ Сфера, 2014г.
24	Радынова О.П. «Музыкальные шедевры. Природа и музыка», М.: ТЦ Сфера, 2014
25	Радынова О.П. «Музыкальные шедевры. Сказка в музыке», М.: ТЦ Сфера, 2014 г.
26	Радынова О.П. Программа «Музыкальные шедевры», «Творческий центр», М. 2019г.
27	Радынова О.П., Барышева Н.В., Панова Ю.В. Праздничные утренники и музыкальные досуги в детском саду: методическое пособие.3+ -7+ с CD приложением, - М.: ООО «Русское слово - учебник»,2019
28	Халезова Н.Б., Декоративная лепка в детском саду: Пособия для воспитателя – М.: ТЦ Сфера, 2017г. Цикл занятий для старшего дошкольного возраста. – М.: ООО «Издательство Скрипторий» 2017г.
29	Шайдурова Н.В. Методика обучения рисованию детей дошкольного возраста: учеб. Пособие. М.:

Образовательная область: «Физическое развитие»**Извлечение из ФГОС ДО (п.2.6.)**

«Физическое развитие включает приобретение опыта в следующих видах деятельности детей, развитие психофизических качеств (быстрота, сила, ловкость, гибкость), координационных способностей, крупных групп мышц и мелкой моторики; формирование опорно-двигательного аппарата, развитие равновесия, глазомера, ориентировки в пространстве; овладение опорными, ходьба, бег, прыжки); обучение общеразвивающим упражнениям, музыкально-ритмическим движениям, подвижным играм, спортивным упражнениям и элементам спортивных игр (баскетбол, футбол, хоккей, бадминтон, настольный теннис, городки, кегли и другое); воспитание нравственно-волевых качеств (воля, смелость, выдержка, и другое); воспитание интереса к различным видам спорта и чувства гордости за выдающиеся достижения российских спортсменов; приобщение к здоровому образу жизни и активному отдыху, формирование представлений о здоровье, способах его сохранения и укрепления, правилах безопасного поведения в разных видах двигательной деятельности, воспитание бережного отношения к своему здоровью и здоровью окружающих.

**Содержание и задачи образования по освоению образовательной области
«Физическое развитие» (по возрастным группам)**

Таблица 12

Основные задачи образовательной деятельности	Содержание образовательной деятельности
От 1 года до 2 лет	
<p>создавать условия для последовательного становления первых основных движений (бросание, катание, ползание, лазанье, ходьба) в совместной деятельности педагога с ребёнком;</p> <p>создавать условия для развития равновесия и ориентировки в пространстве; поддерживать желание выполнять физические упражнения в паре с педагогом; привлекать к участию в играх-забавах, игровых упражнениях, подвижных играх, побуждать к самостоятельным действиям;</p> <p>укреплять здоровье ребёнка средствами физического воспитания, способствовать усвоению культурно-гигиенических навыков для приобщения к здоровому образу жизни.</p>	<p>Педагог активизирует двигательную деятельность детей, создает условия для обучения основным движениям (бросание, катание, ползание, лазанье, ходьба), развития координации при выполнении упражнений; побуждает к самостоятельному выполнению движений; обеспечивает страховку для сохранения равновесия; поощряет и поддерживает, создает эмоционально-положительный настрой, способствует формированию первых культурно-гигиенических навыков.</p> <p>В процессе физического воспитания педагог обеспечивает условия для развития основных движений и выполнения общеразвивающих упражнений.</p> <p>1) Основная гимнастика (основные движения, общеразвивающие упражнения).</p> <p>Основные движения:</p> <p>бросание и катание: бросание мяча (диаметр 6-8 см) вниз, вдаль; катание мяча (диаметр 20-25 см) вперед из исходного положения сидя и стоя;</p> <p>ползание, лазанье: ползание по прямой на расстояние до 2 метров; подлезание под веревку, натянутую на высоте - 50 см; пролезание в обруч (диаметр 50 см), перелезание через бревно (диаметр 15-20 см); лазанье по лесенке-стремянке вверх и вниз (высота 1-1,5 метра);</p> <p>ходьба: ходьба за педагогом стайкой в прямом направлении;</p> <p>упражнения в равновесии: ходьба по дорожке (шириной 25-20-15 см), по ребристой доске; вверх и вниз по наклонной доске,</p>

	<p>приподнятой на 10-15-20 см (ширина доски 25-30 см, длина 1,5-2 м) с поддержкой; подъем на ступеньки и спуск с них, держась за опору; перешагивание через веревку, положенную на пол, палку или кубик высотой 5-15-18 см со страховкой.</p> <p>Общеразвивающие упражнения:</p> <p>упражнения из исходного положения стоя, сидя, лежа с использованием предметов (погремушки, кубики, платочки и другое) и без них;</p> <p>в комплекс включаются упражнения: поднимание рук вперед и опускание, повороты корпуса вправо и влево из положения сидя, наклоны вперед (положить кубик и поднять его, перегибаясь через веревку, натянутую на высоте 40-45 см), сгибание и разгибание ног, приседание с поддержкой педагога или у опоры.</p> <p>2) Подвижные игры и игровые упражнения: педагог организует и проводит игры-забавы, игровые упражнения, подвижные игры, побуждая детей к активному участию и вызывая положительные эмоции.</p> <p>Детям предлагаются разнообразные игровые упражнения для закрепления двигательных навыков.</p> <p>3) Формирование основ здорового образа жизни: педагог помогает осваивать элементарные культурно-гигиенические действия при приеме пищи, уходе за собой (при помощи педагога мыть руки перед едой и по мере загрязнения, пользоваться салфеткой, есть ложкой, пользоваться личным полотенцем и так далее).</p>
От 2 лет до 3 лет	
<p>обогащать двигательный опыт детей, помогая осваивать упражнения основной гимнастики: основные движения (бросание, катание, ловля, ползание, лазание, ходьба, бег, прыжки), общеразвивающие и музыкально-ритмические упражнения;</p> <p>развивать психофизические качества, равновесие и ориентировку в пространстве;</p> <p>поддерживать у детей желание играть в подвижные игры вместе с педагогом в небольших подгруппах;</p> <p>формировать интерес и положительное отношение к выполнению физических упражнений, совместным двигательным действиям;</p> <p>укреплять здоровье детей средствами физического воспитания, формировать культурно-гигиенические навыки и навыки самообслуживания, приобщая к здоровому образу жизни.</p>	<p>Педагог формирует умение выполнять основные движения, общеразвивающие и музыкально-ритмические упражнения в различных формах физкультурно-оздоровительной работы (утренняя гимнастика, физкультурные занятия, подвижные игры, индивидуальная работа по развитию движений и другое), развивает психофизические качества, координацию, равновесие и ориентировку в пространстве. Педагог побуждает детей совместно играть в подвижные игры, действовать согласованно, реагировать на сигнал. Оптимизирует двигательную деятельность, предупреждая утомление, осуществляет помощь и страховку, поощряет стремление ребёнка соблюдать правила личной гигиены и проявлять культурно-гигиенические навыки.</p> <p>1) Основная гимнастика (основные движения, общеразвивающие упражнения).</p> <p>Основные движения:</p> <p>бросание, катание, ловля: скатывание мяча по наклонной доске; прокатывание мяча педагогу и друг другу двумя руками стоя и сидя (расстояние 50-100 см), под дугу, в воротца; остановка катящегося мяча; передача мячей друг другу стоя; бросание мяча от груди двумя руками, снизу, из-за головы; бросание предмета в горизонтальную цель и вдаль с расстояния 100-125 см двумя и одной рукой; перебрасывание мяча через сетку, натянутую на уровне роста ребёнка с расстояния 1-1,5 м; ловля мяча, брошенного педагогом с расстояния до 1 м;</p> <p>ползание и лазание: ползание на животе, на четвереньках до погремушки (флажка) 3-4 м (взяв её, встать, выпрямиться), по доске, лежащей на полу, по наклонной доске, приподнятой одним концом на 20-30 см; по гимнастической скамейке; проползание под дугой (30-40 см); влезание на лесенку-стремянку и спуск с нее</p>

произвольным способом;

ходьба: ходьба стайкой за педагогом с перешагиванием через линии, палки, кубы; на носках; с переходом на бег; на месте, приставным шагом вперед, в сторону, назад; с предметами в руке (флажок, платочек, ленточка и другие); врассыпную и в заданном направлении; между предметами; по кругу по одному и парами, взявшись за руки;

бег: бег стайкой за педагогом, в заданном направлении и в разных направлениях; между линиями (расстояние между линиями 40-30 см); за катящимся мячом; с переходом на ходьбу и обратно; непрерывный в течение 20-30-40 секунд; медленный бег на расстояние 40-80 м;

прыжки: прыжки на двух ногах на месте (10-15 раз); с продвижением вперед, через 1-2 параллельные линии (расстояние 10-20 см); в длину с места как можно дальше, через 2 параллельные линии (20-30 см); вверх, касаясь предмета, находящегося выше поднятых рук ребёнка на 10-15 см;

упражнения в равновесии: ходьба по дорожке (ширина 20 см, длина 2-3 м); по наклонной доске, приподнятой одним концом на 20 см; по гимнастической скамейке; перешагивание линий и предметов (высота 10-15 см); ходьба по извилистой дорожке (2-3 м), между линиями; подъем без помощи рук на скамейку, удерживая равновесие с положением рук в стороны; кружение на месте.

В процессе обучения основным движениям педагог побуждает детей действовать сообща, двигаться не наталкиваясь друг на друга, придерживаться определенного направления движения, предлагает разнообразные упражнения.

Общеразвивающие упражнения:

упражнения для кистей рук, развития и укрепления плечевого пояса: поднятие рук вперед, вверх, разведение в стороны, отведение назад, за спину, сгибание и разгибание, выполнение хлопков руками перед собой, над головой; махи руками вверх-вниз, вперед-назад;

упражнения для развития и укрепления мышц спины и гибкости позвоночника: повороты вправо-влево, с передачей предмета сидящему рядом ребёнку, наклоны вперед из исходного положения стоя и сидя; одновременное сгибание и разгибание ног из исходного положения сидя и лежа, поочередное поднятие рук и ног из исходного положения лежа на спине;

упражнения для развития и укрепления мышц брюшного пресса и гибкости позвоночника: сгибание и разгибание ног, держась за опору, приседание, потягивание с поднятием на носки и другое;

музыкально-ритмические упражнения, разученные на музыкальном занятии, включаются в содержание подвижных игр и игровых упражнений; педагог показывает детям и выполняет вместе с ними: хлопки в ладоши под музыку, хлопки с одновременным притопыванием, приседание «пружинка», приставные шаги вперед-назад, кружение на носочках, имитационные упражнения.

Педагог предлагает образец для подражания и выполняет вместе с детьми упражнения с предметами: погремушками, платочками, малыми обручами, кубиками, флажками и другое, в том числе, сидя на стуле или на скамейке.

2) Подвижные игры: педагог развивает и

	<p>поддерживает у детей желание играть в подвижные игры с простым содержанием, с текстом, с включением музыкально-ритмических упражнений. Создает условия для развития выразительности движений в имитационных упражнениях и сюжетных играх, помогает самостоятельно передавать простейшие действия некоторых персонажей (попрыгать, как зайчики, помахать крылышками, как птичка, походить как лошадка, поклевать зернышки, как цыплята, и тому подобное).</p> <p>3) Формирование основ здорового образа жизни: педагог формирует у детей полезные привычки и элементарные культурно-гигиенические навыки при приеме пищи, уходе за собой (самостоятельно и правильно мыть руки перед едой, после прогулки и посещения туалета, чистить зубы, пользоваться предметами личной гигиены); поощряет умения замечать нарушения правил гигиены, оценивать свой внешний вид, приводить в порядок одежду; способствует формированию положительного отношения к закаливающим и гигиеническим процедурам, выполнению физических упражнений.</p>
От 3 лет до 4 лет	
<p>обогащать двигательный опыт детей, используя упражнения основной гимнастики (строевые упражнения, основные движения, общеразвивающие, в том числе музыкально-ритмические упражнения), спортивные упражнения, подвижные игры, помогая согласовывать свои действия с действиями других детей, соблюдать правила в игре;</p> <p>развивать психофизические качества, ориентировку в пространстве, координацию, равновесие, способность быстро реагировать на сигнал;</p> <p>формировать интерес и положительное отношение к занятиям физической культурой и активному отдыху, воспитывать самостоятельность;</p> <p>укреплять здоровье детей средствами физического воспитания, создавать условия для формирования правильной осанки, способствовать усвоению правил безопасного поведения в двигательной деятельности;</p> <p>закреплять культурно-гигиенические навыки и навыки самообслуживания, формируя полезные привычки, приобщая к здоровому образу жизни.</p>	<p>Педагог формирует умение организованно выполнять строевые упражнения, находить свое место при совместных построениях, передвижениях. Выполнять общеразвивающие, музыкально-ритмические упражнения по показу; создает условия для активной двигательной деятельности и положительного эмоционального состояния детей. Педагог воспитывает умение слушать и следить за показом, выполнять предложенные задания сообща, действуя в общем для всех темпе. Организует подвижные игры, помогая детям выполнять движения с эмоциональным отражением замысла, соблюдать правила в подвижной игре.</p> <p>Педагог продумывает и организует активный отдых, приобщает детей к здоровому образу жизни, к овладению элементарными нормами и правилами поведения в двигательной деятельности, формирует умения и навыки личной гигиены, воспитывает полезные для здоровья привычки.</p> <p>1) Основная гимнастика (основные движения, общеразвивающие и строевые упражнения).</p> <p>Основные движения:</p> <p>бросание, катание, ловля, метание: прокатывание двумя руками большого мяча вокруг предмета, подталкивая его сверху или сзади; скатывание мяча по наклонной доске; катание мяча друг другу, сидя парами ноги врозь, стоя на коленях; прокатывание мяча в воротца, под дугу, стоя парами; ходьба вдоль скамейки, прокатывая по ней мяч двумя и одной рукой; произвольное прокатывание обруча, ловля обруча, катящегося от педагога; бросание мешочка в горизонтальную цель (корзину) двумя и одной рукой; подбрасывание мяча вверх и ловля его; бросание мяча о землю и ловля его; бросание и ловля мяча в парах; бросание, одной рукой мяча в обруч, расположенный на уровне глаз ребёнка, с расстояния 1,5 м; метание вдаль; перебрасывание мяча через сетку;</p> <p>ползание, лазанье: ползание на четвереньках на расстояние 4-5-6 м до кегли (взять её, встать, выпрямиться, поднять двумя руками над головой); по гимнастической скамейке, за катящимся мячом; проползание на четвереньках под 3-4 дугами (высота 50 см, расстояние 1 м); ползание на четвереньках с опорой на ладони и ступни по доске; влезание на лесенку-стремянку или гимнастическую стенку произвольным способом (не пропуская</p>

реек) и спуск с нее; подлезание под дугу, не касаясь руками пола;
ходьба: ходьба в заданном направлении, небольшими группами, друг за другом по ориентирам (по прямой, по кругу, обходя предметы, в рассыпную,

«змейкой», с поворотом и сменой направления); на носках; высоко поднимая колени, перешагивая предметы, с остановкой по сигналу; парами друг за другом, в разных направлениях; с выполнением заданий (присесть, встать, идти дальше); по наклонной доске; в чередовании с бегом;

бег: бег группами и по одному за направляющим, в рассыпную, со сменой темпа; по кругу, обегая предметы, между двух или вдоль одной линии; со сменой направления, с остановками, мелким шагом, на носках; в чередовании с ходьбой; убегание от ловящего, ловля убегающего; бег в течение 50-60 сек; быстрый бег 10-15 м; медленный бег 120-150 м;

прыжки: прыжки на двух и на одной ноге; на месте, продвигаясь вперед на 2-3 м; через линию, (вперед и, развернувшись, в обратную сторону); в длину с места (не менее 40 см); через 2 линии (расстояние 25-30 см), из обруча в обруч (плоский) по прямой; через 4-6 параллельных линий (расстояние 15-20 см); спрыгивание (высота 10-15 см), перепрыгивание через веревку (высота 2-5 см);

упражнения в равновесии: ходьба по прямой и извилистой дорожке (ширина 15-20 см, длина 2-2,5 м), обычным и приставным шагом; по гимнастической скамье, по ребристой доске, наклонной доске; перешагивая рейки лестницы, лежащей на полу; по шнуру, плоскому обучу, лежащему на полу, приставным шагом; с выполнением заданий (присесть, встать и продолжить движение); на носках, с остановкой.

Общеразвивающие упражнения:

упражнения для кистей рук, развития и укрепления мышц плечевого пояса: поднимание и опускание прямых рук вперед, отведение их в стороны, вверх, на пояс, за спину (одновременно, поочередно); переключивание предмета из одной руки в другую; хлопки над головой и перед собой; махи руками; упражнения для кистей рук;

упражнения для развития и укрепления мышц спины и гибкости позвоночника: потягивание, приседание, обхватив руками колени; наклоны вперед и в стороны; сгибание и разгибание ног из положения сидя; поднимание и опускание ног из положения лежа; повороты со спины на живот и обратно;

упражнения для развития и укрепления мышц ног и брюшного пресса: поднимание и опускание ног, согнутых в коленях; приседание с предметами, поднимание на носки; выставление ноги вперед, в сторону, назад;

музыкально-ритмические упражнения, разученные на музыкальных занятиях, педагог включает в содержание физкультурных занятий, различные формы активного отдыха и подвижные игры: ритмичная ходьба и бег под музыку по прямой и по кругу, держа за руки, на носках, топающим шагом, вперед, приставным шагом; поочередное выставление ноги вперед, на пятку, притопывание, приседания «пружинки», кружение; имитационные движения - разнообразные упражнения, раскрывающие понятный детям образ, настроение или состояние (веселый котенок, хитрая лиса, шустрый зайчик и так далее).

Строевые упражнения:

педагог предлагает детям следующие строевые упражнения: построение в колонну по одному, в шеренгу, в круг по ориентирам; перестроение в колонну по два, в рассыпную, смыкание и размыкание обычным шагом, повороты направо и налево переступанием.

Педагог выполняет вместе с детьми упражнения из разных исходных положений (стоя, ноги слегка расставлены, ноги врозь, сидя, лежа на спине, животе, с заданным положением рук), с предметами (кубики двух цветов, флажки, кегли и другое).

2) Подвижные игры: педагог поддерживает активность детей в процессе двигательной деятельности, организуя сюжетные и несюжетные подвижные игры. Воспитывает умение действовать сообща, соблюдать правила, начинать и заканчивать действия по указанию и в соответствии с сюжетом игры, двигаться определенным способом и в заданном направлении, придавать своим движениям выразительность (кошка просыпается, потягивается, мяукает).

3) Спортивные упражнения: педагог обучает детей спортивным упражнениям на прогулке или во время физкультурных занятий на свежем воздухе. Катание на санках, лыжах, велосипеде может быть организовано в самостоятельной двигательной деятельности в зависимости от имеющихся условий, а также региональных и климатических особенностей.

Катание на санках: по прямой, перевоза игрушки или друг друга, и самостоятельно с невысокой горки.

Ходьба на лыжах: по прямой, ровной лыжне ступающим и скользящим шагом, с поворотами переступанием.

Катание на трехколесном велосипеде: по прямой, по кругу, с поворотами направо, налево.

Плавание: погружение в воду, ходьба и бег в воде прямо и по кругу, игры с плавающими игрушками в воде.

4) Формирование основ здорового образа жизни: педагог поддерживает стремление ребёнка самостоятельно ухаживать за собой, соблюдать порядок и чистоту, ухаживать за своими вещами и игрушками; формирует первичные представления о роли чистоты, аккуратности для сохранения здоровья, напоминает о необходимости соблюдения правил безопасности в двигательной деятельности (бегать, не наталкиваясь друг на друга, не толкать товарища, не нарушать правила).

5) Активный отдых.

Физкультурные досуги: досуг проводится 1-2 раза в месяц во второй половине дня на свежем воздухе, продолжительностью 20-25 минут. Содержание составляют подвижные игры и игровые упражнения, игры-забавы, аттракционы, хороводы, игры с пением, музыкально-ритмические упражнения.

Дни здоровья: в этот день проводятся подвижные игры на свежем воздухе, физкультурный досуг, спортивные упражнения, возможен выход за пределы участка детского сада (прогулка-экскурсия). День здоровья проводится один раз в квартал.

От 4 лет до 5 лет

обогащать двигательный опыт детей, способствуя техничному выполнению упражнений основной гимнастики (строевые упражнения, основные

Педагог формирует двигательные умения и навыки, развивает психофизические качества при выполнении упражнений основной гимнастики, а также при проведении подвижных и спортивных игр. Помогает точно принимать исходное положение, поддерживает стремление соблюдать технику выполнения упражнений, правила в

<p>движения, общеразвивающие, в том числе музыкально-ритмические упражнения), создавать условия для освоения спортивных упражнений, подвижных игр;</p> <p>формировать психофизические качества (сила, быстрота, выносливость, гибкость, ловкость), развивать координацию, меткость, ориентировку в пространстве;</p> <p>воспитывать волевые качества, самостоятельность, стремление соблюдать правила в подвижных играх, проявлять самостоятельность при выполнении физических упражнений;</p> <p>продолжать формировать интерес и положительное отношение к физической культуре и активному отдыху, формировать первичные представления об отдельных видах спорта;</p> <p>укреплять здоровье ребёнка, опорно-двигательный аппарат, формировать правильную осанку, повышать иммунитет средствами физического воспитания;</p> <p>формировать представления о факторах, влияющих на здоровье, воспитывать полезные привычки, способствовать усвоению правил безопасного поведения в двигательной деятельности.</p>	<p>подвижной игре, показывает возможность использования разученного движения в самостоятельной двигательной деятельности, помогает укреплять дружеские взаимоотношения со сверстниками, слышать и выполнять указания, ориентироваться на словесную инструкцию; поощряет проявление целеустремленности и упорства в достижении цели, стремление к творчеству.</p> <p>Педагог способствует овладению элементарными нормами и правилами здорового образа жизни, формирует представление о правилах поведения в двигательной деятельности, закрепляет полезные привычки, способствующие укреплению и сохранению здоровья.</p> <p>1) Основная гимнастика (основные движения, общеразвивающие упражнения, ритмическая гимнастика и строевые упражнения).</p> <p>Основные движения:</p> <p>бросание, катание, ловля, метание: прокатывание мяча между линиями, шнурами, палками (длина 2-3 м), положенными (на расстоянии 15-20 см одна от другой) и огибая кубики или кегли, расставленные по одной линии на расстоянии 70-80 см; прокатывание обруча педагогу, удержание обруча, катящегося от педагога; прокатывание обруча друг другу в парах; подбрасывание мяча вверх и ловля его после удара об пол; бросание и ловля мяча в паре; перебрасывание мяча друг другу в кругу; бросание мяча двумя руками из-за головы стоя; скатывание мяча по наклонной доске, попадая в предмет; отбивание мяча правой и левой рукой о землю не менее 5 раз подряд; подбрасывание и ловля мяча не менее 3-4 раз подряд; бросание мяча двумя руками из-за головы сидя; бросание вдаль; попадание в горизонтальную и вертикальную цели с расстояния 2-2,5 м;</p> <p>ползание, лазанье: ползание на четвереньках «змейкой» между расставленными кеглями, по наклонной доске, по гимнастической скамейке на животе, подтягиваясь руками; проползание в обручи, под дуги; влезание на гимнастическую стенку и спуск с нее, не пропуская реек; переход по гимнастической стенке с пролета на пролет вправо и влево на уровне 1-2 рейки; ползание на четвереньках с опорой на стопы и ладони; подлезание под веревку или дугу, не касаясь руками пола прямо и боком;</p> <p>ходьба: ходьба обычная, в колонне по одному, придерживаясь указанного направления, с изменением темпа; на носках, на пятках, на внешней стороне стопы, приставным шагом вперед и по шнуру; перешагивая предметы; чередуя мелкий и широкий шаг, «змейкой», с остановкой по сигналу, в противоположную сторону; со сменой ведущего; в чередовании с бегом, прыжками; приставным шагом вперед, в сторону, назад на месте; с разным положением рук (на поясе, в стороны (плечи развести), за спиной);</p> <p>бег: бег в колонне по одному, на носках, высоко поднимая колени; обегая предметы; на месте; бег в рассыпную по сигналу с последующим нахождением своего места в колонне; в парах; по кругу, держась за руки; со сменой направляющего, меняя направление движения и темп; непрерывный бег 1-1,5 мин; пробегание 30-40 м в чередовании с ходьбой 2-3 раза; медленный бег 150-200 м; бег на скорость 20 м; челночный бег 2х5 м; перебегание подгруппами по 5-6 человек с одной стороны площадки на другую; бег в рассыпную с ловлей и увертыванием;</p> <p>прыжки: прыжки на двух ногах на месте, с поворотом</p>
--	---

вправо и влево, вокруг себя, ноги вместе-ноги врозь, стараясь достать предмет, подвешенный над головой; подпрыгивание на двух ногах с продвижением вперед на 2-3 м; перепрыгивание через шнур, плоский кубик (высота 5 см), через 4-6 линий (расстояние между линиями 40-50 см); выполнение 20 подпрыгиваний с небольшими перерывами; прыжки в длину с места; спрыгивание со скамейки; прямой галоп; попытки выполнения прыжков с короткой скакалкой;

упражнения в равновесии: ходьба по доске, по скамье (с перешагиванием через предметы, с мешочком на голове, с предметом в руках, ставя ногу с носка руки в стороны); ходьба по доске до конца и обратно с поворотом; ходьба по наклонной доске вверх и вниз; стойка на одной ноге, вторая поднята коленом вперед, в сторону, руки в стороны или на поясе; пробегание по наклонной доске вверх и вниз; ходьба по доске и расхождение вдвоем на ней; кружение в одну, затем в другую сторону с платочками, руки на пояс, руки в стороны.

Педагог обучает разнообразным упражнениям, которые дети могут переносить в самостоятельную двигательную деятельность.

Общеразвивающие упражнения:

упражнения для кистей рук, развития и укрепления мышц рук и плечевого пояса: основные положения и движения рук (в стороны, вперед, вверх, назад, за спину, на пояс, перед грудью); переключивание предмета из одной руки в другую; сгибание и разгибание рук, махи руками; сжатие и разжатие кистей рук, вращение кистями; выполнение упражнений пальчиковой гимнастики; повороты головы вправо и влево, наклоны головы;

упражнения для развития и укрепления мышц спины и гибкости позвоночника: наклоны вперед, вправо, влево, повороты корпуса вправо и влево из исходных положений стоя и сидя; поочередное поднимание ног из положения лежа на спине, на животе, стоя на четвереньках;

упражнения для развития и укрепления мышц ног и брюшного пресса: сгибание и разгибание ног; отведение ноги вперед, в сторону, назад; выставление ноги на пятку (носок); приседания на всей стопе и на носках с разведением коленей в стороны; поднимание на носки и опускание на всю ступню; захватывание стопами и переключивание предметов с места на место.

Повышаются требования к детям при выполнении общеразвивающих упражнений. Педагог предлагает выполнять общеразвивающие упражнения из разных исходных положений, в разном темпе (медленном, среднем, быстром) с предметами и без них. К предметам и пособиям, названным ранее, добавляются малые мячи, косички, палки, обручи и другое. Разученные упражнения включаются в комплексы утренней гимнастики, физкультминутки и другие формы физкультурно-оздоровительной работы.

Ритмическая гимнастика:

музыкально-ритмические упражнения, разученные на музыкальном занятии, педагог включает в комплексы общеразвивающих упражнений (простейшие связки упражнений ритмической гимнастики), в физкультминутки и подвижные игры. Рекомендуемые упражнения: ритмичная ходьба под музыку в разном темпе; на носках, топающим шагом, приставным шагом прямо и боком, прямым галопом, по кругу, держась за руки, с

высоким подниманием колена на месте и в движении прямо и вокруг себя, подскоки по одному и в парах под музыку; выставление ноги на пятку, на носок, притопывание под ритм, повороты, поочередное «выбрасывание» ног, движение по кругу выполняя шаг с носка, ритмичные хлопки в ладоши под ритмичную музыку, комбинации из двух освоенных движений в сочетании с хлопками.

Строевые упражнения:

педагог предлагает детям следующие строевые упражнения: построение в колонну по одному, по два, по росту, враспынную; размыкание и смыкание на вытянутые руки, равнение по ориентирам и без; перестроение из колонны по одному в колонну по два в движении, со сменой ведущего; из одной колонны или шеренги в звенья на месте и в движении; повороты направо, налево, кругом на месте переступанием и в движении.

2) Подвижные игры: педагог продолжает закреплять основные движения и

развивать психофизические качества в подвижных играх, поощряет желание выполнять роль водящего, развивает пространственную ориентировку, самостоятельность и инициативность в организации знакомых игр с небольшой группой сверстников; приучает к выполнению правил, поощряет проявление целеустремленности, настойчивости, творческих (придумывание и комбинирование движений в игре) способностей детей

3) Спортивные упражнения: педагог обучает детей спортивным упражнениям на прогулке или во время физкультурных занятий на свежем воздухе. Катание на санках, лыжах, велосипеде может быть организовано в самостоятельной двигательной деятельности в зависимости от имеющихся условий, а также региональных и климатических особенностей.

Катание на санках: подъем с санками на гору, скатывание с горки, торможение при спуске, катание на санках друг друга.

Катание на трехколесном и двухколесном велосипеде, самокате: по прямой, по кругу с поворотами, с разной скоростью.

4) Формирование основ здорового образа жизни: педагог уточняет представления детей о здоровье, факторах, положительно влияющих на него, правилах безопасного поведения в двигательной деятельности (соблюдать очередность при занятиях с оборудованием, не толкать товарища, бегать в колонне, не обгоняя друг друга и другое), способствует пониманию детьми необходимости занятий физической культурой, важности правильного питания, соблюдения гигиены, закаливания для сохранения и укрепления здоровья. Формирует первичные представления об отдельных видах спорта.

5) Активный отдых.

Физкультурные праздники и досуги: педагог привлекает детей данной возрастной группы к участию в праздниках детей старшего дошкольного возраста в качестве зрителей. Праздники проводятся 2 раза в год, продолжительностью не более 1-1,5 часов.

Досуг организуется 1-2 раза в месяц во второй половине дня преимущественно на свежем воздухе, продолжительностью 20-25 минут. Содержание составляют: подвижные игры, игры с элементами соревнования, аттракционы, музыкально- ритмические и танцевальные упражнения.

Досуги и праздники могут быть направлены на решение

	<p>задач приобщения к здоровому образу жизни, иметь социально-значимую и патриотическую тематику, посвящаться государственным праздникам, включать подвижные игры народов России.</p> <p>Дни здоровья проводятся 1 раз в три месяца. В этот день проводятся физкультурно-оздоровительные мероприятия, прогулки, игры на свежем воздухе.</p>
От 5 лет до 6 лет	
<p>обогащать двигательный опыт, создавать условия для оптимальной двигательной деятельности, развивая умения осознанно, технично, точно, активно выполнять упражнения основной гимнастики, осваивать спортивные упражнения, элементы спортивных игр, элементарные туристские навыки;</p> <p>развивать психофизические качества, координацию, мелкую моторику ориентировку в пространстве, равновесие, точность и меткость, воспитывать самоконтроль и самостоятельность, проявлять творчество при выполнении движений и в подвижных играх, соблюдать правила в подвижной игре, взаимодействовать в команде;</p> <p>воспитывать патриотические чувства и нравственно-волевые качества в подвижных и спортивных играх, формах активного отдыха;</p> <p>продолжать развивать интерес к физической культуре, формировать представления о разных видах спорта и достижениях российских спортсменов;</p> <p>укреплять здоровье ребёнка, формировать правильную осанку, укреплять опорно-двигательный аппарат, повышать иммунитет средствами физического воспитания;</p> <p>расширять представления о здоровье и его ценности, факторах на него влияющих, оздоровительном воздействии физических упражнений, туризме как форме активного отдыха;</p>	<p>Педагог совершенствует двигательные умения и навыки, развивает психофизические качества, обогащает двигательный опыт детей разнообразными физическими упражнениями, поддерживает детскую инициативу. Закрепляет умение осуществлять самоконтроль и оценку качества выполнения упражнений другими детьми; создает условия для освоения элементов спортивных игр, использует игры-эстафеты; поощряет осознанное выполнение упражнений и соблюдение правил в подвижных играх; поддерживает предложенные детьми варианты их усложнения; поощряет проявление нравственно-волевых качеств, дружеских взаимоотношения со сверстниками.</p> <p>Педагог уточняет, расширяет и закрепляет представления о здоровье и здоровом образ жизни, начинает формировать элементарные представления о разных формах активного отдыха, включая туризм, способствует формированию навыков безопасного поведения в двигательной деятельности. Организует для детей и родителей (законных представителей) туристские прогулки и экскурсии, физкультурные праздники и досуги с соответствующей тематикой.</p> <p>1) Основная гимнастика (основные движения, общеразвивающие упражнения, ритмическая гимнастика и строевые упражнения).</p> <p>Основные движения:</p> <p>бросание, катание, ловля, метание: прокатывание мяча по гимнастической скамейке, направляя его рукой {правой и левой); прокатывание обруча, бег за ним и ловля; прокатывание набивного мяча; передача мяча друг другу стоя и сидя, в разных построениях; перебрасывание мяча друг другу и ловля его разными способами стоя и сидя, в разных построениях; отбивание мяча об пол на месте 10 раз; ведение мяча 5-6 м; метание в цель одной и двумя руками снизу и из-за головы; метание вдаль предметов разной массы (мешочки, шишки, мячи и другие); перебрасывание мяча из одной руки в другую; подбрасывание и ловля мяча одной рукой 4-5 раз подряд; перебрасывание мяча через сетку, забрасывание его в баскетбольную корзину;</p> <p>ползание, лазанье: ползание на четвереньках, разными способами (с опорой на ладони и колени, на ступни и ладони, предплечья и колени), ползание на четвереньках по прямой, толкая головой мяч (3-4 м), «змейкой» между кеглями; переползание через несколько предметов подряд, под дугами, в туннеле; ползание на животе; ползание по скамейке с опорой на предплечья и колени; ползание на четвереньках по скамейке назад; проползание под скамейкой; лазанье по гимнастической стенке чередующимся шагом;</p> <p>ходьба: ходьба обычным шагом, на носках, на пятках, с высоким подниманием колен, приставным шагом в сторону (направо и налево), в полуприседе, мелким и широким шагом, перекатом с пятки на носок, гимнастическим шагом, с закрытыми</p>

<p>воспитывать бережное и заботливое отношение к своему здоровью и здоровью окружающих, осознанно соблюдать правила здорового образа жизни и безопасности в двигательной деятельности и во время туристских прогулок и экскурсий.</p>	<p>глазами 3-4 м; ходьба «змейкой» без ориентиров; в колонне по одному и по два вдоль границ зала, обозначая повороты;</p> <p>бег: бег в колонне по одному, «змейкой», с перестроением на ходу в пары, звенья, со сменой ведущих; бег с пролезанием в обруч; с ловлей и увертыванием; высоко поднимая колени; между расставленными предметами; группами, догоняя убегающих, и убегая от ловящих; в заданном темпе, обегая предметы; мелким и широким шагом; непрерывный бег 1,5-2 мин; медленный бег 250-300 м; быстрый бег 10 м 2-3-4 раза; челночный бег 2x10 м, 3x10 м; пробегание на скорость 20 м; бег под вращающейся скакалкой;</p> <p>прыжки: подпрыгивание на месте одна нога вперед-другая назад, ноги скрестно-ноги врозь; на одной ноге; подпрыгивание с хлопками перед собой, над головой, за спиной; подпрыгивание с ноги на ногу, продвигаясь вперед через начерченные линии, из кружка в кружок; перепрыгивание с места предметы высотой 30 см; спрыгивание с высоты в обозначенное место; подпрыгивание на месте 30-40 раз подряд 2 раза; подпрыгивание на одной ноге 10-15 раз; прыжки на двух ногах с продвижением вперед на 3-4 м; на одной ноге (правой и левой) 2-2,5 м; перепрыгивание боком невысокие препятствия (шнур, канат, кубик); впрыгивание на возвышение 20 см двумя ногами; прыжки в длину с места; в высоту с разбега; в длину с разбега;</p> <p>прыжки со скакалкой: перешагивание и прыжки через неподвижную скакалку (высота 3-5 см); перепрыгивание через скакалку с одной ноги на другую с места, шагом и бегом; прыжки через скакалку на двух ногах, через вращающуюся скакалку;</p> <p>упражнения в равновесии: ходьба по шнуру прямо и зигзагообразно, приставляя пятку одной ноги к носку другой; стойка на гимнастической скамье на одной ноге; поднимание на носки и опускание на всю стопу, стоя на скамье; пробегание по скамье; ходьба навстречу и расхождение вдвоем на лежащей на полу доске; ходьба по узкой рейке гимнастической скамейки (с поддержкой); приседание после бега на носках, руки в стороны; кружение парами, держась за руки; «ласточка».</p> <p>Педагог продолжает обучать разнообразным физическим упражнениям, которые дети самостоятельно и творчески используют в игровой и повседневной деятельности.</p> <p>Общеразвивающие упражнения:</p> <p>упражнения для кистей рук, развития и укрепления мышц рук и плечевого пояса: поднимание рук вперед, в стороны, вверх, через стороны вверх (одновременно, поочередно, последовательно); махи руками вперед-назад с хлопком впереди и сзади себя; переключивание предмета из одной руки в другую впереди и сзади себя; поднимание рук со сцепленными в замок пальцами (кисти повернуть тыльной стороной внутрь); сжимание и разжимание кистей;</p> <p>упражнения для развития и укрепления мышц спины и гибкости позвоночника: поднимание рук вверх и опускание вниз, стоя у стены, касаясь её затылком, лопатками и ягодицами или лежа на спине; наклоны вперед, касаясь ладонями пола, наклоны вправо и влево; поднимание ног, сгибание и разгибание и скрещивание их из исходного положения лежа на спине;</p> <p>упражнения для развития и укрепления мышц ног и брюшного пресса: приседание, обхватывая колени руками; махи ногами; поочередное поднимание и опускание ног из положения лежа на спине, руки в упоре; захватывание предметов ступнями и</p>
---	---

пальцами ног и перекладывание их с места на место.

Педагог поддерживает стремление детей выполнять упражнения с разнообразными предметами (гимнастической палкой, обручем, мячом, скакалкой и другими). Подбирает упражнения из разнообразных исходных положений: сидя, лежа на спине, боку, животе, стоя на коленях, на четвереньках, с разным положением рук и ног (стоя ноги вместе, врозь; руки вниз, на поясе, перед грудью, за спиной). Педагог поддерживает инициативу, самостоятельность и поощряет комбинирование и придумывание детьми новых общеразвивающих упражнений.

Разученные упражнения включаются в комплексы утренней гимнастики и другие формы физкультурно-оздоровительной работы.

Ритмическая гимнастика:

музыкально-ритмические упражнения и комплексы общеразвивающих упражнений (ритмической гимнастики) педагог включает в содержание физкультурных занятий, некоторые из упражнений в физкультминутки, утреннюю гимнастику, различные формы активного отдыха и подвижные игры. Рекомендуемые упражнения: ходьба и бег в соответствии с общим характером музыки, в разном темпе, на высоких полупальцах, на носках, пружинящим, топающим шагом, «с каблука», вперед и назад (спиной), с высоким подниманием колена (высокий шаг) с ускорением и замедлением темпа легкий ритмичный бег на носках, различные виды галопа (прямой галоп, боковой галоп, кружение); подскоки на месте и с продвижением вперед, вокруг себя, в сочетании с хлопками и бегом, кружение по одному и в парах, комбинации из двух-трех освоенных движений.

Строевые упражнения:

педагог продолжает обучение детей строевым упражнениям: построение по росту, поддерживая равнение в колонне, шеренге; построение в колонну по одному, в шеренгу, в круг; перестроение в колонну по три, в две шеренги на месте и при передвижении; размыкание в колонне на вытянутые вперед руки, в шеренге на вытянутые руки в стороны; повороты налево, направо, кругом переступанием и прыжком; ходьба «змейкой», расхождение из колонны по одному в разные стороны с последующим слиянием в пары.

2) Подвижные игры: педагог продолжает закреплять и совершенствовать основные движения детей в сюжетных и несюжетных подвижных играх, в играх с элементами соревнования, играх-эстафетах, оценивает качество движений и поощряет соблюдение правил, помогает быстро ориентироваться в пространстве, наращивать и удерживать скорость, проявлять находчивость, целеустремленность.

Педагог обучает взаимодействию детей в команде, поощряет оказание помощи и взаимовыручки, инициативы при организации игр с небольшой группой сверстников, младшими детьми; воспитывает и поддерживает проявление нравственно-волевых качеств, самостоятельности и сплоченности, чувства ответственности за успехи команды, стремление к победе, стремление к преодолению трудностей; развивает творческие способности, поддерживает инициативу детей в играх (выбор игр, придумывание новых вариантов, комбинирование движений). Способствует формированию духовно-нравственных качеств, основ патриотизма и гражданской идентичности в подвижных играх.

3) Спортивные игры: педагог обучает детей элементам спортивных игр, которые проводятся в спортивном зале или на спортивной площадке в зависимости от имеющихся условий и оборудования, а также региональных и климатических особенностей.

Городки: бросание биты сбоку, выбивание городка с кона (5-6 м) и полукона (2-3 м); знание 3-4 фигур.

Элементы баскетбола: перебрасывание мяча друг другу от груди; ведение мяча правой и левой рукой; забрасывание мяча в корзину двумя руками от груди; игра по упрощенным правилам.

Бадминтон: отбивание волана ракеткой в заданном направлении; игра с педагогом.

Элементы футбола: отбивание мяча правой и левой ногой в заданном направлении; ведение мяча ногой между и вокруг предметов; отбивание мяча о стенку; передача мяча ногой друг другу (3-5 м); игра по упрощенным правилам.

4) Спортивные упражнения: педагог обучает детей спортивным упражнениям на прогулке или во время физкультурных занятий на свежем воздухе в зависимости от условий: наличия оборудования и климатических условий региона.

Катание на санках: по прямой, со скоростью, с горки, подъем с санками в гору, с торможением при спуске с горки.

Ходьба на лыжах: по лыжне (на расстояние до 500 м); скользящим шагом; повороты на месте (направо и налево) с переступанием; подъем на склон прямо «ступающим шагом», «полуёлочкой» (прямо и наискось), соблюдая правила безопасного передвижения.

Катание на двухколесном велосипеде, самокате: по прямой, по кругу, с разворотом, с разной скоростью; с поворотами направо и налево, соблюдая правила безопасного передвижения.

Плавание: с движениями прямыми ногами вверх и вниз, сидя на бортике и лежа в воде, держась за опору; ходьба по дну вперед и назад, приседая, погружаясь в воду до подбородка, до глаз, опуская лицо в воду, приседание под водой, доставая предметы, идя за предметами по прямой в спокойном темпе и на скорость; скольжение на груди, плавание произвольным способом.

5) Формирование основ здорового образа жизни: педагог продолжает уточнять и расширять представления детей о факторах, положительно влияющих на здоровье (правильное питание, выбор полезных продуктов, занятия физкультурой, прогулки на свежем воздухе). Формировать представления о разных видах спорта (футбол, хоккей, баскетбол, бадминтон, плавание, фигурное катание, художественная и спортивная гимнастика, лыжный спорт и другие) и выдающихся достижениях российских спортсменов, роли физкультуры и спорта для укрепления здоровья. Уточняет и расширяет представления о правилах безопасного поведения в двигательной деятельности (при активном беге, прыжках, взаимодействии с партнером, в играх и упражнениях с мячом, гимнастической палкой, скакалкой, обручем, предметами, пользовании спортивным инвентарем и оборудованием) и учит их соблюдать в ходе туристских прогулок. Продолжает воспитывать заботливое отношение к здоровью своему и окружающих (соблюдать чистоту и правила гигиены, правильно питаться, выполнять профилактические упражнения для сохранения и укрепления здоровья).

6) Активный отдых.

Физкультурные праздники и досуги: педагоги организуют праздники (2 раза в год, продолжительностью не более 1,5 часов). Содержание праздников составляют ранее освоенные движения, в том числе, спортивные и гимнастические упражнения, подвижные и спортивные игры.

Досуг организуется 1-2 раза в месяц во второй половине дня преимущественно на свежем воздухе, продолжительностью 30-40 минут. Содержание составляют: подвижные игры, игры-эстафеты, музыкально-ритмические упражнения, творческие задания.

Досуги и праздники могут быть направлены на решение задач приобщения к здоровому образу жизни, иметь социально-значимую и патриотическую тематику, посвящаться государственным праздникам, олимпиаде и другим спортивным событиям, включать подвижные игры народов России.

Дни здоровья: педагог проводит 1 раз в квартал. В этот день проводятся оздоровительные мероприятия и туристские прогулки.

Туристские прогулки и экскурсии. Педагог организует для детей непродолжительные пешие прогулки и экскурсии с постепенно удлиняющимися переходами - на стадион, в парк, на берег моря и другое. Время перехода в одну сторону составляет 30-40 минут, общая продолжительность не более 1,5-2 часов. Время непрерывного движения 20 минут, с перерывом между переходами не менее 10 минут. Педагог формирует представления о туризме как виде активного отдыха и способе ознакомления с природой и культурой родного края; оказывает помощь в подборе снаряжения (необходимых вещей и одежды) для туристской прогулки, организует наблюдение за природой, обучает ориентироваться на местности, соблюдать правила гигиены и безопасного поведения, осторожность в преодолении препятствий; организует с детьми разнообразные подвижные игры во время остановки.

От 6 лет до 7 лет

обогащать двигательный опыт детей с помощью упражнений основной гимнастики, развивать умения технично, точно, осознанно, рационально и выразительно выполнять физические упражнения, осваивать туристские навыки;

развивать психофизические качества, точность, меткость, глазомер, мелкую моторику, ориентировку в пространстве; самоконтроль, самостоятельность, творчество;

поощрять соблюдение правил в подвижной игре, проявление инициативы и самостоятельности при её организации, партнерское взаимодействие в команде;

воспитывать патриотизм, нравственно-волевые качества и гражданскую идентичность в двигательной деятельности и различных формах активного

Педагог создает условия для дальнейшего совершенствования основных движений, развития психофизических качеств и способностей, закрепления общеразвивающих, музыкально-ритмических упражнений и их комбинаций, спортивных упражнений, освоения элементов спортивных игр, игр-эстафет. Поощряет стремление выполнять упражнения технично, рационально, экономно, выразительно, в соответствии с разнообразным характером музыки, ритмом, темпом, амплитудой.

В процессе организации разных форм физкультурно-оздоровительной работы педагог обучает детей следовать инструкции, слышать и выполнять указания, соблюдать дисциплину, осуществлять самоконтроль и давать оценку качества выполнения упражнений.

Поддерживает стремление творчески использовать двигательный опыт в самостоятельной деятельности и на занятиях гимнастикой, самостоятельно организовывать и придумывать подвижные игры, общеразвивающие упражнения, комбинировать их элементы, импровизировать.

Педагог продолжает приобщать детей к здоровому образу жизни: расширяет и уточняет представления о факторах, влияющих на здоровье, способах его сохранения и укрепления, оздоровительных мероприятиях, поддерживает интерес к физической культуре, спорту и туризму, активному отдыху, воспитывает полезные привычки, осознанное, заботливое, бережное отношение к своему здоровью и здоровью окружающих.

отдыха;

формировать осознанную потребность в двигательной деятельности, поддерживать интерес к физической культуре и спортивным достижениям России, расширять представления о разных видах спорта;

сохранять и укреплять здоровье детей средствами физического воспитания, расширять и уточнять представления о здоровье, факторах на него влияющих, средствах его укрепления, туризме, как форме активного отдыха, физической культуре и спорте, спортивных событиях и достижениях, правилах безопасного поведения в двигательной деятельности и при проведении туристских прогулок и экскурсий;

воспитывать бережное, заботливое отношение к здоровью и человеческой жизни, развивать стремление к сохранению своего здоровья и здоровья окружающих людей, оказывать помощь и поддержку другим людям.

1) Основная гимнастика (основные движения, общеразвивающие упражнения, ритмическая гимнастика и строевые упражнения).

Основные движения:

бросание, катание, ловля, метание: бросание мяча вверх, о землю и ловля его двумя руками не менее 20 раз подряд, одной рукой не менее 10 раз; передача и перебрасывание мяча друг другу сидя по-турецки, лежа на животе и на спине, в ходьбе; прокатывание и перебрасывание друг другу набивных мячей; перебрасывание мяча друг другу снизу, от груди, сверху двумя руками; одной рукой от плеча; передача мяча с отскоком от пола из одной руки в другую; метание в цель из положения стоя на коленях и сидя; метание вдаль, метание в движущуюся цель; забрасывание мяча в баскетбольную корзину; катание мяча правой и левой ногой по прямой, в цель, между предметами, друг другу; ведение мяча, продвигаясь между предметами, по кругу; ведение мяча с выполнением заданий (поворотом, передачей другому).

ползание, лазанье: ползание на четвереньках по гимнастической скамейке вперед и назад; на животе и на спине, отталкиваясь руками и ногами; влезание на гимнастическую стенку до верха и спуск с нее чередующимся шагом одноименным и разноименным способом; перелезание с пролета на пролет по диагонали; пролезание в обруч разными способами; лазанье по веревочной лестнице; выполнение упражнений на канате (захват каната ступнями ног, выпрямление ног с одновременным сгибанием рук, перехватывание каната руками); влезание по канату на доступную высоту;

ходьба: ходьба обычная, гимнастическим шагом, скрестным шагом, спиной вперед; выпадами, с закрытыми глазами, приставными шагами назад; в приседе, с различными движениями рук, в различных построениях;

бег: бег в колонне по одному, в рассыпную, парами, тройками, четверками; с остановкой по сигналу, в сочетании с прыжками (с линии на линию, из кружка в кружок); высоко поднимая колени, стараясь коснуться коленями ладоней согнутых в локтях рук; с захлестыванием голени назад; выбрасывая прямые ноги вперед; бег 10 мс наименьшим числом шагов; медленный бег до 2-3 минут; быстрый бег 20 м 2-3 раза с перерывами; челночный бег 3x10 м; бег наперегонки; бег из разных исходных положений (лежа на животе, ногами по направлению к движению, сидя по-турецки, лежа на спине, головой к направлению бега); бег со скакалкой, бег по пересеченной местности;

прыжки: подпрыгивания на двух ногах 30 раз в чередовании с ходьбой, на месте и с поворотом кругом; смещая ноги вправо-влево-вперед-назад, с движениями рук; впрыгивание на предметы высотой 30 см с разбега 3 шага; подпрыгивания вверх из глубокого приседа; прыжки на одной ноге, другой толкая перед собой камешек; прыжки в длину и в высоту с места и с разбега на соровнование;

прыжки с короткой скакалкой: прыжки на двух ногах с промежуточными прыжками и без них; прыжки с ноги на ногу; бег со скакалкой; прыжки через обруч, вращая его как скакалку; прыжки через длинную скакалку: пробегание под вращающейся скакалкой, прыжки через вращающуюся скакалку с места; вбегание под вращающуюся скакалку - прыжок - выбегание; пробегание под вращающейся скакалкой парами.

упражнения в равновесии: подпрыгивание на одной ноге, продвигаясь вперед, другой ногой катя перед собой набивной мяч; стойка на носках; стойка на одной ноге, закрыв по сигналу глаза; ходьба по гимнастической скамейке, с перешагиванием посередине палки, пролезанием в обруч, приседанием и поворотом кругом; ходьба по гимнастической скамейке, приседая на одной ноге, другую пронося прямой вперед сбоку скамейки; ходьба по узкой рейке гимнастической скамейки прямо и боком; ходьба по гимнастической скамейке, на каждый шаг высоко поднимая прямую ногу и делая под ней хлопок; прыжки на одной ноге вперед, удерживая на колени другой ноги мешочек с песком; ходьба по шнуру, опираясь на стопы и ладони; кружение с закрытыми глазами, остановкой и сохранением заданной позы; после бега, прыжков, кружения остановка и выполнение «ласточки».

Педагог способствует совершенствованию двигательных навыков детей, создает условия для поддержания инициативы и развития творчества, выполнения упражнений в различных условиях и комбинациях, использования двигательного опыта в игровой деятельности и повседневной жизни.

Общеразвивающие упражнения:

упражнения для кистей рук, развития и укрепления мышц рук и плечевого пояса: поднимание и опускание рук (одновременное, поочередное и последовательное) вперед, в сторону, вверх, сгибание и разгибание рук; сжатие пальцев в кулак и разжимание; махи и рывки руками; круговые движения вперед и назад; упражнения пальчиковой гимнастики;

упражнения для развития и укрепления мышц спины и гибкости позвоночника: повороты корпуса вправо и влево из разных исходных положений, наклоны вперед, вправо, влево из положения стоя и сидя; поочередное поднимание и опускание ног лежа на спине;

упражнения для развития и укрепления мышц ног и брюшного пресса: сгибание и разгибание ног, махи ногами из положения стоя, держась за опору, лежа на боку, сидя, стоя на четвереньках; выпады вперед и в сторону; приседания у стены (затылок, лопатки, ягодицы и пятки касаются стены); подошвенное и тыльное сгибание и разгибание стоп; захватывание предметов ступнями и пальцами ног, перекладывание их с места на место.

Педагог проводит с детьми разнообразные упражнения с акцентом на качестве выполнения движений, в том числе, в парах, с предметами и без них, из разных исходных положений, в разном темпе, с разным мышечным напряжением и амплитудой, с музыкальным сопровождением. Предлагает упражнения с разноименными движениями рук и ног, на ориентировку в пространстве, с усложнением исходных положений и техники выполнения (вращать обруч одной рукой вокруг вертикальной оси, на предплечье и кистях рук, перед собой и сбоку и другое). Педагог поддерживает и поощряет инициативу, самостоятельность и творчество детей (придумать новое упражнение или комбинацию из знакомых движений). Разученные упражнения включаются в комплексы утренней гимнастики, физкультминутки и другие формы физкультурно-оздоровительной работы.

Ритмическая гимнастика:

музыкально-ритмические упражнения и комплексы общеразвивающих упражнений (ритмической гимнастики) педагог

включает в содержание физкультурных занятий, в физкультминутки, утреннюю гимнастику, различные формы активного отдыха и подвижные игры. Могут быть использованы следующие упражнения, разученные на музыкальных занятиях: танцевальный шаг польки, переменный шаг, шаг с притопом, с хлопками, поочередное выбрасывание ног вперед в прыжке, на носок, приставной шаг с приседанием и без, с продвижением вперед, назад а сторону, кружение, подскоки, приседание с выставлением ноги вперед, в сторону на носок и на пятку, комбинации из двух-трех движений в сочетании с хлопками, с притопом, движениями рук, в сторону в такт и ритм музыки.

Строчные упражнения:

педагог совершенствует навыки детей в построении, перестроении, передвижении строем: быстрое и самостоятельное построение в колонну по одному и по два, в круг, в шеренгу; равнение в колонне, шеренге; перестроение из одной колонны в колонну по двое, по трое, по четыре на ходу, из одного круга в несколько (2-3); расчет на первый - второй и перестроение из одной шеренги в две; размыкание и смыкание приставным шагом; повороты направо, налево, кругом; повороты во время ходьбы на углах площадки.

2) Подвижные игры: педагог продолжает знакомить детей подвижным играм, поощряет использование детьми в самостоятельной деятельности разнообразных по содержанию подвижных игр (в том числе, игр с элементами соревнования, игр-эстафет), способствующих развитию психофизических и личностных качеств, координации движений, умению ориентироваться в пространстве.

Педагог поддерживает стремление детей самостоятельно организовывать знакомые подвижные игры со сверстниками, справедливо оценивать свои результаты и результаты товарищей; побуждает проявлять смелость, находчивость, волевые качества, честность, целеустремленность. Поощряет творчество детей, желание детей придумывать варианты игр, комбинировать движения, импровизировать. Продолжает воспитывать сплоченность, взаимопомощь, чувство ответственности за успехи и достижения команды, стремление вносить свой вклад в победу команды, преодолевать трудности. Способствует формированию духовно- нравственных качеств, основ патриотизма и гражданской идентичности.

3) Спортивные игры: педагог обучает детей элементам спортивных игр, которые проводятся в спортивном зале или на площадке в зависимости от имеющихся условий и оборудования, а также региональных и климатических особенностей.

Городки: бросание биты сбоку, от плеча, занимая правильное исходное положение; знание 4-5 фигур, выбивание городков с полукона и кона при наименьшем количестве бросков бит.

Элементы баскетбола: передача мяча друг другу (двумя руками от груди, одной рукой от плеча); перебрасывание мяча друг другу двумя руками от груди, стоя напротив друг друга и в движении; ловля летящего мяча на разной высоте (на уровне груди, над головой, сбоку, снизу, у пола и тому подобное) и с разных сторон; забрасывание мяча в корзину двумя руками из-за головы, от плеча; ведение мяча одной рукой, передавая его из одной руки в

другую, передвигаясь в разных направлениях, останавливаясь и снова передвигаясь по сигналу.

Элементы футбола: передача мяча друг другу, отбивая его правой и левой ногой, стоя на месте; ведение мяч «змейкой» между расставленными предметами, попадание в предметы, забивание мяча в ворота, игра по упрощенным правилам.

Элементы хоккея: (без коньков - на снегу, на траве): ведение шайбы клюшкой, не отрывая её от шайбы; прокатывание шайбы клюшкой друг другу, задерживание шайбы клюшкой; ведение шайбы клюшкой вокруг предметов и между ними; забрасывание шайбы в ворота, держа клюшку двумя руками (справа и слева); попадание шайбой в ворота, ударяя по ней с места и после ведения.

Бадминтон: перебрасывание волана ракеткой на сторону партнера без сетки, через сетку, правильно удерживая ракетку.

Элементы настольного тенниса: подготовительные упражнения с ракеткой и мячом (подбрасывать и ловить мяч одной рукой, ракеткой с ударом о пол, о стену); подача мяча через сетку после его отскока от стола.

4) Спортивные упражнения: педагог продолжает обучать детей спортивным упражнениям на прогулке или во время физкультурных занятий на свежем воздухе в зависимости от имеющихся условий, а также региональных и климатических особенностей.

Катание на санках: игровые задания и соревнования в катании на санях на скорость.

Ходьба на лыжах: скользящим шагом по лыжне, заложив руки за спину 500-600 метров в медленном темпе в зависимости от погодных условий; попеременным двухшажным ходом (с палками); повороты переступанием в движении; поднятие на горку «лесенкой», «ёлочкой».

Катание на коньках: удержание равновесия и принятие исходного положения на коньках (на снегу, на льду); приседания из исходного положения; скольжение на двух ногах с разбега; повороты направо и налево во время скольжения, торможения; скольжение на правой и левой ноге, попеременно отталкиваясь.

Катание на двухколесном велосипеде, самокате: по прямой, по кругу, змейкой, объезжая препятствие, на скорость.

Плавание: погружение в воду с головой с открытыми глазами, скольжение на груди и спине, двигая ногами (вверх - вниз); проплывание в воротца, с надувной игрушкой или кругом в руках и без; произвольным стилем (от 10-15 м); упражнения комплексов гидроаэробики в воде у бортика и без опоры.

5) Формирование основ здорового образа жизни: педагог расширяет, уточняет и закрепляет представления о факторах, положительно влияющих на здоровье, роли физической культуры и спорта в укреплении здоровья; разных видах спорта (санный спорт, борьба, теннис, синхронное плавание и другие), спортивных событиях и достижениях отечественных спортсменов. Дает доступные по возрасту представления о профилактике и охране здоровья, правилах безопасного поведения в двигательной деятельности (при активном беге, прыжках, играх-эстафетах, взаимодействии с партнером, в играх и упражнениях с мячом, гимнастической палкой, скакалкой, обручем, предметами, пользовании спортивным инвентарем, оборудованием), во время туристских прогулок и экскурсий. Приучает детей следить за своей осанкой, формирует представление о том, как оказывать

элементарную первую помощь, оценивать свое самочувствие; воспитывает чувство сострадания к людям с особенностями здоровья, поддерживает стремление детей заботиться о своем здоровье и самочувствии других людей.

б) Активный отдых.

Физкультурные праздники и досуги: педагоги организуют праздники (2 раза в год, продолжительностью не более 1,5 часов). Содержание праздников предусматривают сезонные спортивные упражнения, элементы соревнования, с включением игр-эстафет, спортивных игр, на базе ранее освоенных физических упражнений.

Досуг организуется 1-2 раза в месяц во второй половине дня преимущественно на свежем воздухе, продолжительностью 40-45 минут. Содержание досуга включает: подвижные игры, в том числе, игры народов России, игры-эстафеты, музыкально-ритмические упражнения, импровизацию, танцевальные упражнения, творческие задания.

Досуги и праздники направлены на решение задач приобщения к здоровому образу жизни, должны иметь социально-значимую и патриотическую тематику, посвящаться государственным праздникам, ярким спортивным событиям и достижениям выдающихся спортсменов.

Дни здоровья: проводятся 1 раз в квартал. В этот день педагог организует оздоровительные мероприятия, в том числе физкультурные досуги, и туристские прогулки.

Туристские прогулки и экскурсии организуются при наличии возможностей дополнительного сопровождения и организации санитарных стоянок.

Педагог организует пешеходные прогулки. Время перехода в одну сторону составляет 35-40 минут, общая продолжительность не более 2-2,5 часов. Время непрерывного движения 20-30 минут, с перерывом между переходами не менее 10 минут. В ходе туристской прогулки с детьми проводятся подвижные игры и соревнования, наблюдения за природой родного края, ознакомление с памятниками истории, боевой и трудовой славы, трудом людей разных профессий.

Для организации детского туризма педагог формирует представления о туризме, как форме активного отдыха, туристских маршрутах, видах туризма, правилах безопасности и ориентировки на местности: правильно по погоде одеваться для прогулки, знать содержимое походной аптечки, укладывать рюкзак весом от 500 гр. до 1 кг (более тяжелые вещи класть на дно, скручивать валиком и аккуратно укладывать запасные вещи и коврик, продукты, мелкие вещи, игрушки, регулировать лямки); преодолевать несложные препятствия на пути, наблюдать за природой и фиксировать результаты наблюдений, ориентироваться на местности, оказывать помощь товарищу, осуществлять страховку при преодолении препятствий, соблюдать правила гигиены и безопасного поведения во время туристской прогулки.

Решение совокупных задач воспитания в рамках образовательной области «Физическое развитие» направлено на приобщение детей к ценностям «Жизнь», «Здоровье», что предполагает:

- воспитание осознанного отношения к жизни как основоположной ценности и здоровью как совокупности физического, духовного и социального благополучия человека;

- формирование у ребёнка возрастосообразных представлений и знаний в области физической культуры, здоровья и безопасного образа жизни;
- становление эмоционально-ценностного отношения к здоровому образу жизни, физическим упражнениям, подвижным играм, закаливанию организма, гигиеническим нормам и правилам;
- воспитание активности, самостоятельности, самоуважения, коммуникабельности, уверенности и других личностных качеств;
- приобщение детей к ценностям, нормам и знаниям физической культуры в целях их физического развития и саморазвития;
- формирование у ребёнка основных гигиенических навыков, представлений о здоровом образе жизни.

Принципы физического развития

Дидактические:

- принцип системности и последовательности;
- принцип развивающего обучения;
- принцип доступности;
- принцип учета индивидуальных и возрастных особенностей;
- принцип сознательности и активности ребенка;
- принцип наглядности.

Специальные:

- принцип непрерывности обучения;
- принцип последовательности наращивания тренирующих воздействий;
- принцип цикличности.

Гигиенические:

- принцип сбалансированности нагрузок;
- принцип возрастной адекватности;
- принцип личностно-ориентированного обучения и воспитания;
- принцип рационального чередования деятельности и отдыха.

Методы физического развития

Наглядные

- наглядно-зрительные (показ физических упражнений, использование наглядных пособий, имитация, зрительные ориентиры);
- наглядно-слуховые (музыка, песни, речевки);
- тактильно-мышечные (непосредственная помощь воспитателя).

Словесные

- объяснения, пояснения, указания;
- подача команд, распоряжений, сигналов;
- вопросы к детям;
- образный сюжетный рассказ, беседа;
- словесная инструкция.

Практические

- повторение упражнений без изменений и с изменениями;
- проведение упражнений в игровой форме;
- проведение упражнений в соревновательной форме.

Средства

- Двигательная активность, физические упражнения.
- Эколого-природные факторы (солнце, воздух, вода).
- Психогигиенические факторы (гигиена сна, питания, занятий)

Формы работы:

- физкультурные занятия;
- музыкальные занятия;

- ритмика;
- подвижные игры;
- физические упражнения на прогулке;
- утренняя гимнастика;
- физкультурные минутки;
- спортивные игры, развлечения, праздники;
- закаливающие процедуры;
- кружки, секции.

Здоровьесберегающие технологии.

Технология – это научное прогнозирование и точное воспроизведение педагогических действий, которые обеспечивают достижение запланированных результатов.

Здоровьесберегающие технологии – это технологии, направленные на сохранение здоровья и активное формирование здорового образа жизни и здоровья воспитанников.

Медико-профилактические технологии

- организация мониторинга здоровья дошкольников;
- организация и контроль питания детей;
- организация мониторинга физического развития детей;
- организация и контроль закаливания;
- организация профилактических мероприятий;
- организация обеспечения требований СанПиНов;
- организация здоровьесберегающей среды;
- развитие физических качеств, двигательной активности;
- становление физической культуры детей;
- дыхательная гимнастика;
- профилактика плоскостопия и формирование правильной осанки;
- воспитание привычки к повседневной физической активности и заботе о здоровье.

Психологическая безопасность:

- комфортная организация режимных моментов;
- оптимальный двигательный режим;
- правильное распределение интеллектуальных и физических нагрузок;
- доброжелательный стиль общения взрослого с детьми;
- целесообразность в применении приемов и методов;
- использование приемов релаксации в режиме дня

Оздоровительная направленность воспитательно-образовательного процесса

- создание условий для самореализации;
- учет гигиенических требований;
- бережное отношение к нервной системе ребенка;
- учет индивидуальных особенностей и интересов детей;
- предоставление ребенку свободы выбора;
- создание условий для оздоровительных режимов;
- ориентация на зону ближайшего развития.

Виды здоровьесберегающих технологий

Технологии сохранения и стимулирования здоровья

- динамические паузы;
- подвижные и спортивные игры;
- релаксация;
- различные гимнастики

Технологии обучения здоровому образу жизни

- физкультурные занятия;
- проблемно-игровые занятия;
- коммуникативные игры;
- занятия из серии «Здоровье»;
- самомассаж

Коррекционные технологии

- технологии музыкального воздействия;
- психогимнастика

Комплексная система физкультурно-оздоровительной работы в детском саду

□ Создание условий для двигательной активности.

- гибкий режим дня;
- оборудованный физкультурный зал;
- оснащение спортивных уголков в группах.

□ Система двигательной активности.

- утренняя гимнастика;
- занятия по физической культуре;
- музыкальные занятия;
- двигательная активность на прогулке;
- подвижные игры;
- динамические паузы на занятиях;
- гимнастика после дневного сна;
- индивидуальная работа по развитию движений;
- физкультурные праздники, досуги.

□ Система закаливания.

- утренний прием на прогулке в теплое время года;
- облегченная форма одежды;
- воздушные ванны;

□ Организация рационального питания.

- организация второго завтрака (соки, фрукты);
- соблюдение питьевого режима;
- гигиена приема пищи;
- индивидуальный подход к детям во время приема пищи.

□ Диагностика уровня физического развития, состояния здоровья.

- диагностика уровня физического развития;
- диспансеризация детей с привлечением врачей детской поликлиники;
- диагностика физической подготовленности к обучению в школе;
- обследование психоэмоционального состояния детей психологом.

Методические пособия, обеспечивающие реализацию образовательной области «Физическое развитие»

Таблица 13

№ п/п	Наименование
1	Бабенкова Е.А., Федоровская О.М. «Игры, которые лечат». Для детей от 5 до 7 лет. М.:ТЦ Сфера, 2014 г.
2	Бабенкова Е.А., Федоровская О.М. «Игры, которые лечат». Для детей от 3 до 5 лет. М.:ТЦ Сфера, 2014 г.
3	Вареник Е.Н. «Занятия по физкультуре с детьми 3-7 лет. Планирование и конспекты» М.: ТЦ Сфера, 2010 г.
4	Вареник Е.Н. «Утренняя гимнастика в детском саду». М.: ТЦ Сфера, 2019 г.
5	Галанов А.С. «Игры, которые лечат». Для детей от 1 до 3 лет. М.:ТЦ Сфера, 2015 г.
6	Картушина М. Ю. «Зеленый огонек здоровья». Программа оздоровления дошкольников. М.: ТЦ сфера, 2019 г.
7	Картушина М.Ю. «Праздники здоровья для детей 3-4 лет». Сценарии для ДОУ.М.: ТЦ Сфера, 2014 г.

8	Картушина М.Ю. «Праздники здоровья для детей 4-5 лет». Сценарии для ДОУ.М.: ТЦ Сфера, 2014 г.
9	Картушина М.Ю. «Праздники здоровья для детей 5-6 лет». Сценарии для ДОУ.М.: ТЦ Сфера, 2014 г.
10	Картушина М.Ю. «Праздники здоровья для детей 6-7 лет». Сценарии для ДОУ.М.: ТЦ Сфера, 2014 г.
11	Ковалько В.И. «Азбука физкультминуток для дошкольников». М., «ВАКО», 2014г.
12	Пензулаева Л.И. «Физическая культура в детском саду: Вторая младшая группа». М.: МОЗАИКА-СИНТЕЗ, 2017.-112с.
13	Пензулаева Л.И. «Физическая культура в детском саду: Подготовительная к школе группа». М.: МОЗАИКА-СИНТЕЗ, 2017.-112с.
14	Пензулаева Л.И. «Физическая культура в детском саду: Средняя группа». М.: МОЗАИКА-СИНТЕЗ, 2017.-112с.
15	Пензулаева Л.И. «Физическая культура в детском саду: Старшая группа». М.: МОЗАИКА-СИНТЕЗ, 2017.-112с.

Описание образовательной деятельности обучающихся с ТНР в соответствии с направлениями развития ребенка, представленными в пяти образовательных областях.³²

В области социально-коммуникативного развития ребенка с ТНР, с учётом его психофизических особенностей, в условиях информационной социализации основными задачами образовательной деятельности являются создание условий для:

усвоения норм и ценностей, принятых в обществе, включая моральные и нравственные ценности;
 развития общения и взаимодействия ребенка с ТНР с педагогическим работником и другими детьми;
 становления самостоятельности, целенаправленности и саморегуляции собственных действий;
 развития эмоциональной отзывчивости, сопереживания,
 формирования готовности к совместной деятельности с другими детьми и педагогическим работником,
 формирования уважительного отношения и чувства принадлежности к своей семье и к сообществу обучающихся и педагогических работников в Организации;
 формирования позитивных установок к различным видам труда и творчества;
 формирования основ безопасного поведения в быту, социуме, природе;
 развития коммуникативных и социальных навыков ребенка с ТНР; развития игровой деятельности.

Основное содержание образовательной деятельности с детьми младшего дошкольного возраста.

Совместная образовательная деятельность педагогических работников с детьми с ТНР предполагает следующие направления работы:

формирование представлений обучающихся о разнообразии окружающего их мира и людей;
 воспитание правильного отношения к людям, вещам;
 обучение способам поведения в обществе, отражающим желания, возможности и предпочтения обучающихся ("хочу - не хочу", "могу - не могу", "нравится - не нравится").
 Характер решаемых задач позволяет структурировать содержание образовательной области "Социально-коммуникативное развитие" по следующим разделам:
 игра;
 представления о мире людей и рукотворных материалах; безопасное поведение в быту, социуме, природе;

труд.

Обучение игре детей младшего школьного возраста с ТНР проводится в форме развивающих образовательных ситуаций, направленных на преодоление у обучающихся речевого и неречевого негативизма. Для этого все специалисты стремятся придать отношениям обучающихся к окружающим педагогическим работникам и детям положительную направленность.

В ходе обучающих игр с детьми первого уровня речевого развития педагогические работники организуют игровые ситуации, позволяющие детям с помощью невербальных и вербальных средств общения выражать радость от достижения целей, вступать в общение с другими детьми: парное или в малых группах (два-три обучающихся).

В различных предметных и ролевых играх с предметами-орудиями бытового назначения, с игрушками педагогические работники уточняют представления обучающихся о цвете предметов (красный, синий, желтый, зеленый, черный, белый), учат их обучающихся различать предметы по цвету (противопоставление по принципу "такой - не такой", выбор предметов одного цвета из группы предметов, разных по форме и величине; различение контрастных и близких по цвету предметов). В обучающих играх обучающиеся соотносят цвет предмета со словом.

Педагогические работники в различных педагогических ситуациях, в режимные моменты, в игре формируют у обучающихся с ТНР навыки самообслуживания, культурно-гигиенические навыки, навыки выполнения элементарных трудовых поручений с их помощью.

Всеми педагогическими работниками образовательной организации в подборе доступного детям речевого материала применительно к игровым ситуациям и трудовым процессам, которые осваивает ребенок с ТНР, учитывается коррекционная направленность всего педагогического процесса. Педагогические работники обучают обучающихся использовать невербальные и вербальные средства общения в процессе самообслуживания, выполнения культурно-гигиенических процедур, элементарных трудовых поручений, во время игры: сообщать о своих действиях, демонстрировать умения, обращаться за помощью в случае возникновения трудностей.

Образовательную деятельность в рамках указанной образовательной области проводят воспитатели, согласуя ее содержание с тематикой работы, проводимой учителем-логопедом.

³² В соответствии п. 32 ФАОП ДО

Активными участниками образовательного процесса в области "Социально-коммуникативное развитие" должны стать родители (законные представители) обучающихся, а также педагогические работники, работающие с детьми с ТНР.

Основное содержание образовательной деятельности с детьми среднего дошкольного возраста.

Характер решаемых задач позволяет структурировать содержание образовательной области "Социально-коммуникативное развитие" по следующим разделам:

игра;

представления о мире людей и рукотворных материалах; безопасное поведение в быту, социуме, природе;

труд.

Содержание образовательной области "Социально-коммуникативное развитие" направлено на совершенствование и обогащение навыков игровой деятельности обучающихся с ТНР, дальнейшее приобщение их к элементарным общепринятым нормам и правилам взаимоотношений с другими детьми и педагогическим работником, в том числе моральным, на обогащение первичных представлений о тендерной и семейной принадлежности. Активное включение в образовательный процесс разнообразных игр во всех формах и направлениях общеразвивающей и коррекционно-развивающей работы с дошкольниками с ТНР на

протяжении их пребывания в дошкольной организации стимулирует, прежде всего, речевую активность.

Объектом особого внимания педагогических работников, работающих с детьми (учителей-логопедов, воспитателей, музыкальных руководителей) становится уточнение и совершенствование использования детьми с нарушением речи коммуникативных средств, проявляющихся в игре: положительных взаимоотношений, организованности, выдержки, настойчивости, умения контролировать свои эмоции и подчинять их правилам группового взаимодействия в соответствии с общим игровым замыслом.

Принцип коррекционной направленности реализуется в подборе доступного детям речевого материала применительно к творческим и дидактическим играм, ситуациям трудовых процессов, которые осваивает ребенок среднего дошкольного возраста с нарушениями речи. Основное внимание педагогических работников в различных образовательных ситуациях обращается на обучение обучающихся с ТНР использованию, прежде всего, вербальных (в сочетании с невербальными) средств общения в процессе игры, организованной деятельности, в режимные моменты.

Педагогические работники создают образовательные ситуации, направленные на стимулирование у обучающихся потребности в сотрудничестве, в кооперативных действиях с другими детьми во всех видах деятельности. На этой основе осуществляется работа по активизации речевой деятельности, по накоплению детьми словарного запаса.

Игра как основная часть образовательной области "Социально-коммуникативное развитие" включается в совместную образовательную деятельность педагогических работников и обучающихся в процессе овладения всеми образовательными областями, в групповые и индивидуальные логопедические занятия. В игре возникают партнерские отношения, поэтому социальная сфера "ребенок среди сверстников" становится предметом особого внимания педагогических работников. Взаимодействие педагогического работника с детьми с ТНР строится с учетом интересов каждого ребенка и детского сообщества в целом.

Образовательную деятельность в рамках области "Социально-коммуникативное развитие" проводят воспитатели, интегрируя ее содержание с тематикой логопедической работы, проводимой учителем-логопедом. Для формирования коммуникативных способностей обучающихся среднего дошкольного возраста с ТНР учителю-логопеду (вместе с воспитателями) важно определить, насколько та или иная предметно-игровая ситуация будет стимулировать доступные им средства общения (вербальные и невербальные).

В образовательный процесс в области "Социально-коммуникативное развитие" желательно вовлекать родителей (законных представителей) обучающихся, а также всех остальных специалистов, работающих с детьми с тяжелыми нарушениями речи.

Основное содержание образовательной деятельности с детьми старшего дошкольного возраста.

Содержание образовательной области "Социально-коммуникативное развитие" направлено на всестороннее развитие у обучающихся с ТНР навыков игровой деятельности, дальнейшее приобщение их к общепринятым нормам и правилам взаимоотношений с другими детьми и педагогическим работником, в том числе моральным, на обогащение первичных представлений о тендерной и семейной принадлежности.

В этот период в коррекционно-развивающей работе с детьми педагогические работники создают и расширяют знакомые образовательные ситуации, направленные на стимулирование потребности обучающихся в сотрудничестве, в кооперативных действиях с другими детьми во всех видах деятельности, продолжается работа по активизации речевой деятельности, по дальнейшему накоплению детьми словарного запаса.

Характер решаемых задач позволяет структурировать содержание образовательной области "Социально-коммуникативное развитие" по следующим разделам:

игра;

представления о мире людей и рукотворных материалах; безопасное поведение в быту, социуме, природе;

труд.

Образовательную деятельность в рамках области "Социально-коммуникативное развитие" проводят воспитатели, интегрируя ее содержание с тематикой логопедической работы, проводимой учителем-логопедом.

Совместная образовательная деятельность педагогических работников с обучающимися с ТНР предполагает следующие направления работы: дальнейшее формирование представлений обучающихся о разнообразии окружающего их мира людей и рукотворных материалов; воспитание правильного отношения к людям, к вещам; обучение способам поведения в обществе, отражающим желания, возможности и предпочтения обучающихся. В процессе уточнения представлений о себе и окружающем мире у обучающихся активизируется речевая деятельность, расширяется словарный запас.

Основное внимание обращается на совершенствование игровых действий и точное выполнение игровых правил в дидактических и подвижных играх и упражнениях.

В этот период большое значение приобретает создание предметно-развивающей среды и привлечение обучающихся к творческим играм. Воспитатели организуют сюжетно-ролевые и театрализованные игры с детьми, осуществляя недирижерское руководство ими. Элементы сюжетно-ролевой и сюжетно-дидактической игры, театрализованные игры, подвижные, дидактические игры активно включаются в занятия с детьми по всем направлениям коррекционно-развивающей работы.

Работа с детьми старшего дошкольного возраста предполагает активное применение игротерапевтических техник с элементами куклотерапии, песочной терапии, арттерапии. Занятия по психотерапевтическим методикам (работа с детской агрессией, страхами, тревожностью) проводит педагог-психолог, согласуя их с педагогическими работниками группы и родителям (законным представителям).

Педагогические работники уделяют основное внимание формированию связной речи у обучающихся с ТНР, ее основных функций (коммуникативной, регулирующей, познавательной). Обучающиеся вовлекаются в различные виды деятельности, естественным образом обеспечивающие их коммуникативное взаимодействие с педагогическим работником и другими детьми, развитие познавательного интереса и мотивации к деятельности.

Особое внимание обращается на формирование у обучающихся представления о Родине: о городах России, о ее столице, о государственной символике, гимне страны. У обучающихся в различных ситуациях расширяют и закрепляют представления о предметах быта, необходимых человеку, о макросоциальном окружении.

Педагогические работники создают условия для формирования экологических представлений у обучающихся, знакомя их с функциями человека в природе (потребительской, природоохранной, восстановительной).

В рамках раздела особое внимание обращается на развитие у обучающихся устойчивого алгоритма поведения в опасных ситуациях: в помещении, на прогулке, на улице, в условиях поведения с посторонними людьми.

В этот период большое внимание уделяется формированию у обучающихся интеллектуальной и мотивационной готовности к обучению в образовательной организации. У обучающихся старшего дошкольного возраста активно развивается познавательный интерес (интеллектуальный, волевой и эмоциональный компоненты). Педагогические работники, осуществляя совместную деятельность с детьми, обращают внимание на то, какие виды деятельности их интересуют, стимулируют их развитие, создают предметно-развивающую среду, исходя из потребностей каждого ребенка.

Активными участниками образовательного процесса в области "Социально-коммуникативное развитие" являются родители (законные представители) обучающихся, а также все педагогические работники, работающие с детьми с ТНР.

В образовательной области "Познавательное развитие" основными задачами образовательной деятельности с детьми являются создание условий для:

развития интересов обучающихся, любознательности и познавательной мотивации; формирования познавательных действий, становления сознания; развития воображения и творческой активности; формирования первичных представлений о себе, других людях, объектах окружающего мира, о свойствах и отношениях объектов окружающего мира (форме, цвете, размере, материале, звучании, ритме, темпе, количестве, числе, части и целом, пространстве и времени, движении и покое, причинах и следствиях); формирования первичных представлений о малой родине и Отечестве, представлений о социокультурных ценностях нашего народа, об отечественных традициях и праздниках, о планете Земля как общем доме людей, об особенностях ее природы, многообразии стран и народов мира; развития представлений о виртуальной среде, о возможностях и рисках интернета.

Основное содержание образовательной деятельности с детьми младшего дошкольного возраста:

Содержание образовательной области "Познавательное развитие" обеспечивает: развитие у обучающихся с ТНР познавательной активности; обогащение их сенсомоторного и сенсорного опыта; формирование предпосылок познавательно-исследовательской и конструктивной деятельности; формирование представлений об окружающем мире; формирование элементарных математических представлений.

Характер решаемых задач позволяет структурировать содержание образовательной области "Познавательное развитие" по следующим разделам: конструктивные игры и конструирование; представления о себе и об окружающем природном мире; элементарные математические представления.

В ходе образовательной деятельности у обучающихся с ТНР развивают сенсорно-перцептивные способности: умение выделять знакомые объекты из фона зрительно, по звучанию, на ощупь и на вкус.

Для формирования кинетической основы движений пальцев рук у обучающихся с ТНР в процессе выполнения последовательно организованных движений и конструктивного праксиса в предметные, а иногда и в сюжетные игры вводятся ситуации, когда детям нужно собрать пирамидку или матрешку, что-то построить, сложить разрезные картинки. В этом случае детям предлагают сборно-разборные игрушки, доступный им строительный материал, кукол и кукольную одежду с множеством застежек: на пуговицах, на липучках, на молниях. Занятия организуются таким образом, чтобы постоянно стимулировать обучающихся к взаимодействию со педагогическим работником и другими детьми.

В специально подобранных играх активно развиваются произвольность, опосредованность восприятия, пространственные отношения, способность создавать целое из частей. С помощью этих игр педагогический работник обучает обучающихся простейшим обобщениям на основе установления сходных признаков.

Особое внимание педагогический работник обращает на обучение обучающихся элементарному планированию и выполнению каких-либо действий с его помощью и самостоятельно ("Что будем делать сначала?", "Что будем делать потом?").

Основное содержание образовательной деятельности с детьми среднего дошкольного возраста:

Содержание образовательной области "Познавательное развитие" обеспечивает повышение познавательной активности обучающихся с ТНР, обогащение их сенсомоторного и сенсорного опыта, формирование предпосылок познавательно-исследовательской и конструктивной деятельности, а также представлений об окружающем мире и формирование элементарных математических представлений.

В процессе разнообразных видов деятельности обучающихся узнают о функциональных свойствах и назначении объектов, учатся анализировать их, устанавливать причинные,

временные и другие связи и зависимости между внутренними и внешними пространственными свойствами. При этом широко используются методы наблюдения за объектами, демонстрации объектов, элементарные опыты, упражнения и различные игры.

Характер решаемых задач позволяет структурировать содержание образовательной области по следующим разделам:

конструирование;

развитие представлений о себе и окружающем мире; элементарные математические представления.

Педагогический работник развивает и поддерживает у обучающихся словесное сопровождение практических действий.

Развитие у обучающихся представлений о себе и об окружающем мире осуществляется комплексно при участии всех специалистов. Воспитатели организуют групповые и индивидуальные игровые занятия, совместную деятельность с детьми в форме увлекательных игр, экскурсий, поисков. Они обогащают и закрепляют у обучающихся представления о себе и об окружающем мире в процессе изобразительной и трудовой деятельности, в совместных играх, на прогулках и во все режимные моменты.

Обучающийся знакомится с функциональными качествами и назначением объектов окружающего природного, животного мира, овладевает умением анализировать их и связывать с внешними, пространственными свойствами. Для этого широко используются методы наблюдения, по возможности практические действия с объектами, обыгрывание, рассматривание иллюстративного материала, драматизация.

Педагогические работники продолжают формировать экологические представления обучающихся, знакомить их с функциями человека в природе (потребительской, природоохранной, восстановительной).

Обучающиеся знакомятся с литературными произведениями (простейшими рассказами, историями, сказками, стихотворениями), разыгрывают совместно со педагогическим работником литературные произведения по ролям.

Основное содержание образовательной деятельности с детьми старшего дошкольного возраста:

Содержание образовательной области "Познавательное развитие" предполагает создание педагогическим работником ситуаций для расширения представлений обучающихся о функциональных свойствах и назначении объектов, стимулируют их к анализу, используя вербальные средства общения, разнообразят ситуации для установления причинных, временных и других связей и зависимостей между внутренними и внешними свойствами. При этом широко используются методы наблюдения за объектами, демонстрации объектов, элементарные опыты, упражнения и различные игры. Содержание образовательной области "Познавательное развитие" в этот период обеспечивает развитие у обучающихся с ТНР познавательной активности, обогащение их сенсомоторного и сенсорного опыта, формирование предпосылок познавательно-исследовательской и конструктивной деятельности, а также представлений об окружающем мире и элементарных математических представлений.

Характер решаемых задач позволяет структурировать содержание образовательной области по следующим разделам:

конструирование;

развитие представлений о себе и об окружающем мире;

формирование элементарных математических представлений.

Продолжается развитие у обучающихся с ТНР мотивационного, целевого, содержательного, операционального и контрольного компонентов конструктивной деятельности. При этом особое внимание уделяется самостоятельности обучающихся, им предлагаются творческие задания, задания на выполнение работ по своему замыслу, задания на выполнение коллективных построек.

Рекомендуются занятия в специальной интерактивной среде (темной и светлой сенсорных комнатах), которые проводит педагог-психолог. В них включаются сведения о цветовом многообразии, о звуках природы, о явлениях природы и зависимости настроения, состояния человека, растительного и животного мира от этих характеристик.

Педагогические работники стимулируют познавательный интерес обучающихся к различным способам измерения, счета количеств, определения пространственных отношений у разных народов.

В образовательной области "Речевое развитие" основными задачами образовательной деятельности с детьми является создание условий для: овладения речью как средством общения и культуры;

обогащения активного словаря;
развития связной, грамматически правильной диалогической и монологической речи;
развития речевого творчества;
развития звуковой и интонационной культуры речи, фонематического слуха; знакомства с книжной культурой, детской литературой;
развития понимания на слух текстов различных жанров детской литературы;
формирование звуковой аналитико-синтетической активности как предпосылки обучения грамоте;
профилактики речевых нарушений и их системных последствий.
Основное содержание образовательной деятельности с детьми младшего дошкольного возраста:

Содержание образовательной области "Речевое развитие" в младшем дошкольном возрасте направлено на формирование у обучающихся с ТНР потребности в общении и элементарных коммуникативных умениях. Для обучающихся с первым уровнем речевого развития характерно полное или почти полное отсутствие словесных средств общения в возрасте, когда у здоровых обучающихся, речь в основном сформирована, следовательно, решение задач образовательной области "Речевое развитие" соотносится с содержанием логопедической работы. Она направлена на ознакомление обучающихся с доступными способами и средствами взаимодействия с окружающими людьми, как невербальными, так и вербальными, развитие потребности во взаимодействии с педагогическим работником и другими детьми в доступной речевой активности, стимулирование развития лексической стороны речи, способности к подражанию речи, диалогической формы связной речи в различных видах детской деятельности.

Педагогический работник обращает на воспитание у обучающихся внимания к речи окружающих и расширение объема понимания речи, что предъявляет особые требования к речи педагогического работника, в ходе общения с младшими дошкольниками с ТНР. Педагогический работник вступает с каждым ребенком в эмоциональный контакт, строя свое взаимодействие с ребенком с ТНР таким образом, чтобы преодолеть возникающий у ребенка неречевой и речевой негативизм, поэтому педагогический работник стимулирует любые попытки спонтанной речевой деятельности каждого ребенка.

Педагогический работник организует с детьми различные предметно-игровые ситуации, стимулирующие желание ребенка устанавливать контакт со педагогическим работником и с другими детьми. Для этого совместная деятельность педагогического работника и обучающихся осуществляется в игровой форме с использованием игрушек, подвижных и ролевых игр. Во время взаимодействия с каждым ребенком с ТНР создаются ситуации, воспитывающие у ребенка уверенность в своих силах.

Обучающемуся с первым уровнем речевого развития в возрасте от трех (трех с половиной) до четырех лет требуется последовательно организованное руководство предметно-игровой и речевой деятельностью с активным использованием педагогическим работником показа действий и их названия, окрашенного интонацией, жестами, мимическими проявлениями с последующим самостоятельным проигрыванием детьми с незначительной словесной и жестовой помощью педагогического работника.

Общение обучающихся с первым уровнем речевого развития необходимо развивать в процессе игровой, изобразительной и конструктивной деятельности, в ходе формирования у них навыков самообслуживания, культурно-гигиенических навыков, формирования представлений о себе и окружающем мире, в живом и естественном общении педагогических работников и обучающихся во всех ситуациях жизни в Организации.

Педагогический работник, создавая различные ситуации речевого и практического взаимодействия с каждым ребенком, стимулирует использование детьми в речи простых по структуре предложений в побудительной и повествовательной форме.

Для формирования коммуникативных способностей ребенка младшего дошкольного возраста с первым уровнем речевого развития учителю-логопеду важно определить, насколько та или иная предметно-игровая ситуация будет стимулировать доступные ему средства общения (вербальные и невербальные). Учитель-логопед в ходе логопедических занятий, а воспитатели в ходе реализации задач образовательной области "Речевое развитие", учитывают особенности развития игровой деятельности каждого ребенка: сформированность игровых действий, умение взаимодействовать со педагогическим работником и другими детьми в игре, используя различные средства коммуникации.

Основное содержание образовательной деятельности с детьми среднего дошкольного возраста:

Содержание образовательной области "Речевое развитие" в среднем дошкольном возрасте направлено на формирование у обучающихся с ТНР потребности в речевом общении и коммуникативных умений. Основной акцент делается на формирование связной речи.

В этот период основное значение придается стимулированию речевой активности обучающихся с ТНР, формированию мотивационно-потребностного компонента речевой деятельности, развитию когнитивных предпосылок речевой деятельности. Обучающиеся учатся вербализовывать свое отношение к окружающему миру, предметам и явлениям, делать элементарные словесные обобщения.

Педагогические работники продолжают обучение обучающихся с ТНР ситуативной речи. При этом важную роль играет пример речевого поведения педагогических работников. Педагогические работники стимулируют желание обучающихся свободно общаться, используя вербальные и невербальные средства общения, поощряют даже минимальную речевую активность обучающихся в различных ситуациях. Педагогические работники направляют внимание на формирование у каждого ребенка с ТНР устойчивого эмоционального контакта с педагогическим работником и с другими детьми.

Педагогический работник, стремясь развить коммуникативные способности ребенка среднего дошкольного возраста с ТНР, учитывает особенности развития его игровой деятельности: сформированность игровых действий, возможности и коммуникативные умения взаимодействия с педагогическим работником и другими детьми.

Основное содержание образовательной деятельности с детьми старшего дошкольного возраста:

Ведущим направлением работы в рамках образовательной области "Речевое развитие" является формирование связной речи обучающихся с ТНР.

В этот период основное внимание уделяется стимулированию речевой активности обучающихся. У них формируется мотивационно-потребностный компонент речевой деятельности, развиваются ее когнитивные предпосылки: восприятие, внимание, память, мышление. Одной из важных задач обучения является формирование вербализованных представлений об окружающем мире, дифференцированного восприятия предметов и явлений, элементарных обобщений в сфере предметного мира. Различение, уточнение и обобщение предметных понятий становится базой для развития активной речи обучающихся. Для развития фразовой речи обучающихся проводятся занятия с использованием приемов комментированного рисования, обучения рассказыванию по литературным произведениям, по иллюстративному материалу. Для совершенствования планирующей функции речи обучающихся обучают намечать основные этапы предстоящего выполнения задания. Совместно со педагогическим работником, а затем самостоятельно детям предлагается составлять простейший словесный отчет о содержании и последовательности действий в различных видах деятельности.

Педагогические работники создают условия для развития коммуникативной активности обучающихся с ТНР в быту, играх и на занятиях. Для этого, в ходе специально организованных игр и в совместной деятельности, ведется формирование средств

межличностного взаимодействия обучающихся. Педагогические работники предлагают детям различные ситуации, позволяющие моделировать социальные отношения в игровой деятельности. Они создают условия для расширения словарного запаса через эмоциональный, бытовой, предметный, социальный и игровой опыт обучающихся.

У обучающихся активно развивается способность к использованию речи в повседневном общении, а также стимулируется использование речи в области познавательно-исследовательского, художественно-эстетического, социально-коммуникативного и других видов развития. Педагогические работники могут стимулировать использование речи для познавательно-исследовательского развития обучающихся, например, отвечая на вопросы "Почему?..", "Когда?..", обращая внимание обучающихся на последовательность повседневных событий, различия и сходства, причинно-следственные связи, развивая идеи, высказанные детьми, вербально дополняя их.

В сфере приобщения обучающихся к культуре чтения литературных произведений педагогические работники читают детям книги, стихи, вспоминают содержание и обсуждают вместе с детьми прочитанное, способствуя пониманию прочитанного. Детям, которые хотят читать сами, предоставляется такая возможность.

Для формирования у обучающихся мотивации к школьному обучению, в работу по развитию речи обучающихся с ТНР включаются занятия по подготовке их к обучению грамоте. Эту работу воспитатель и учитель-логопед проводят, исходя из особенностей и возможностей развития обучающихся старшего дошкольного возраста с речевыми нарушениями. Содержание занятий по развитию речи тесно связано с содержанием логопедической работы, а также работы, которую проводят с детьми другие специалисты.

В образовательной области "Художественно-эстетическое развитие" основными задачами образовательной деятельности с детьми является создание условий для:

развития у обучающихся интереса к эстетической стороне действительности, ознакомления с разными видами и жанрами искусства (словесного, музыкального, изобразительного), в том числе народного творчества;

развития способности к восприятию музыки, художественной литературы, фольклора; приобщения к разным видам художественно-эстетической деятельности, развития потребности в творческом самовыражении, инициативности и самостоятельности в воплощении художественного замысла.

В сфере развития у обучающихся интереса к эстетической стороне действительности, ознакомления с разными видами и жанрами искусства, в том числе народного творчества. Программа относится к образовательной области художественно-эстетического развития приобщение обучающихся к эстетическому познанию и переживанию мира, к искусству и культуре в широком смысле, а также творческую деятельность обучающихся в изобразительном, пластическом, музыкальном, литературном и других видах художественно-творческой деятельности.

Основное содержание образовательной деятельности с детьми младшего дошкольного возраста.

Ребенка младшего дошкольного возраста с ТНР приобщают к миру искусства (музыки, живописи). Содержание образовательной области "Художественно-эстетическое развитие" предполагает формирование эстетического мировосприятия у обучающихся с тяжелыми нарушениями речи, создание среды для занятий детским изобразительным творчеством, соответствующей их возрасту, особенностям развития моторики и речи.

Характер задач, решаемых образовательной областью "Художественно-эстетическое развитие", позволяет структурировать ее содержание также по разделам: изобразительное творчество; музыка.

Для реализации задач раздела "Изобразительное творчество" созданы условия для

изобразительной деятельности обучающихся (самостоятельной или совместной со педагогическим работником). Любое проявление инициативы и самостоятельности обучающихся приветствуется и поощряется. Элементы рисования, лепки, аппликации включаются в коррекционные занятия по преодолению недостатков речевого развития обучающихся, в образовательный процесс, в самостоятельную и совместную с воспитателем деятельность обучающихся.

Содержание раздела "Музыка" реализуется в непосредственной музыкальной образовательной деятельности на музыкальных занятиях, музыкально-ритмических упражнениях с предметами и без предметов; в музыкальной деятельности в режимные моменты на: утренней гимнастике, на музыкальных физминутках, в динамических паузах.

Обучающиеся знакомятся и становятся участниками праздников. Педагогические работники знакомят обучающихся с доступными для их восприятия и игр художественными промыслами.

Основное содержание образовательной деятельности с детьми среднего дошкольного возраста.

Обучающийся в возрасте 4-5-ти лет, в том числе и с ТНР, активно проявляет интерес к миру искусства (музыки, живописи). В рамках образовательной области "Художественно-эстетическое развитие" педагогические работники создают соответствующую возрасту обучающихся, особенностям развития их моторики и речи среду для детского художественного развития.

Содержание образовательной области "Художественно-эстетическое развитие" представлено разделами "Изобразительное творчество" и "Музыка".

Образовательную деятельность в рамках указанной области проводят воспитатели, музыкальный руководитель, согласуя ее содержание с тематикой логопедической работы, проводимой учителем-логопедом. Активными участниками образовательного процесса в области "Художественно-эстетическое развитие" являются родители (законные представители) обучающихся, а также все остальные специалисты, работающие с детьми с ТНР.

Основной формой работы по художественно-эстетическому воспитанию и организации изобразительной деятельности обучающихся с тяжелыми нарушениями речи в среднем дошкольном возрасте являются занятия, в ходе которых у обучающихся формируются образы-представления о реальных и сказочных объектах, развивается кинестетическая основа движений, совершенствуются операционально-технические умения. На занятиях создаются условия для максимально возможной самостоятельной деятельности обучающихся, исходя из особенностей их психомоторного развития.

У обучающихся формируются устойчивое положительное эмоциональное отношение и интерес к изобразительной деятельности, усиливается ее социальная направленность, развивается анализирующее восприятие, закрепляются представления обучающихся о материалах и средствах, используемых в процессе изобразительной деятельности, развиваются наглядно-образное мышление, эстетические предпочтения.

В данный период обучения изобразительная деятельность должна стать основой, интегрирующей перцептивное и эстетико-образное видение обучающихся, максимально стимулирующей развитие их тонкой моторики и речи.

Обучение изобразительной деятельности осуществляет воспитатель в ходе специально организованных занятий и в свободное время. В каждой группе необходимо создать условия для изобразительной деятельности обучающихся (самостоятельной или совместной со педагогическим работником). Элементы рисования, лепки, аппликации включаются в логопедические занятия, в занятия по развитию речи на основе формирования представлений о себе и об окружающем мире, в музыкальные занятия, в занятия по формированию элементарных математических представлений, вводится сюжетное рисование.

При реализации направления "Музыка" обучающиеся учатся эмоционально, адекватно воспринимать разную музыку, развивают слуховое внимание и сосредоточение, музыкальный слух (звуковысотный, ритмический, динамический, тембровый), привлекают их к участию в различных видах музыкальной деятельности (пение, танцы, музыкально-дидактические и хороводные игры, игры на детских музыкальных инструментах). Обучающиеся учатся распознавать настроение музыки, характер (движение, состояние природы)

Музыкальные занятия проводят совместно музыкальный руководитель и воспитатель. При необходимости в этих занятиях может принимать участие учитель логопед. Элементы музыкально-ритмических занятий используются на групповых и индивидуальных коррекционных занятиях с детьми.

Основное содержание образовательной деятельности с детьми старшего дошкольного возраста.

Основной формой организации работы с детьми становятся занятия, в ходе которых решаются более сложные задачи, связанные с формированием операционально-технических умений. На этих занятиях особое внимание обращается на проявления детьми самостоятельности и творчества.

Изобразительная деятельность обучающихся в старшем дошкольном возрасте предполагает решение изобразительных задач (нарисовать, слепить, сделать аппликацию) и может включать отдельные игровые ситуации.

Для развития изобразительных умений и навыков большое значение имеет коллективная деятельность обучающихся, как в непосредственно образовательной деятельности, так и в свободное время. К коллективной деятельности можно отнести следующие виды занятий с детьми: создание "портретной" галереи, изготовление альбомов о жизни обучающихся и иллюстраций к сказкам; выполнение коллективных картин.

Все больше внимания уделяется развитию самостоятельности обучающихся при анализе природы и образца, при определении изобразительного замысла, при выборе материалов и средств реализации этого замысла, его композиционных и цветовых решений.

Тематика занятий и образовательных ситуаций отражает собственный эмоциональный, межличностный, игровой и познавательный опыт обучающихся. Руководство изобразительной деятельностью со стороны педагогического работника приобретает косвенный, стимулирующий, содержание деятельности характер. В коррекционно-образовательный процесс вводятся технические средства обучения: рассматривание детских рисунков через кодоскоп; использование мультимедийных средств. Реализация содержания раздела "Музыка" направлена на обогащение музыкальных впечатлений обучающихся, совершенствование их певческих, танцевальных навыков и умений.

Продолжается работа по формированию представлений о творчестве композиторов, о музыкальных инструментах, об элементарных музыкальных формах. В этом возрасте обучающиеся различают музыку разных жанров и стилей. Знают характерные признаки балета, оперы, симфонической и камерной музыки. Различают средства музыкальной выразительности (лад, мелодия, метроритм). Обучающиеся понимают, что характер музыки определяется средствами музыкальной выразительности.

Особое внимание в музыкальном развитии дошкольников с нарушениями речи уделяется умению рассказывать, рассуждать о музыке адекватно характеру музыкального образа.

В этот период музыкальный руководитель, воспитатели и другие специалисты продолжают развивать у обучающихся музыкальный слух (звуко-высотный, ритмический, динамический, тембровый), учить использовать для музыкального сопровождения самодельные музыкальные инструменты, изготовленные с помощью педагогических работников. Музыкальные игрушки, детские музыкальные инструменты разнообразно

применяются в ходе занятий учителя-логопеда, воспитателей, инструкторов по физической культуре и, конечно же, на музыкальных занятиях.

Большое значение для развития слухового восприятия обучающихся (восприятия звуков различной громкости и высоты), развития общеречевых умений и навыков (дыхательных, голосовых, артикуляторных) имеет взаимодействие учителя-логопеда, музыкального руководителя и воспитателей.

В области физического развития ребенка основными задачами образовательной деятельности являются создание условий для:

становления у обучающихся ценностей здорового образа жизни;

овладение элементарными нормами и правилами здорового образа жизни (в питании, двигательном режиме, закаливании, при формировании полезных привычек);

развития представлений о своем теле и своих физических возможностях;

приобретения двигательного опыта и совершенствования двигательной активности;

формирования начальных представлений о некоторых видах спорта, овладения подвижными играми с правилами.

В сфере становления у обучающихся ценностей здорового образа жизни педагогические работники способствуют развитию у обучающихся ответственного отношения к своему здоровью. Они рассказывают детям о том, что может быть полезно и что вредно для их организма, помогают детям осознать пользу здорового образа жизни, соблюдения его элементарных норм и правил, в том числе правил здорового питания, закаливания. Педагогические работники способствуют формированию полезных навыков и привычек, нацеленных на поддержание собственного здоровья, в том числе формированию гигиенических навыков. Создают возможности для активного участия обучающихся в оздоровительных мероприятиях.

В сфере совершенствования двигательной активности обучающихся, развития представлений о своем теле и своих физических возможностях, формировании начальных представлений о спорте педагогические работники уделяют специальное внимание развитию у ребенка представлений о своем теле, произвольности действий и движений ребенка.

Для удовлетворения естественной потребности обучающихся в движении, педагогические работники организуют пространственную среду с соответствующим оборудованием как внутри помещения, так и на внешней территории (горки, качели и другое); подвижные игры (как свободные, так и по правилам), занятия, которые способствуют получению детьми положительных эмоций от двигательной активности, развитию ловкости, координации движений, силы, гибкости, правильного формирования опорно-двигательной системы детского организма.

Педагогические работники поддерживают интерес обучающихся к подвижным играм, занятиям на спортивных снарядах, упражнениям в беге, прыжках, лазании, метании; побуждают обучающихся выполнять физические упражнения, способствующие развитию равновесия, координации движений, ловкости, гибкости, быстроты.

Педагогические работники проводят физкультурные занятия, организуют спортивные игры в помещении и на воздухе, спортивные праздники; развивают у обучающихся интерес к различным видам спорта, предоставляют детям возможность кататься на коньках, лыжах, ездить на велосипеде, плавать, заниматься другими видами двигательной активности.

Основное содержание образовательной деятельности с детьми младшего дошкольного возраста:

Задачи образовательной области "Физическое развитие" для обучающихся с тяжелыми нарушениями речи решаются в разнообразных формах работы (занятие физкультурой, утренняя зарядка, бодрящая зарядка после дневного сна, подвижные игры, физкультурные упражнения, прогулки, спортивные развлечения, лечебная физкультура,

массаж и закаливание, а также воспитание культурно-гигиенических навыков и представлений о здоровом образе жизни).

Характер решаемых задач позволяет структурировать содержание образовательной области "Физическое развитие" по следующим разделам:

физическая культура;

представления о здоровом образе жизни и гигиене.

Образовательную деятельность в рамках образовательной области "Физическое развитие" проводят воспитатели, инструктор по физической культуре, согласуя ее содержание с медицинскими работниками. Активными участниками образовательного процесса в области "Физическое развитие" должны стать родители (законные представители) обучающихся, а также все остальные специалисты, работающие с детьми.

В работе по физическому развитию обучающихся с ТНР помимо образовательных задач, соответствующих возрастным требованиям образовательного стандарта, решаются развивающие, коррекционные и оздоровительные задачи, направленные на воспитание у обучающихся представлений о здоровом образе жизни, приобщение их к физической культуре. Задачи образовательной области "Физическое развитие" решаются в ходе непосредственной образовательной деятельности по физическому развитию, утренней гимнастики, прогулок, физкультурных досугов и праздников; в процессе проведения оздоровительных мероприятий (занятий лечебной физкультурой, массажа, закаливающих процедур); в совместной деятельности обучающихся с педагогическим работником по формированию культурно-гигиенических навыков и навыков самообслуживания; на музыкальных занятиях (музыкально-дидактических, в имитационных играх, играх с воображаемыми объектами, при выполнении музыкально-ритмических движений); в играх и упражнениях, направленных на сенсомоторное развитие; в специальных играх и упражнениях, в процессе которых воспроизводятся основные движения, формируются естественные жесты, мимика; в подвижных играх и подвижных играх с музыкальным сопровождением; в индивидуальной коррекционной, в том числе логопедической, работе с детьми с ТНР.

В логике построения "Программы" образовательная область "Физическое развитие" должна стать интегрирующей сенсорно-перцептивное и моторно-двигательное развитие обучающихся.

Основное содержание образовательной деятельности с детьми среднего дошкольного возраста.

Задачи образовательной области "Физическое развитие" для обучающихся с ТНР решаются в разнообразных формах работы. Характер решаемых задач позволяет структурировать содержание образовательной области "Физическое развитие" по следующим разделам:

физическая культура;

представления о здоровом образе жизни и гигиене.

Образовательную деятельность в рамках образовательной области проводят воспитатели, инструктор по физической культуре. Активными участниками образовательного процесса должны стать родители (законные представители), а также все остальные специалисты, работающие с детьми.

Реализация содержания образовательной области помимо непосредственно образовательных задач, соответствующих возрастным требованиям образовательного стандарта, предполагает решение развивающих, коррекционных и оздоровительных задач, воспитание у обучающихся представлений о здоровом образе жизни, приобщение их к физической культуре.

В этот период реализация задач образовательной области "Физическое развитие" должна стать прочной основой, интегрирующей сенсорно-перцептивное и моторно-двигательное развитие обучающихся с нарушением речи.

Основное содержание образовательной деятельности с детьми старшего дошкольного возраста:

В ходе физического воспитания обучающихся с ТНР большое значение приобретает формирование у обучающихся осознанного понимания необходимости здорового образа

жизни, интереса и стремления заниматься спортом, желания участвовать в подвижных и спортивных играх с другими детьми и самим организовывать их.

На занятиях физкультурой реализуются принципы ее адаптивности, концентричности в выборе содержания работы. Этот принцип обеспечивает непрерывность, преемственность в обучении и воспитании. В структуре каждого занятия выделяются разминочная, основная и релаксационная части. В процессе разминки мышечно-суставной аппарат ребенка подготавливается к активным физическим нагрузкам, которые предполагаются в основной части занятия. Релаксационная часть помогает детям самостоятельно регулировать свое психоэмоциональное состояние и нормализовать процессы возбуждения и торможения.

Продолжается физическое развитие обучающихся (объем движений, сила, ловкость, выносливость, гибкость, координированность движений). Потребность в ежедневной осознанной двигательной деятельности формируется у обучающихся в различные режимные моменты: на утренней зарядке, на прогулках, в самостоятельной деятельности, во время спортивных досугов.

Физическое воспитание связано с развитием музыкально-ритмических движений, с занятиями логоритмикой, подвижными играми. Кроме этого, проводятся лечебная физкультура, массаж, различные виды гимнастик (глазная, адаптационная, корригирующая, остеопатическая), закаливающие процедуры, подвижные игры, игры со спортивными элементами, спортивные праздники и развлечения. При наличии бассейна обучающихся обучают плаванию, организуя в бассейне спортивные праздники и другие спортивные мероприятия.

Продолжается работа по формированию правильной осанки, организованности, самостоятельности, инициативы. Во время игр и упражнений обучающиеся учатся соблюдать правила, участвуют в подготовке и уборке места проведения занятий. Педагогические работники привлекают обучающихся к посильному участию в подготовке физкультурных праздников, спортивных досугов, создают условия для проявления их творческих способностей в ходе изготовления спортивных атрибутов.

В этот возрастной период в занятия с детьми с ТНР вводятся комплексы аэробики, а также различные импровизационные задания, способствующие развитию двигательной креативности обучающихся.

Для организации работы с детьми активно используется время, предусмотренное для их самостоятельной деятельности. Важно вовлекать обучающихся с ТНР в различные игры-экспериментирования, викторины, игры-этюды, жестовые игры, предлагать им иллюстративный и аудиальный материал, связанный с личной гигиеной, режимом дня, здоровым образом жизни.

В этот период педагогические работники разнообразят условия для формирования у обучающихся правильных гигиенических навыков, организуя для этого соответствующую безопасную, привлекательную для обучающихся, современную, эстетичную бытовую среду. Обучающихся стимулируют к самостоятельному выражению своих потребностей, к осуществлению процессов личной гигиены, их правильной организации (умывание, мытье рук, уход за своим внешним видом, использование носового платка, салфетки, столовых приборов, уход за полостью рта, соблюдение режима дня, уход за вещами и игрушками).

В этот период является значимым расширение и уточнение представлений обучающихся с ТНР о человеке (себе, других детях, педагогическом работнике, родителях (законных представителях), об особенностях внешнего вида здорового и заболевшего

человека, об особенностях своего здоровья. Педагогические работники продолжают знакомить обучающихся на доступном их восприятию уровне со строением тела человека, с назначением отдельных органов и систем, а также дают детям элементарные, но значимые представления о целостности организма. В этом возрасте обучающиеся уже достаточно осознанно могут воспринимать информацию о правилах здорового образа жизни, важности их соблюдения для здоровья человека, о вредных привычках, приводящих к болезням. Содержание раздела интегрируется с образовательной областью "Социально- коммуникативное развитие", формируя у обучающихся представления об опасных и безопасных для здоровья ситуациях, а также о том, как их предупредить и как вести себя в случае их возникновения. Очень важно, чтобы обучающиеся усвоили речевые образцы того, как надо позвать педагогического работника на помощь в обстоятельствах нездоровья.

Описание образовательной деятельности обучающихся с ЗПР в соответствии с направлениями развития ребенка, представленными в пяти образовательных областях.³³

Описание вариативных форм, способов, методов и средств реализации Программы приводится с учетом психофизических, возрастных и индивидуальных особенностей дошкольников с ЗПР, специфики их образовательных потребностей и интересов.

Реализация Программы обеспечивается на основе вариативных форм, способов, методов и средств, представленных в образовательных программах, методических пособиях, соответствующих принципам и целям Стандарта и выбираемых педагогом с учетом многообразия конкретных социокультурных, географических, климатических условий реализации Программы, возраста обучающихся с ЗПР, состава групп, особенностей и интересов обучающихся, запросов родителей (законных представителей).

Примером вариативных форм, способов, методов организации образовательной деятельности являются такие формы, как: образовательные ситуации, предлагаемые для группы обучающихся, исходя из особенностей их психофизического и речевого развития (занятия), различные виды игр и игровых ситуаций, в том числе сюжетно-ролевая игра, театрализованная игра, дидактическая и подвижная игра, в том числе, народные игры, игра-экспериментирование и другие виды игр; взаимодействие и общение обучающихся и педагогических работников и (или) обучающихся между собой; проекты различной направленности, прежде всего исследовательские; праздники, социальные акции, а также использование образовательного потенциала режимных моментов. Все формы вместе и каждая в отдельности могут быть реализованы через сочетание организованных педагогическим работником и самостоятельно иницилируемых свободно выбираемых детьми видов деятельности.

Любые формы, способы, методы и средства реализации Программы осуществляются с учетом базовых принципов Стандарта.

Образовательная деятельность с детьми раннего возраста с задержкой психомоторного и речевого развития:

Обучающиеся с последствиями минимального поражения ЦНС, у которых обнаруживается задержка психомоторного развития и речи, нуждаются в особых психолого-педагогических условиях. На первый план в работе с детьми раннего возраста выдвигается изучение динамики развития при целенаправленном обследовании и на основе постоянных наблюдений в процессе коррекционно-образовательной и воспитательной работы. Как правило, это соматически ослабленные обучающиеся, отстающие не только в психическом, но и в физическом развитии. В анамнезе отмечается задержка в формировании статических и локомоторных функций (функций передвижения), на момент обследования выявляется несформированность всех компонентов двигательного статуса

³³ В соответствии с п 34 ФАОП ДО

(физического развития, техники движений, двигательных качеств) по отношению к возрастным возможностям. Общая моторная неловкость и недостаточность мелкой моторики обуславливает трудности овладения навыками самообслуживания.

Обнаруживается снижение ориентировочно-познавательной деятельности, внимание ребенка трудно привлечь и удержать. Затруднена сенсорно-перцептивная деятельность: обучающиеся не умеют обследовать предметы, затрудняются в ориентировке их свойств. Однако, в отличие от умственно отсталых дошкольников, вступают в деловое сотрудничество со педагогическим работником и с его помощью справляются с решением наглядно-практических задач. Преимущественно манипулируют предметами, но им знакомы и некоторые предметные действия. Они адекватно используют дидактические игрушки, а вот способы выполнения соотносящихся действий несовершенны, детям требуется гораздо большее количество проб и примериваний для решения наглядной задачи. В отличие от умственно отсталых дошкольников, обучающиеся с задержкой принимают и используют помощь педагогического работника, перенимают способ действия и переносят его в аналогичную ситуацию.

Обучающиеся почти не владеют речью. Они пользуются или несколькими лепетными словами, или отдельными звукокомплексами. У некоторых из них может быть сформирована простая фраза, но диапазон возможностей ребенка к активному использованию фразовой речи значительно сужен. Понимание простых инструкций не нарушено.

Главными принципами коррекционной работы являются:

раннее начало коррекции, так как недоразвитие и отставание в развитии отдельных психических функций может привести к вторичной задержке развития других функций;

поэтапное развитие всех нарушенных или недостаточно развитых функций с учетом закономерностей их формирования в онтогенезе. При работе с ребенком учитывается не столько его возраст, сколько уровень его психомоторного и речевого развития;

дифференцированный подход к общению с ребенком, к выбору содержания и форм занятий с учетом структуры и степени тяжести недостатков в развитии ребенка;

подбор системы упражнений, которые соответствуют не только уровню актуального развития ребенка, но и "зоне его ближайшего развития";

организация системы занятий в рамках ведущего вида деятельности ребенка - эмоционального и ситуативно-делового общения со педагогическим работником в предметно-игровой деятельности;

взаимодействие с семьей. Проведение занятий с учетом эмоциональных привязанностей ребенка;

Особенности проведения коррекционной работы:

диагностическое изучение ребенка на момент поступления его в группу для уточнения стартовых возможностей, перспектив и темпов обучения; построение работы с учетом возрастных и индивидуальных особенностей;

обратная связь с семьей с целью получения полной информации о развитии ребенка и консультирования семьи;

использование игровой мотивации и игровых методов;

интегративный характер игр-занятий, что дает возможность решения нескольких разноплановых задач в рамках одной ситуации;

индивидуально-дифференцированный подход: в рамках одного общего задания могут совпадать целевые установки, но способы выполнения задания каждым ребенком могут быть различными в зависимости от характера и выраженности нарушений;

построение программы осуществляется по спирали: на каждом следующем этапе усложняются задачи работы и в каждом виде деятельности навыки не только закрепляются, но и усложняются;

продолжительность коррекционных мероприятий устанавливается в зависимости от

степени сложности материала и от состояния обучающихся; необходимость преемственности в работе воспитателя, учителя-логопеда и учителя-дефектолога: на аналогичном материале, в рамках одной темы каждый из специалистов решает общие и специфические задачи; вовлечение родителей (законных представителей) в коррекционно-развивающий процесс. Обучение родителей (законных представителей) методам и приемам развивающей работы с ребенком.

Основной целью психолого-педагогической работы с детьми раннего возраста с последствиями раннего органического поражения ЦНС является коррекция недостатков и профилактика задержки психического развития на дальнейших этапах, что предполагает последовательное развитие функционального базиса для становления психомоторных, познавательных и речевых функций.

Образовательная деятельность с детьми второго года жизни во взаимосвязи с коррекцией недостатков в развитии:

Коррекционно-развивающие занятия с детьми с ЗПР в возрасте от одного года до двух лет должны быть направлены на развитие коммуникативных умений, психомоторной, сенсорной, речевой, интеллектуальной функций, предметно-практической деятельности в сотрудничестве со педагогическим работником.

В области социально-коммуникативного развития.

Педагогический работник корректно и грамотно проводит адаптацию ребенка к детскому саду, учитывая привязанность обучающихся к близким, привлекает родителей (законных представителей) для участия и содействия в период адаптации. Педагогический работник, первоначально в присутствии родителей (законных представителей) или близких, знакомится с ребенком и налаживает с ним эмоциональный контакт; предоставляет возможность ребенку постепенно, в собственном темпе осваивать пространство и режим СП ДС «Буратино», не предъявляя ребенку излишних требований. Педагогический работник удовлетворяет потребность ребенка в общении и социальном взаимодействии: обращается к ребенку с улыбкой, ласковыми словами, бережно берет на руки, поглаживает, отвечает на его улыбку и вокализации, реагирует на инициативные проявления ребенка, поощряет их. Создает условия для самовосприятия ребенка: обращается по имени, хвалит, реагирует на проявление недовольства ребенка, устраняет его причину, успокаивает.

Педагогический работник оказывает поддержку, представляя ребенка другим детям, называя ребенка по имени, усаживая его на первых порах рядом с собой. Знакомит с элементарными правилами этикета. Педагогический работник знакомит ребенка с пространством СП ДС «Буратино», имеющимися в нем предметами и материалами. Формирование навыков элементарного самообслуживания становится значимой задачей этого периода развития обучающихся. Педагогический работник обучает обучающихся бытовым и культурно-гигиеническим навыкам, поддерживает стремление обучающихся к самостоятельности в самообслуживании, приучает к опрятности.

Задача педагогического работника: при общении обучающихся предотвращать возможные конфликты, переключая внимание конфликтующих на более интересные объекты или занятия, развивать у ребенка интерес и доброжелательное отношение к другим детям, поощрять проявление интереса обучающихся друг к другу. Особое значение в этом возрасте приобретает вербализация различных чувств обучающихся, возникающих в процессе взаимодействия: радости, злости, огорчения, боли, которые появляются в социальных ситуациях. Педагогический работник стимулирует стремление ребенка к самостоятельности в овладении навыками самообслуживания: учит и поощряет ребенка самостоятельно держать ложку, зачерпывать из тарелки пищу, пить из чашки.

Познавательное развитие ребенка первых лет жизни опирается на сенсорные и моторные функции. Сенсорные функции у обучающихся первых лет жизни развиваются в

развития тесной взаимосвязи с двигательными навыками, являются основой развития интеллекта и речи. Основные задачи образовательной деятельности состоят в создании условий для предметной деятельности. Педагогический работник показывает образцы действий с предметами, создает предметно-развивающую среду для самостоятельной игры, учит приемам обследования предметов, практического соотнесения их признаков и свойств.

В сфере познавательного развития особое внимание уделяется стимулированию ребенка к совместной с педагогическим работником предметно-практической деятельности, к общению доступными средствами и сотрудничеству. Педагогический работник играет с ребенком, используя различные предметы, речевые и жестовые игры, при этом активные действия ребенка и педагогического работника чередуются; показывает образцы действий с предметами; создает предметно-развивающую среду для самостоятельной игры- исследования.

В области речевого развития основными задачами образовательной деятельности являются:

развитие понимания обращенной речи;

развитие экспрессивной речи в повседневном общении с окружающими;

развитие фонематических процессов, произносительной стороны речи, лексико-грамматического строя в специально организованных играх-занятиях.

Стимулируя речевое развитие ребенка, педагогический работник сопровождает ласковой речью все свои действия в ходе режимных моментов, комментирует действия ребенка, называет предметы, игрушки, организует эмоциональные игры, напевает песенки. Развивая импрессивную сторону речи, следует стремиться к тому, чтобы: ребенок вслушивался в речь педагогического работника, реагировал на обращение по имени; понимал и соотносил слово со знакомыми предметами обихода, игрушками, действиями, их признаками и свойствами; узнавал и показывал предметы по их названию; понимал элементарные однословные, а затем двусловные инструкции. В экспрессивной речи формируется простейшая лексика сначала на материале звукоподражаний и имеющих лепетных слов. Для развития фонетико-фонематических процессов обучающихся учат вслушиваться в неречевые и речевые звуки, соотносить их с предметами, подражать им.

Художественно-эстетическое развитие.

Развивать эстетическое восприятие. Привлекать внимание обучающихся к запахам, звукам, форме, цвету, размеру резко контрастных предметов. Формировать умение рассматривать картинки, иллюстрации. Побуждать интерес к музыке, расширять музыкальные впечатления, обогащать слуховой опыт ребенка, поддерживать радостное состояние при прослушивании произведения. Стимулировать простейшие ритмические движения под музыку. Побуждать к подражанию певческим интонациям педагогического работника.

Для физического развития ребенка создана соответствующая, безопасная предметно-пространственная среда, удовлетворяющая естественную потребность обучающихся в двигательной активности. Коррекционная направленность в работе по физическому развитию при задержке психомоторного развития способствует овладению основными движениями: ползанием, лазанием, ходьбой, развитию статических и локомоторных функций, моторики рук. Для обучающихся с задержкой психомоторного развития важно с первых месяцев жизни стимулировать накопление чувственного опыта, сочетая его с двигательной активностью. Работу по развитию зрительно-моторной координации начинают с развития движений кистей рук и формирования навыков захвата предметов (кистью, щепотью).

Образовательная деятельность с детьми третьего года жизни во взаимосвязи с коррекцией недостатков в развитии:

Социально-коммуникативное развитие. В области социально-коммуникативного развития основными задачами образовательной деятельности во взаимосвязи с

квалифицированной коррекцией являются:

развитие имитационных способностей, подражания;

развитие эмоционального и ситуативно-делового общения с педагогическим работником;

развитие общения и сотрудничества ребенка с другими детьми;

развитие совместной с педагогическим работником предметно-практической и игровой деятельности,

развитие культурно-гигиенических навыков и самообслуживания; развитие понимания речи и стимуляция активной речи ребенка.

Необходимо создавать теплую эмоциональную атмосферу, вызывать положительное эмоциональное отношение к ситуации пребывания в Организации, учитывать индивидуальные особенности адаптации. На первых порах можно предложить гибкий режим посещения группы, приносить любимые игрушки, находиться.

Педагогический работник налаживает с ребенком эмоциональный контакт, предоставляет возможность ребенку постепенно, в собственном темпе осваивать пространство группы и режим дня.

Важная задача: преодоление отставания обучающихся с ЗПР в развитии и выведение их на уровень оптимальных возрастных возможностей. Важно установить эмоциональный контакт с ребенком, побуждать к визуальному контакту, формировать умение слушать педагогического работника, реагировать на обращение, выполнять простые инструкции, создавать условия для преодоления речевого и неречевого негативизма. Побуждать к речи в ситуациях общения, к обращению с просьбой "дай", указанию "вот". Если вербальное общение невозможно, используют средства невербальной коммуникации.

Важно развивать эмоциональное и ситуативно-деловое общение. Закреплять желание и готовность к совместной предметно-практической и предметно-игровой деятельности, расширяя ее диапазон в играх с элементами сюжета "Накормим куклу", "Построим дом"; использовать элементарные драматизации в играх с использованием малых фольклорных форм (песенок, потешек).

Учить подражать выразительным движениям и мимике педагогического работника, изображая мишку, зайку, птичку; понимать жесты и выразительные движения.

Формировать у обучающихся образ собственного "Я", учить узнавать себя в зеркале, на фотографиях.

Вызывать у обучающихся совместные эмоциональные переживания (радость, удивление) в подвижных играх, забавах, хороводах и музыкальных играх; учить приветствовать и прощаться с педагогическим работником и детьми группы; объединять обучающихся в пары и учить взаимодействовать в играх с одним предметом (покатать друг другу мяч, машинку, насыпать песок в одно ведерко). Объединять обучающихся в процессуальных играх и вводить элементы сюжета.

Педагогический работник целенаправленно формирует у ребенка культурно-гигиенические навыки, учит проситься в туалет, одеваться и раздеваться, пользоваться столовыми приборами. При этом используются не только совместные действия ребенка и педагогического работника, но и подражание действиям педагогического работника, выполнение по образцу с опорой на картинки; обучающихся знакомят с элементарными правилами безопасности жизнедеятельности.

Педагогический работник стимулирует обучающихся к самостоятельности в самообслуживании (дает возможность самим одеваться, умываться, помогает им), приучает к опрятности, знакомит с элементарными правилами этикета.

Познавательное развитие. В сфере познавательного развития основными задачами образовательной деятельности во взаимосвязи с коррекционно-развивающей работой являются: развитие ориентировочно-исследовательской активности и познавательных

способностей;

развитие сенсорно-перцептивной деятельности и всех видов восприятия, формирование представлений о цвете, форме, величине;

ознакомление с окружающим миром: с предметами быта, обихода, с явлениями природы (дождь, снег, ветер, жара), с ближайшим окружением ребенка;

овладение орудийными и соотносящими предметными действиями, способность к поиску решения в проблемной ситуации на уровне наглядно-действенного мышления.

В сенсорной сфере у обучающихся развивают зрительный гнозис, упражняют в узнавании предметов, игрушек и их изображений, их назывании. В процессе предметно-практической деятельности у обучающегося развивают:

ориентировочную реакцию на новый предмет; практическую ориентировку в признаках и свойствах предметов на основе выполнения предметно-практических действий; способы предметных действий;

умение выделять и узнавать предметы, а к 2-м годам - их изображения; зрительное сосредоточение;

интерес к окружающим предметам и явлениям;

целостность, константность, предметность и обобщенность восприятия.

Педагогические работники учат обучающихся практическому соотнесению предметов по форме, цвету, величине. Знакомят с объемными геометрическими телами и плоскостными и геометрическими фигурами в процессе предметно-практической деятельности. Учат понимать инструкции "Дай такой же", постепенно подводят к пониманию инструкций, содержащих словесные обозначения признаков цвета, формы, величины. У обучающихся развивают тактильно-двигательное восприятие, стереогноз (узнавание знакомых предметов на ощупь), сомато-пространственный гнозис (локализация прикосновения в играх "Поймай зайку"), особое внимание уделяют развитию слухового и зрительного сосредоточения.

В сфере ознакомления с окружающим миром обучающихся знакомят с назначением и свойствами окружающих предметов и явлений в группе, на прогулке, в ходе игр и занятий; помогают освоить действия с игрушками-орудиями (совочком, лопаткой).

В сфере развития познавательно-исследовательской активности и познавательных способностей поощряют любознательность и ориентировочно-исследовательскую деятельность обучающихся, создавая для этого насыщенную предметно-развивающую среду, наполняя ее соответствующими предметами, как предметами быта, так и природного, бросового материала, специальных дидактических развивающих игрушек.

Речевое развитие. В области речевого развития основными задачами образовательной деятельности во взаимосвязи с коррекционной работой являются:

развитие понимания обращенной речи;

развитие экспрессивной речи в повседневном общении с окружающими;

развитие фонематических процессов, произносительной стороны речи, лексико-грамматического строя в специально организованных играх-занятиях.

Развивая импрессивную сторону речи, следует стремиться к тому, чтобы: ребенок вслушивался в речь педагогического работника, реагировал на обращение по имени; понимал и соотносил слово со знакомыми предметами обихода, игрушками, действиями, их признаками и свойствами; узнавал и показывал предметы по их названию; понимал элементарные однословные, а затем двусловные инструкции. Пассивный глагольный словарь должен включать названия действий, совершаемых самим ребенком с игрушками, предметами быта, близкими людьми, животными.

В экспрессивной речи формируется простейшая лексика сначала на материале звукоподражаний и имеющихся лепетных слов. Важно учить употреблять слова, простые по слоговой структуре, названия родных людей, их имен, названия игрушек, их изображений, названия предметов обихода, явлений природы, при этом допустимы искажения

звукопроизносительной стороны.

Учат в импрессивной речи понимать, а в экспрессивной воспроизводить по подражанию двусоставные нераспространенные предложения; распространять фразу за счет звукоподражаний или освоенных коротких слов. Учить воспроизводить по подражанию предложения структуры субъект-предикат-объект. В плане развития фонетико-фонематических процессов учить вслушиваться в неречевые и речевые звуки, подражать им.

Художественно-эстетическое развитие. Основными задачами образовательной деятельности во взаимосвязи с коррекционной работой являются:

развитие у обучающихся эстетических чувств в отношении к окружающему миру; приобщение к изобразительным видам деятельности, развитие интереса к ним; приобщение к музыкальной культуре;

коррекция недостатков эмоциональной сферы и поведения;

развитие творческих способностей в процессе приобщения к театрализованной деятельности.

Ставятся следующие задачи:

-Привлекать внимание обучающихся к красивым вещам, красоте природы, произведениям искусства, поддерживать выражение эстетических переживаний ребенка.

-Познакомить обучающихся с лепкой, с пластическими материалами (глиной, тестом, пластилином), учить выполнять с ними различные действия, знакомить с их свойствами.

Развивать тактильно-двигательное восприятие. Учить приемам обследования предметов-образцов: ощупыванию, обведению контура пальчиком, учить соотносить готовую поделку и образец. Привлекать внимание к лепным поделкам педагогического работника, обыгрывать их.

-Учить выполнять простейшие лепные поделки (колобок, баранка, колбаска) сначала совместно со педагогическим работником, а затем по наглядному образцу; учить техническим приемам лепки: раскатывать материал между ладонями прямыми и круговыми движениями, вдавливать, сплющивать. Учить пользоваться клеенками, салфетками. Побуждать называть предметы-образцы, поделки.

-Вызывать интерес к выполнению аппликаций. Знакомить с материалами, инструментами, правилами и приемами работы при их выполнении. Побуждать к обследованию и называнию предмета-образца и его частей, привлекать к совместной со педагогическим работником деятельности по наклеиванию готовых деталей, соотносить предмет и его изображение - предметную аппликацию.

-Пробудить интерес к изобразительной деятельности, познакомить с бумагой и различными изобразительными средствами и простейшими изобразительными приемами: рисование пальчиком и ладошкой, нанесение цветных пятен. Учить соотносить графические изображения с различными предметами и явлениями. Привлекать к обследованию предметов для определения их формы, величины, цвета, побуждать отражать в рисунке эти внешние признаки. Учить правильному захвату карандаша, стимулировать ритмические игры с карандашом и бумагой, учить выполнять свободные дугообразные, а также кругообразные движения рукой. Учить изображать точки заданной яркости, располагать их с различной частотой, учить изображать вертикальные и горизонтальные линии, затем вести линию в разных направлениях. При этом целесообразно использовать приемы копирования, обводки, рисования по опорам, рисования по ограниченной поверхности, произвольное рисование линий с игровой мотивацией, дорисовывание по опорным точкам, раскрашивание листа без ограничения поверхности в разных направлениях.

Конструирование. Формировать у обучающихся интерес к играм со строительным материалом. Развивать способность к оперированию свойствами и пространственными признаками предметов, побуждать к конструированию. Сначала конструирование осуществляется в совместной деятельности по подражанию, а потом на основе предметного

образца. При этом педагогический работник делает постройку, закрыв ее экраном, а затем предъявляет ребенку. Учить выполнять элементарные постройки из 3-4-х элементов, обыгрывать их, соотносить их с реальными объектами. Закреплять понимание названий элементов постройки (кубик, кирпичик), одно-двусоставных инструкций, выраженных глаголами в повелительном наклонении (поставь, возьми, отнеси).

Музыку органично включают в повседневную жизнь. Предоставляют детям возможность прослушивать фрагменты музыкальных произведений, звучание различных, в том числе детских музыкальных инструментов, экспериментировать со звучащими предметами и инструментами. Поют вместе с детьми песни, побуждают ритмично двигаться под музыку в заданном темпе; поощряют проявления эмоционального отклика ребенка на музыку. Развивают ритмические способности, слухо-зрительно-моторную координацию в движениях под музыку.

В сфере приобщения обучающихся к театрализованной деятельности побуждают принимать посильное участие в инсценировках, режиссерских играх.

Физическое развитие. Основными задачами образовательной деятельности во взаимосвязи с коррекционной работой являются:

укрепление здоровья обучающихся, становление ценностей здорового образа жизни; развитие различных видов двигательной активности;

совершенствование психомоторики, общей и мелкой моторики; формирование навыков безопасного поведения.

Организуют правильный режим дня, приучают обучающихся к соблюдению правил личной гигиены, в доступной форме объясняют, что полезно и что вредно для здоровья.

В сфере развития различных видов двигательной активности организуют пространственную среду с соответствующим оборудованием - как внутри помещений Организации, так и на внешней ее территории (горки, качели) для удовлетворения естественной потребности обучающихся в движении, для развития ловкости, силы, координации.

Важно целенаправленно развивать праксис позы при имитации отдельных движений педагогического работника (присесть, встать, поднять руки вверх). Нормализовать тонус мелких мышц; развивать моторику рук; совершенствовать хватательные движения, учить захватывать большие предметы двумя руками, а маленькие - одной рукой, закреплять различные способы хватания: кулаком, щепотью, подводить к "пинцетному" захвату мелких предметов. При выполнении соотносящих действий в дидактических играх развивать точность движений рук, глазомер, согласованность движений обеих рук, зрительно-моторную координацию.

Развивают динамический праксис: учат выполнять серию движений по подражанию (в плане общей и мелкой моторики). Важно развивать навыки застегивания (пуговиц, кнопок, липучек) и действий со шнуровками. Учить элементарным выразительным движениям руками в пальчиковых играх - драматизациях. Упражнять в выполнении действий с предметами, ориентируясь на показ и словесную инструкцию.

Проводить подвижные игры, способствуя получению детьми радости от двигательной активности, развивать ловкость, координацию движений, правильную осанку. В сфере формирования навыков безопасного поведения в СП ДС «Золотой петушок» ГБОУ СОШ №2 п.г.т. Усть-Кинельский создана безопасная среда, а также предпринимаются все меры по предостережению обучающихся от поступков, угрожающих их жизни и здоровью. Требования безопасности не должны реализовываться за счет подавления детской активности и препятствования деятельному познанию окружающего мира.

Содержание образовательной деятельности с детьми дошкольного возраста с

ЗПР: Социально-коммуникативное развитие в соответствии со Стандартом направлено на:
усвоение норм и ценностей, принятых в обществе, включая моральные и

нравственные ценности;
формирование представлений о малой родине и Отечестве, многообразии стран и народов мира;
развитие общения и взаимодействия ребенка с другими детьми и педагогическим работником;
развитие социального и эмоционального интеллекта, эмоциональной отзывчивости, сопереживания, формирование готовности к совместной деятельности с другими детьми, формирование уважительного отношения и чувства принадлежности к своей семье и к сообществу обучающихся в Организации;
становление самостоятельности, целенаправленности и саморегуляции собственных действий;
поддержку инициативы, самостоятельности и ответственности, обучающихся в различных видах деятельности;
формирование позитивных установок к различным видам труда и творчества;
формирование основ безопасного поведения в быту, социуме, природе.

Цели, задачи и содержание области "Социально-коммуникативное развитие" обучающихся дошкольного возраста в условиях СП ДС «Золотой петушок» ГБОУ СОШ №2 п.г.т. Усть-Кинельский представлены следующими разделами:

Социализация, развитие общения, нравственное и патриотическое воспитание.

Ребенок в семье и сообществе;

Самообслуживание, самостоятельность, трудовое воспитание;

Формирование основ безопасного поведения.

Общие задачи раздела "Социализация, развитие общения, нравственное и патриотическое воспитание. Ребенок в семье и сообществе":

развивать общение и игровую деятельность: создавать условия для позитивной социализации и развития инициативы ребенка на основе сотрудничества с педагогическим работником и другими детьми; формировать умения и навыки общения в игровой деятельности; развивать коммуникативные способности обучающихся;

приобщать к элементарным общепринятым нормам и правилам взаимоотношений с другими детьми и педагогическим работником: поддерживать доброжелательное отношение обучающихся друг к другу и положительное взаимодействие обучающихся друг с другом в разных видах деятельности;

формировать основы нравственной культуры;

формировать тендерную, семейную, гражданскую принадлежности: формировать идентификацию обучающихся с членами семьи, другими детьми и педагогическим работником, способствовать развитию патриотических чувств;

формировать готовность к усвоению социокультурных и духовно-нравственных ценностей с учетом этнокультурной ситуации развития обучающихся.

Задачи, актуальные для работы с детьми с ЗПР дошкольного возраста:

обеспечивать адаптивную среду образования, способствующую освоению образовательной программы детьми с ЗПР;

формировать и поддерживать положительную самооценку, уверенность ребенка в собственных возможностях и способностях;

формировать мотивационно-потребностный, когнитивно-интеллектуальный, деятельностный компоненты культуры социальных отношений;

способствовать становлению произвольности (самостоятельности, целенаправленности и саморегуляции) собственных действий и поведения ребенка.

Содержание социально-коммуникативного развития направлено на:

поддержку спонтанной игры обучающихся, ее обогащение, обеспечение игрового времени и пространства;

развитие социального и эмоционального интеллекта, эмоциональной отзывчивости,

сопереживания,
развитие общения и адекватного взаимодействия ребенка с педагогическим работником и другими детьми;

развитие умения обучающихся работать в группе с другими детьми, развитие готовности и способности к совместным играм с ними; формирование культуры межличностных отношений;

формирование основ нравственной культуры, усвоение норм и ценностей, принятых в обществе, включая моральные и нравственные;

формирование представлений о малой родине и Отечестве, о социокультурных ценностях нашего народа, об отечественных традициях и праздниках, о планете Земля как общем доме людей, об особенностях ее природы, многообразии стран и народов мира.

В зависимости от возрастных и индивидуальных особенностей, особых потребностей и возможностей здоровья обучающихся указанное содержание дифференцируется.

Вторая младшая группа (от 3 до 4 лет):

1. Развитие общения и игровой деятельности. Ребенок стремится к вербальному общению со педагогическим работником, активно сотрудничает в быту, в предметно-практической деятельности. Откликается на игру, предложенную ему педагогическим работником, подражая его действиям. Проявляет интерес к игровым действиям других детей. Пытается самостоятельно использовать предметы-заместители, но чаще прибегает к помощи педагогического работника. Начинает осваивать ролевые действия в рамках предложенной педагогическим работником роли. От процессуальной игры переходит к предметно-игровым действиям.

2. Приобщение к элементарным общепринятым нормам и правилам взаимоотношения с обучающимися и педагогическими работниками. Замечает и адекватно реагирует на эмоциональные состояния педагогических работников и обучающихся (радость, печаль, гнев): радуется, когда педагогический работник ласково разговаривает, дает игрушку. Реагирует на интонации педагогического работника, огорчается, когда педагогический работник сердится, когда другой ребенок толкает или отнимает игрушку. Не всегда соблюдает элементарные нормы и правила поведения (нельзя драться, отбирать игрушку, толкаться, говорить плохие слова). В большей степени требуется контроль со стороны воспитателя. Для выполнения правил поведения требуются напоминания, организация деятельности (выполнить поручение, убрать в шкаф свою одежду). В быту, режимных моментах, в игровых ситуациях начинает проявлять стремление к самостоятельности ("Я сам").

3. Формирование тендерной, семейной, гражданской принадлежности. Знает свое имя, возраст, пол, части тела и органы чувств, но не уверен в необходимости соблюдать их гигиену. Осознает свою половую принадлежность. Знает свой статус в семье, имена родителей (законных представителей) близких родственников, но путается в родственных связях членов семьи. Дает себе общую положительную оценку ("Я хороший", "Я большой", "Я сильный"), нередко завышая свою самооценку или наоборот - занижая ("Я еще маленький").

Средняя группа (от 4 до 5 лет):

1. Развитие общения и игровой деятельности. Высокая коммуникативная активность в общении с педагогическим работником и другими детьми. Стремится к сюжетно-ролевой игре. В рамках предложенной педагогическим работником игры принимает разные роли, подражая педагогическим работником. Способен сам создать несложный игровой замысел ("Семья", "Больница"), но содержание игры заключается в подражании действиям педагогических работников в рамках выбранной темы. Самостоятельно подбирает игрушки и атрибуты для игры. В игре использует предметы-заместители, выполняет с ними игровые действия. Ориентируется на несложные правила игры. Стремится к игровому взаимодействию с другими детьми.

2. Приобщение к элементарным общепринятым нормам и правилам взаимоотношения с другими детьми и педагогическим работником (в том числе моральным). Устанавливает и поддерживает положительные эмоциональные отношения с другими детьми в процессе деятельности (старшими и младшими), а также с педагогическим работником в соответствии с ситуацией. Проявляет понимание общих правил общения и поведения, старается их соблюдать, хотя не всегда может регулировать свое поведение. Адекватно реагирует на замечания педагогического работника.

3. Формирование тендерной, семейной, гражданской принадлежности. Имеет представления о себе и может назвать имя, пол, возраст. Имеет первичные тендерные представления (мальчики сильные и смелые, девочки нежные). Знает членов семьи и называет их по именам. Знает свои обязанности в семье и Организации. Одевается не всегда самостоятельно, после игры иногда требуется напоминание педагогического работника о необходимости убрать игрушки. Знает название своей страны, города, в котором живет, домашний адрес. Имеет представления о себе (имя, пол, возраст иногда путает). Знает членов семьи, может кратко рассказать о себе и своих близких, отвечая на вопросы. Знает некоторые свои обязанности, но затрудняется в их определении и делает это при помощи педагогического работника. При напоминании педагогического работника называет город, улицу, на которой живет с родителями (законным представителем). Свою страну называет лишь с помощью педагогического работника.

Старшая группа (от 5 до 6 лет):

1. Развитие общения и игровой деятельности. Обладает высокой коммуникативной активностью. Включается в сотрудничество с педагогическим работником и другими детьми. По своей инициативе может организовать игру. Самостоятельно подбирает игрушки и атрибуты для игры, используя предметы-заместители. Отражает в игре действия с предметами и взаимоотношения людей. Самостоятельно развивает замысел и сюжетную линию. Доводит игровой замысел до конца. Принимает роль и действует в соответствии с принятой ролью. Самостоятельно отбирает разнообразные сюжеты игр, опираясь на опыт игровой деятельности и усвоенное содержание литературных произведений (рассказ, сказка, мультфильм), взаимодействуя с другими детьми по игре. Стремится договориться о распределении ролей, в игре использует ролевую речь. Придерживается игровых правил в дидактических играх. Контролирует соблюдение правил другими детьми (может возмутиться несправедливостью, пожаловаться воспитателю). Проявляет интерес к художественно-игровой деятельности: с увлечением участвует в театрализованных играх, осваивает различные роли.

2. Приобщение к элементарным общепринятым нормам и правилам взаимоотношения с обучающими и педагогическими работниками. Доброжелательно относится к другим детям, откликается на эмоции близких людей и друзей. Может пожалеть другого ребенка, обнять его, помочь, умеет делиться. Управляет своими чувствами (проявлениями огорчения). Выражает свои эмоции (радость, восторг, удивление, удовольствие, огорчение, обиду, грусть) с помощью речи, жестов, мимики. Имеет представления о том, что хорошо и можно, а что нельзя и плохо, может оценивать хорошие и плохие поступки, их анализировать. Самостоятельно выполняет правила поведения в Организации: соблюдает правила элементарной вежливости и проявляет отрицательное отношение к грубости, зависти, подлости и жадности. Умеет обращаться с просьбой и благодарить, примиряться и извиняться. Инициативен в общении на познавательные темы (задает вопросы, рассуждает). Умеет договариваться, стремится устанавливать неконфликтные отношения с детьми.

3. Формирование тендерной, семейной, гражданской принадлежности. Имеет представления о себе (имя, пол, возраст). Проявляет внимание к своему здоровью, интерес к знаниям о функционировании своего организма (об органах чувств, отдельных внутренних органах - сердце, легких, желудке), о возможных заболеваниях. Рассказывает о себе,

делится впечатлениями. Может сравнить свое поведение с поведением других обучающихся (мальчиков и девочек) и педагогических работников. Имеет первичные тендерные представления (мальчики сильные и смелые, девочки нежные, их нужно защищать). Знает членов семьи и называет их по именам, их род занятий, осознает логику семейных отношений (кто кому кем приходится). Знает свои обязанности в семье и Организации, стремится их выполнять. Владеет навыками самообслуживания (самостоятельно ест с помощью столовых приборов, одевается, убирает игрушки после игры). Знает название страны, города и улицы, на которой живет (подробный адрес, телефон). Имеет представление о том, что он является гражданином России.

Подготовительная группа (от 6 до 7-8 лет):

1. Развитие общения и игровой деятельности. Активно общается с педагогическим работником на уровне внеситуативно-познавательного общения, способен к внеситуативно-личностному общению. Самостоятельно придумывает новые и оригинальные сюжеты игр, творчески интерпретируя прошлый опыт игровой деятельности и содержание литературных произведений (рассказ, сказка, мультфильм), отражает в игре широкий круг событий. Проявляя осведомленность и представления об окружающем мире, объясняет другим детям содержание новых для них игровых действий. Стремится регулировать игровые отношения, аргументируя свою позицию. Взаимодействует с детьми по игре по игре, стремится договориться о распределении ролей. Использует ролевую речь. Роль выразительная, устойчивая. Выполняет правила в игре и контролирует соблюдение правил другими детьми (может возмутиться несправедливостью, нарушением правил, пожаловаться воспитателю).

2. Приобщение к элементарным нормам и правилам взаимоотношения с обучающимися и педагогическими работниками. Знает правила поведения и морально-этические нормы в соответствии с возрастными возможностями, в основном руководствуется ими. Взаимодействуя с товарищами по группе, стремясь удержать их от "плохих" поступков, объясняет возможные негативные последствия. Чутко реагирует на оценки педагогических работников и других обучающихся.

3. Формирование тендерной, семейной, гражданской принадлежности. Подробно рассказывает о себе (события биографии, увлечения) и своей семье, называя не только имена родителей (законных представителей), но и рассказывая об их профессиональных обязанностях. Знает, в какую школу пойдет. Может сказать, о какой профессии мечтает. Демонстрирует знания о достопримечательностях родного города, родной страны, о некоторых зарубежных странах. Проявляет патриотические чувства. Знает родной город, родную страну, гимн, флаг России, ощущает свою гражданскую принадлежность, проявляет чувство гордости за своих предков. Проявляет избирательный интерес к какой-либо сфере знаний или деятельности, в рассказе о них пользуется сложными речевыми конструкциями и некоторыми научными терминами.

Общие задачи раздела "Самообслуживание, самостоятельность, трудовое воспитание:

формировать первичные трудовые умения и навыки: формировать интерес и способность к самостоятельным действиям с бытовыми предметами-орудиями (ложка, вилка, нож, совок, лопатка), к самообслуживанию и элементарному бытовому труду (в помещении и на улице); поощрять инициативу и самостоятельность обучающихся в организации труда под руководством педагогического работника;

воспитывать ценностное отношение к собственному труду, труду других людей и его результатам: развивать способность проявлять себя как субъект трудовой деятельности; предоставлять возможности для самовыражения обучающихся в индивидуальных, групповых и коллективных формах труда;

формировать первичные представления о труде педагогических работников, его роли в обществе и жизни каждого человека: поддерживать спонтанные игры обучающихся и обогащать их через наблюдения за трудовой деятельностью педагогических работников и

организацию содержательных сюжетно-ролевых игр; формировать готовность к усвоению принятых в обществе правил и норм поведения, связанных с разными видами и формами труда, в интересах человека, семьи, общества;

развитие социального интеллекта на основе разных форм организации трудового воспитания в дошкольной образовательной организации;

формирование представлений о социокультурных ценностях нашего народа, об отечественных традициях и праздниках, связанных с организацией труда и отдыха людей.

Задачи, актуальные для работы с детьми с ЗПР:

формирование позитивных установок к различным видам труда и творчества; формирование готовности к совместной трудовой деятельности с другими детьми,

становление самостоятельности, целенаправленности и саморегуляции собственных действий в процессе включения в разные формы и виды труда;

формирование уважительного отношения к труду педагогических работников и чувства принадлежности к своей семье и к сообществу обучающихся и педагогических работников в организации.

В зависимости от возрастных и индивидуальных особенностей, особых потребностей и возможностей здоровья обучающихся указанное содержание дифференцируется.

Вторая младшая группа (от 3 до 4 лет):

1. Формирование первичных трудовых умений и навыков. С помощью педагогического работника одевается и раздевается в определенной последовательности, складывает и вешает одежду (в некоторых случаях при небольшой помощи педагогического работника). Выполняет необходимые трудовые действия по собственной инициативе с помощью педагогического работника, активно включается в выполняемые педагогическим работником бытовые действия. Может действовать с бытовыми предметами-орудиями: ложкой, совком, щеткой, веником, грабельками, наборами для песка. Под контролем педагогического работника поддерживает порядок в группе и на участке; стремится улучшить результат. С помощью педагогического работника выполняет ряд доступных элементарных трудовых действий по уходу за растениями в уголке природы и на участке.

2. Воспитание ценностного отношения к собственному труду, труду других людей и его результатам. Способен удерживать в сознании цель, поставленную педагогическим работником, следовать ей, вычленять результат. Испытывает удовольствие от процесса труда. Радует полученному результату трудовых усилий, гордится собой. Все чаще проявляет самостоятельность, настойчивость, стремление к получению результата, однако качество полученного результата оценивает с помощью педагогического работника.

3. Формирование первичных представлений о труде педагогических работников, его роли в обществе и жизни каждого человека. Положительно относится к труду педагогических работников. Знает некоторые профессии (врач, воспитатель, продавец, повар, военный) и их атрибуты. Переносит свои представления в игру. В меру своих сил стремится помогать педагогическим работником, хочет быть похожим на них.

Средняя группа (от 4 до 5 лет):

1. Формирование первичных трудовых умений и навыков. С помощью педагогического работника может одеваться и раздеваться (обуваться и разуваться);

складывать и вешать одежду, приводить в порядок одежду, обувь (чистить, сушить). С помощью педагогического работника замечает не порядок во внешнем виде и самостоятельно его устраняет. Выполняет необходимые трудовые действия по собственной инициативе, активно включается в более сложные, выполняемые педагогическим работником трудовые процессы. Проявляет интерес к выбору трудовой деятельности в соответствии с тендерной ролью. Оказывает помощь в освоенных видах труда. Под контролем педагогического работника поддерживает порядок в группе и на участке. Самостоятельно выполняет трудовые поручения, связанные с дежурством по столовой, стремится улучшить результат. С помощью педагогического работника выполняет ряд

доступных трудовых процессов по уходу за растениями и животными в уголке природы и на участке.

1. Воспитание ценностного отношения к собственному труду, труду других людей и его результатам. В игре достаточно точно отражает впечатления от труда других людей, подражает их трудовым действиям. Испытывает удовольствие от процесса труда. Начинает проявлять самостоятельность, настойчивость, стремление к получению результата, преодолению препятствий. При небольшой помощи педагогического работника ставит цель, планирует основные этапы труда, однако качество полученного результата оценивает с помощью.

2. Формирование первичных представлений о труде педагогических работников, его роли в обществе и жизни каждого человека. Вычленяет труд педагогических работников как особую деятельность, имеет представление о ряде профессий, направленных на удовлетворение потребностей человека и общества, об атрибутах и профессиональных действиях. Отражает их в самостоятельных играх. В меру своих сил стремится помогать педагогическим работником, испытывает уважение к человеку, который трудится. Ситуативно называет предполагаемую будущую профессию на основе наиболее ярких впечатлений, легко изменяет свои планы.

Старшая группа (от 5 до 6 лет):

1. Формирование первичных трудовых умений и навыков. Умеет самостоятельно одеваться и раздеваться, складывать одежду, чистить ее от пыли, снега. Устраняет беспорядок в своем внешнем виде, бережно относится к личным вещам. При помощи педагогического работника ставит цель, планирует все этапы, контролирует процесс выполнения трудовых действий и результат. Осваивает различные виды ручного труда, выбирая их в соответствии с собственными предпочтениями. Понимает обусловленность сезонных видов работ в природе (на участке, в уголке природы) соответствующими природными закономерностями, потребностями растений и животных. Способен к коллективной деятельности, выполняет обязанности дежурного по столовой, по занятиям, по уголку природы.

2. Воспитание ценностного отношения к собственному труду, труду других людей и его результатам. Испытывает удовольствие от процесса и результата индивидуальной и коллективной трудовой деятельности, гордится собой и другими. Соотносит виды труда с собственными тендерными и индивидуальными потребностями и возможностями. С помощью воспитателя осознает некоторые собственные черты и качества (положительные и отрицательные), проявляющиеся в его поведении и влияющие на процесс труда и его результат. Проявляет избирательный интерес к некоторым профессиям. Мечтает об одной из них.

3. Формирование первичных представлений о труде педагогических работников, его роли в обществе и жизни каждого человека. Вычленяет труд как особую человеческую деятельность. Понимает различия между детским и педагогическим работником трудом. Имеет представление о различных видах труда педагогических работников, связанных с удовлетворением потребностей людей, общества и государства. Знает многие профессии, отражает их в самостоятельных играх. Сознательно ухаживает за растениями в уголке природы, поддерживает порядок в групповой комнате. Имеет представление о культурных традициях труда и отдыха.

Подготовительная группа (от 6 до 7-8 лет):

1. Формирование первичных трудовых умений и навыков. Умеет самостоятельно одеваться и раздеваться, складывать одежду, без напоминания, по мере необходимости, сушить мокрые вещи, ухаживать за обувью. Самостоятельно устраняет беспорядок в своем внешнем виде, бережно относится к личным и чужим вещам. Самостоятельно ставит цель, планирует все этапы труда, контролирует промежуточные и конечные результаты, стремится их улучшить. Может организовать других обучающихся при выполнении

трудовых поручений. Умеет планировать свою и коллективную работу в знакомых видах труда, отбирает более эффективные способы действий. Способен к коллективной трудовой деятельности, самостоятельно поддерживает порядок в группе и на участке, выполняет обязанности дежурного по столовой, по занятиям, по уголку природы.

2. Воспитание ценностного отношения к собственному труду, труду других людей и его результатам. Относится к собственному труду, его результату и труду других людей как к ценности, любит трудиться самостоятельно и участвовать в труде педагогических работников. Испытывает удовольствие от процесса и результата индивидуальной и коллективной трудовой деятельности, гордится собой и другими. Проявляет сообразительность и творчество в конкретных ситуациях, связанных с трудом. Осознает некоторые собственные черты и качества (положительные и отрицательные), проявляющиеся в труде и влияющие на его процесс и результат. Ценит в окружающих его людях такое качество, как трудолюбие и добросовестное отношение к труду. Говорит о своей будущей жизни, связывая ее с выбором профессии.

3. Формирование первичных представлений о труде педагогических работников, его роли в обществе и жизни каждого человека. Вычленяет труд как особую человеческую деятельность. Понимает различия между детским и педагогическим работником трудом. Освоил все виды детского труда, понимает их различия и сходства в ситуациях семейного и общественного воспитания. Сознательно ухаживает за растениями в уголке природы, осознавая зависимость цели и содержания трудовых действий от потребностей объекта. Понимает значимость и обусловленность сезонных видов работ в природе (на участке, в уголке природы) соответствующими природными закономерностями, потребностями растений. Называет и дифференцирует орудия труда, атрибуты профессий, их общественную значимость. Отражает их в самостоятельных играх. Имеет представление о различных видах труда педагогических работников, связанных с удовлетворением потребностей людей, общества и государства (цели и содержание видов труда, некоторые трудовые процессы, результаты, их личностную, социальную и государственную значимость, некоторые представления о труде как экономической категории). Имеет систематизированное представление о культурных традициях труда и отдыха.

4. Общие задачи раздела "Формирование навыков безопасного поведения": формирование представлений об опасных для человека и мира природы ситуациях и способах поведения в них;

приобщение к правилам безопасного для человека и мира природы поведения, формирование готовности к усвоению принятых в обществе правил и норм безопасного поведения в интересах человека, семьи, общества;

передача детям знаний о правилах безопасности дорожного движения в качестве пешехода и пассажира транспортного средства;

формирование осторожного и осмотрительного отношения к потенциально опасным для человека и мира природы ситуациям.

Задачи, актуальные для работы с дошкольниками с ЗПР:

развитие социального интеллекта, связанного с прогнозированием последствий действий, деятельности и поведения;

развитие способности ребенка к выбору безопасных способов деятельности и поведения, связанных с проявлением активности.

Вторая младшая группа (от 3 до 4 лет):

1. Формирование представлений об опасных для человека и окружающего мира природы ситуациях и способах поведения в них. Имеет несистематизированные представления об опасных и неопасных ситуациях, главным образом бытовых (горячая вода, огонь, острые предметы), некоторых природных явлений - гроза. Осознает опасность ситуации благодаря напоминанию и предостережению со стороны педагогического работника, но не всегда выделяет ее источник. Различает некоторые опасные и неопасные

ситуации для своего здоровья, называет их. При напоминании педагогического работника проявляет осторожность и предусмотрительность в незнакомой (потенциально опасной) ситуации.

2. Приобщение к правилам безопасного для человека и окружающего мира природы поведения. Ситуативно, при напоминании педагогического работника или обучении другого ребенка, проявляет заботу о своем здоровье (не ходить в мокрой обуви, влажной одежде, обращать внимание на свое самочувствие). Имеет представления, что следует одеваться по погоде и в связи с сезонными изменениями (панамы, резиновые сапоги, варежки, шарф, капюшон). Обращает внимание на свое самочувствие и появление признаков недомогания. Соблюдает правила безопасного поведения в помещении и на улице, комментируя их от лица педагогического работника. Демонстрирует навыки личной гигиены (с помощью педагогического работника закатывает рукава, моет руки после прогулки, игр и другой деятельности, туалета; при помощи педагогического работника умывает лицо и вытирается). Ориентируется на педагогического работника при выполнении правил безопасного поведения в природе.

3. Передача детям знаний о правилах безопасности дорожного движения в качестве пешехода и пассажира транспортного средства. Ребенок демонстрирует недостаточные представления о правилах поведения на улице при переходе дорог, однако может включиться в беседу о значимости этих правил. Различает специальные виды транспорта (скорая помощь, пожарная машина), знает об их назначении. Знает об основных источниках опасности на улице (транспорт) и некоторых способах безопасного поведения:

а) различает проезжую и пешеходную (тротуар) часть дороги;

б) знает об опасности пешего перемещения по проезжей части дороги;

в) знает о том, что светофор имеет три световых сигнала (красный, желтый, зеленый) и регулирует движение транспорта и пешеходов;

г) знает о необходимости быть на улице рядом со педагогическим работником, а при переходе улицы держать его за руку; знает правило перехода улиц (на зеленый сигнал светофора, по пешеходному переходу "зебра", обозначенному белыми полосками, подземному переходу).

Знает о правилах поведения в качестве пассажира (в транспорт заходить вместе со педагогическим работником; не толкаться, не кричать; заняв место пассажира, вести себя спокойно, не высовываться в открытое окошко, не бросать мусор).

4. Формирование осторожного и осмотрительного отношения к потенциально опасным для человека и окружающего мира природы ситуациям. Может поддерживать беседу о потенциальной опасности или неопасности жизненных ситуаций и припомнить случаи осторожного и осмотрительного отношения к потенциально опасным для человека и окружающей природы ситуациям. Знает и демонстрирует безопасное взаимодействие с растениями и животными в природе; обращается за помощью к педагогическому работнику в стандартной и нестандартной опасной ситуации. Пытается объяснить другому ребенку необходимость действовать определенным образом в потенциально опасной ситуации. При напоминании педагогического работника выполняет правила осторожного и внимательного для окружающего мира природы поведения (не ходить по клумбам, газонам, не рвать растения, листья и ветки деревьев и кустарников, не распугивать птиц, не засорять водоемы, не оставлять мусор в лесу, парке, не пользоваться огнем без педагогического работника).

Средняя группа (от 4 до 5 лет):

1. Формирование представлений об опасных для человека и окружающего мира природы ситуациях и способах поведения в них. Имеет представления об опасных и неопасных ситуациях в быту, природе, социуме. Способен выделять источник опасной ситуации. Определяет и называет способ поведения в данной ситуации во избежание опасности. Проявляет осторожность и предусмотрительность в незнакомой (потенциально

опасной) ситуации.

2. Приобщение к правилам безопасного для человека и окружающего мира природы поведения. Проявляет умение беречь свое здоровье (не ходить в мокрой обуви, влажной одежде, обращать внимание на свое самочувствие). Соблюдает правила безопасного поведения в помещении (осторожно спускаться и подниматься по лестнице, держаться за перила), в спортивном зале. Понимает важность безопасного поведения в некоторых стандартных опасных ситуациях (при использовании колющих и режущих инструментов, быть осторожным с огнем бытовых приборов, при перемещении в лифте). Ориентируется на педагогического работника при выполнении правил безопасного поведения в природе.

3. Передача детям знаний о правилах безопасности дорожного движения в качестве пешехода и пассажира транспортного средства. Знает об основных источниках опасности на улице (транспорт) и способах безопасного поведения: различает проезжую и пешеходную (тротуар) части дороги; знает об опасности пешего перемещения по проезжей части дороги; знает о том, что светофор имеет три световых сигнала (красный, желтый, зеленый) и регулирует движение транспорта и пешеходов; знает о необходимости быть на улице рядом со педагогическим работником, а при переходе улицы держать его за руку; знает правило перехода улиц (на зеленый сигнал светофора, по пешеходному переходу "зебра", обозначенному белыми полосками, подземному переходу); различает и называет дорожные знаки: "Пешеходный переход", "Обучающиеся". Демонстрирует свои знания в различных видах деятельности: продуктивной, игровой, музыкально-художественной, трудовой, при выполнении физических упражнений.

4. Формирование осторожного и осмотрительного отношения к потенциально опасным для человека и окружающего мира природы ситуациям. Демонстрирует знания о простейших взаимосвязях в природе (если растения не поливать - они засохнут). Демонстрирует представления о съедобных и ядовитых растениях, грибах соблюдает правила безопасного поведения с незнакомыми животными (кошками, собаками). Пытается объяснить другим необходимость действовать определенным образом в потенциально опасной ситуации. Может обратиться за помощью к педагогическому работнику в стандартной и нестандартной опасной ситуации. При напоминании педагогического работника выполняет правила осторожного и внимательного к окружающему миру природы поведения (не ходить по клумбам, газонам, не рвать растения, листья и ветки деревьев и кустарников, не распугивать птиц, не засорять водоемы, не оставлять мусор в лесу, парке, не пользоваться огнем без педагогического работника, экономить воду - закрывать за собой кран с водой).

Старшая группа (от 5 до 6 лет):

1. Формирование представлений об опасных для человека и окружающего мира природы ситуациях и способах поведения в них. Имеет представления об опасных для человека и окружающего мира ситуациях. Устанавливает причинно-следственные связи, на основании которых определяет ситуацию как опасную или неопасную. Знает номера телефонов, по которым можно сообщить о возникновении опасной ситуации. Дифференцированно использует вербальные и невербальные средства, когда рассказывает про правила поведения в опасных ситуациях. Понимает и объясняет необходимость им следовать, а также описывает негативные последствия их нарушения. Может перечислить виды и привести примеры опасных для окружающей природы ситуаций и назвать их причины.

2. Приобщение к правилам безопасного для человека и окружающего мира природы поведения. Демонстрирует знания различных способов укрепления здоровья: соблюдает правила личной гигиены и режим дня; знает, но не всегда соблюдает необходимость ежедневной зарядки, закаливания; владеет разными видами движений; участвует в подвижных играх; при небольшой помощи педагогического работника способен контролировать состояние своего организма, физических и эмоциональных перегрузок. При

утомлении и переутомлении сообщает воспитателю. Ребенок называет способы самостраховки при выполнении сложных физических упражнений, контролирует качество выполнения движения. Показывает другим детям, как нужно вести себя в стандартных опасных ситуациях и соблюдать правила безопасного поведения. Может описать и дать оценку некоторым способам оказания помощи и самопомощи в опасных ситуациях.

3. Передача детям знаний о правилах безопасности дорожного движения в качестве пешехода и пассажира транспортного средства. Демонстрирует знания о правилах дорожного движения и поведения на улице и причинах появления опасных ситуаций: указывает на значение дорожной обстановки, отрицательные факторы описывает возможные опасные ситуации. Имеет представление о действиях инспектора ГИБДД в некоторых ситуациях. Знает правила поведения в общественном транспорте. Демонстрирует правила безопасного поведения в общественном транспорте, понимает и развернуто объясняет необходимость им следовать, а также негативные последствия их нарушения.

4. Формирование осторожного и осмотрительного отношения к потенциально опасным для человека и окружающего мира природы ситуациям. Демонстрирует знания основ безопасности окружающего мира природы, бережного и экономного отношения к природным ресурсам. Знает о жизненно важных для людей потребностях и необходимых для их удовлетворения природных (водных, почвенных, растительных, животного мира) ресурсах; о некоторых источниках опасности для окружающего мира природы: транспорт, неосторожные действия человека, деятельность людей, опасные природные явления (гроза, наводнение, сильный ветер). Демонстрирует навыки культуры поведения в природе, бережное отношение к растениям и животным.

Подготовительная группа (от 6 до 7 лет):

1. Формирование представлений об опасных для человека и окружающего мира природы ситуациях и способах поведения в них. Ребенок имеет систематизированные представления об опасных для человека и окружающего мира ситуациях. Устанавливает причинно-следственные связи, на основании которых определяет ситуацию как опасную или неопасную. Знает о способах безопасного поведения в некоторых стандартных ситуациях: демонстрирует их без напоминания педагогических работников на проезжей части дороги, при переходе улицы, перекрестков, при перемещении в лифте, автомобиле; имеет представления о способах обращения к педагогическому работнику за помощью в стандартных и нестандартных опасных ситуациях; знает номера телефонов, по которым можно сообщить о возникновении опасной ситуации; знает о последствиях в случае неосторожного обращения с огнем или электроприборами. Знает о некоторых способах безопасного поведения в информационной среде: включать телевизор для просмотра конкретной программы, включать компьютер для определенной задачи. Демонстрирует осторожное и осмотрительное отношение к стандартным опасным ситуациям. Проявляет самостоятельность, ответственность и понимание значения правильного поведения для охраны своей жизни и здоровья.

2. Приобщение к правилам безопасного для человека и окружающего мира природы поведения. Демонстрирует способности оберегать себя от возможных травм, ушибов, падений. Рассказывает другим детям о соблюдении правил безопасного поведения в стандартных опасных ситуациях. Демонстрирует знания различных способов укрепления здоровья: соблюдает правила личной гигиены и режим дня; знает, но не всегда соблюдает необходимость ежедневной зарядки, закаливания; владеет разными видами движений; участвует в подвижных играх; при небольшой помощи педагогического работника способен контролировать состояние своего организма, избегать физических и эмоциональных перегрузок. Ребенок называет способы самостраховки при выполнении сложных физических упражнений, контролирует качество выполнения движения. Показывает другим детям, как нужно вести себя в стандартных опасных ситуациях и

соблюдать правила безопасного поведения. Может описать и дать оценку некоторым способам оказания помощи и самопомощи в опасных ситуациях. Демонстрирует ценностное отношение к здоровому образу жизни: желание заниматься физкультурой и спортом, закаляться, есть полезную пищу, прислушиваться к своему организму: избегать физических и эмоциональных перегрузок. При утомлении и переутомлении сообщает воспитателю. Имеет элементарные представления о строении человеческого тела, о правилах оказания первой помощи.

3. Приобщение к правилам безопасного для человека и окружающего мира природы поведения. Демонстрирует знания о правилах дорожного движения и поведения на улице и причинах опасных ситуаций. Понимает значение дорожной обстановки (большое количество транспорта на дорогах; скользкая дорога во время дождя, оттепели, снегопада; слякоть; снижение видимости); отрицательные факторы (снижение видимости окружающей обстановки во время непогоды из-за зонта, капюшона; плохое знание правил поведения на дороге в летний период; плохое состояние дороги); возможные опасные ситуации (подвижные игры во дворах, у дорог; катание в зависимости от сезона на велосипедах, роликах, самокатах, коньках, санках, лыжах; игры вечером). Имеет представление о возможных транспортных ситуациях: заносы машин на скользких участках; неумение водителей быстро ориентироваться в меняющейся обстановке дороги. Знает и соблюдает систему правил поведения в определенном общественном месте, понимает и объясняет необходимость им следовать, а также негативные последствия их нарушения. Имеет представление о действиях инспектора ГИБДД в некоторых ситуациях. Знает и соблюдает правила поведения в общественном транспорте, в метро.

4. Формирование осторожного и осмотрительного отношения к потенциально опасным для человека и окружающего мира природы ситуациям. Демонстрирует знания основ безопасности для окружающего мира природы, бережного и экономного отношения к природным ресурсам: о жизненно важных для людей потребностях и необходимых для их удовлетворения природных (водных, почвенных, растительных, животного мира) ресурсах; о некоторых источниках опасности для окружающего мира природы: транспорт, неосторожные действия человека, деятельность людей, опасные природные явления (гроза, наводнение, сильный ветер); о некоторых видах опасных для окружающего мира природы ситуаций: загрязнение воздуха, воды, вырубка деревьев, лесные пожары; о правилах бережного для окружающего мира природы поведения и выполнения их без напоминания педагогических работников в реальных жизненных ситуациях (не ходить по клумбам, газонам, не рвать растения, не ломать ветки деревьев, кустарников, не распугивать птиц, не засорять водоемы, выбрасывать мусор только в специально отведенных местах; пользоваться огнем в специально оборудованном месте, тщательно заливая место костра водой перед уходом; выключать свет, если выходишь, закрывать кран с водой, дверь для сохранения в помещении тепла). Проявляет осторожность и предусмотрительность в потенциально опасной ситуации. Демонстрирует навыки культуры поведения в природе, бережное отношение к растениям и животным.

Основная цель познавательного развития: формирование познавательных процессов и способов умственной деятельности, усвоение и обогащение знаний о природе и обществе; развитие познавательных интересов.

Стандарт определяет цели, задачи и содержание познавательного развития обучающихся дошкольного возраста в условиях Организации, которые можно представить следующими разделами:

сенсорное развитие;

развитие познавательно-исследовательской деятельности; формирование элементарных математических представлений; формирование целостной картины мира, расширение кругозора. Общие задачи:

сенсорное развитие: формировать представления о форме, цвете, размере и способах обследования объектов и предметов окружающего мира; формировать сенсорную культуру; развитие познавательно-исследовательской, предметно-практической деятельности: формировать познавательные интересы и познавательные действия ребенка в различных видах деятельности; развивать познавательно-исследовательскую (исследование объектов окружающего мира и экспериментирование с ними) деятельность; формирование элементарных содержательных представлений: о свойствах и отношениях объектов окружающего мира (форме, цвете, размере, материале, количестве, числе, части и целом, пространстве и времени, причинах и следствиях); формировать первичные математические представления; формирование целостной картины мира, расширение кругозора: формировать первичные представления о себе, других людях, объектах окружающего мира, о свойствах и отношениях объектов окружающего мира, об их взаимосвязях и закономерностях; поддержка детской инициативы и самостоятельности в проектной и познавательной деятельности.

Задачи, актуальные для работы с дошкольниками с ЗПР:

развитие анализирующего восприятия при овладении сенсорными эталонами; формирование системы умственных действий, повышающих эффективность образовательной деятельности; формирование мотивационно-потребностного, когнитивно-интеллектуального, деятельностного компонентов познания; развитие математических способностей и мыслительных операций у ребенка; развитие познавательной активности, любознательности; формирование предпосылок учебной деятельности.

Вторая младшая группа (от 3 до 4 лет):

1. Сенсорное развитие. Действует с предметами по образцу педагогического работника. Узнает и самостоятельно или при небольшой помощи педагогического работника находит основные цвета, формы, величины в процессе действий с предметами, их соотношения по этим признакам. Действует с предметами, используя метод целенаправленных проб и практического примеривания. Освоено умение пользоваться предэталонами ("как кирпичик", "как крыша"), понимает и находит: шар, куб, круг, квадрат, прямоугольник, треугольник. Некоторые цвета и фигуры называет сам. Проявляет интерес к играм и материалам, с которыми можно практически действовать: накладывать, совмещать, раскладывать.
2. Развитие познавательно-исследовательской деятельности. Проявляет познавательный интерес в процессе общения с педагогическим работником и другими детьми: задает вопросы поискового характера (Что это? Что с ним можно сделать? Почему он такой? Почему? Зачем?). Доступны задания на уровне наглядно-образного мышления, соответствующие возрасту. Справляется с решением наглядных задач путем предметно-практических соотносящих и орудийных действий. В процессе совместной предметной деятельности активно познает и называет свойства и качества предметов (характер поверхности, материал, из которого сделан предмет, способы его использования и другие). Сам совершает обследовательские действия (метод практического примеривания и зрительного соотношения) и практические действия: погладить, сжать, смять, намочить, разрезать, насыпать.
3. Формирование элементарных математических представлений. Математические действия с предметами, в основном, совершаются в наглядном плане, требуют организации и помощи со стороны педагогического работника. Ориентируется в понятиях один-много. Группирует предметы по цвету, размеру, форме (отбирать все красные, все большие, все круглые предметы). Составляет при помощи педагогического работника группы из однородных предметов и выделяет один предмет из группы. Находит в окружающей

обстановке один и много одинаковых предметов. Понимает конкретный смысл слов: больше - меньше, столько же. Устанавливает равенство между неравными по количеству группами предметов путем добавления одного предмета к меньшему количеству или убавления одного предмета из большего. Различает круг, квадрат, треугольник, предметы, имеющие углы и круглую форму на основе практического примеривания. Понимает смысл обозначений: вверх - вниз, впереди - сзади, на, над - под, верхняя - нижняя (полоска). Понимает смысл слов: утро - вечер, день - ночь, связывает части суток с режимными моментами.

4. Формирование целостной картины мира, расширение кругозора. Развиты представления об объектах и явлениях неживой природы (солнце, небо, дождь), о диких и домашних животных, некоторых особенностях их образа жизни, понимает, что животные живые. Различает растения ближайшего природного окружения по единичным ярким признакам (цвет, размер), знает их названия. Умеет выделять части растения (лист, цветок). Знает об элементарных потребностях растений и животных: пища, вода, тепло. Понимает, что человек ухаживает за животными и растениями, проявляет эмоции и чувства по отношению к домашним животным. Накоплены впечатления о ярких сезонных изменениях в природе. Отгадывает описательные загадки о предметах и объектах природы. Сформированы первичные представления о себе, своей семье, других людях. Узнает свою дошкольную образовательную организацию, группу, своих воспитателей, их помощников. Понимает, где в СП ДС «Золотой петушок» ГБОУ СОШ №2 п.г.т. Усть-Кинельский хранятся игрушки, книги, посуда, чем можно пользоваться. Развивается познавательное и эмоциональное воображение. Нравится рассматривать картинки-нелепицы, благодаря которым более свободно рассуждает о признаках и явлениях окружающего мира, понимает некоторые причинно-следственные связи (зимой не растут цветы, потому что холодно).

Средняя группа (от 4 до 5 лет):

1. Сенсорное развитие. Самостоятельно совершает обследовательские действия (метод практического примеривания и зрительного соотнесения). Выстраивает сериационный ряд, ориентируясь на недифференцированные признаки величины (большой-маленький), сравнивает некоторые параметры (длиннее-короче). Называет цвета спектра, некоторые оттенки, пять геометрических плоскостных фигур. Знает и находит шар, куб, призму. В процессе самостоятельной предметной и предметно-исследовательской деятельности активно познает и называет свойства и качества предметов, сам сравнивает и группирует их по выделенным признакам и объясняет принцип группировки, может выделять нужный признак (цвет, форму, величину, материал, фактуру поверхности) при исключении лишнего. Доступно использование сенсорных эталонов для оценки свойств предметов; описание предмета по 3-4-м основным свойствам; отражение признаков предметов в продуктивных видах деятельности.

2. Развитие познавательно-исследовательской деятельности. Проявляет познавательный интерес в процессе общения с педагогическим работником и другими детьми: задает вопросы поискового характера (Что будет, если...? Почему? Зачем?). Самостоятельно выполняет задания на уровне наглядно-образного мышления. Использует эталоны с целью определения свойств предметов (форма, длина, ширина, высота, толщина). Определяет последовательность событий во времени (что сначала, что потом) по картинкам и простым моделям. Понимает замещение конкретных признаков моделями. Осваивает практическое деление целого на части, соизмерение величин. Знает свойства жидких и сыпучих тел. Использует мерку для измерения их количества.

3. Формирование элементарных математических представлений. Различает, из каких частей составлена группа предметов, называет их характерные особенности (цвет, величину, форму). Считает до 5 (количественный счет), может ответить на вопрос "Сколько всего?" Сравнивает количество предметов в группах на основе счета (в пределах 5), а также путем поштучного соотнесения предметов двух групп (составления пар); определяет, каких

предметов больше, меньше, равное количество. Сравнивает два предмета по величине (больше - меньше, выше - ниже, длиннее - короче, одинаковые, равные) на основе примеривания. Различает и называет круг, квадрат, треугольник, прямоугольник, шар, куб; знает их характерные отличия. Определяет положение предметов в пространстве по отношению к себе (вверху - внизу, впереди - сзади; далеко - близко); понимает и правильно употребляет некоторые предлоги, обозначающие пространственные отношения предметов - на, в, из, под, над. Определяет части суток, связывая их с режимными моментами.

4. Формирование целостной картины мира, расширение кругозора. Имеет представления о самом себе и членах своей семьи. Сформированы первичные представления о малой родине (родном городе, селе) и родной стране: знает названия некоторых общественных праздников и событий. Знает несколько стихов, песен о родной стране. Знаком с новыми представителями животных и растений. Выделяет разнообразные явления природы (моросящий дождь, ливень, туман) Распознает свойства и качества природных материалов (сыпучесть песка, липкость мокрого снега). Сравнивает хорошо знакомые объекты природы и материалы, выделяет признаки отличия и единичные признаки сходства. Знает части растений и их назначение. Знает о сезонных изменениях в неживой природе, жизни растений и животных, в деятельности людей. Различает домашних и диких животных по существенному признаку (дикие животные самостоятельно находят пищу, а домашних кормит человек). Знает о среде обитания некоторых животных и о месте произрастания некоторых растений. Отражает в речи результаты наблюдений, сравнения. Способен к объединению предметов в видовые категории с указанием характерных признаков (чашки и стаканы, платья и юбки, стулья и кресла).

Старшая группа (от 5 до 6 лет):

1. Сенсорное развитие. Осваивает сенсорные эталоны: называет цвета спектра, оттенки, некоторые промежуточные цвета (коричневый, сиреневый), ахроматические цвета (черный, серый, белый), может выстраивать сериационный ряд, оперировать параметрами величины (длина, высота, ширина). Знает и называет геометрические фигуры и тела, используемые в конструировании: шар, куб, призма, цилиндр. Узнает на ощупь, определяет и называет свойства поверхности и материалов. Самостоятельно осуществляет классификацию, исключение лишнего на основе выделения признаков. Может ориентироваться в двух признаках и, совершая группировку по одному из них, абстрагируется от другого.

2. Развитие познавательно-исследовательской деятельности. Любопытен, любит экспериментировать, способен в процессе познавательно-исследовательской деятельности понимать проблему, анализировать условия и способы решения проблемных ситуаций. Может строить предвосхищающие образы наблюдаемых процессов и явлений. Устанавливает простейшие зависимости между объектами: сохранение и изменение, порядок следования, преобразование, пространственные изменения.

3. Формирование элементарных математических представлений. Считает (отсчитывает) в пределах 5. Пересчитывает и называет итоговое число. Правильно пользуется количественными и порядковыми числительными (в пределах 5), отвечает на вопросы: "Сколько?", "Который по счету?". Уравнивает неравные группы предметов двумя способами (удаление и добавление единицы). Сравнивает 2-3 предмета практически: контрастные (по длине, ширине, высоте, толщине); проверяет точность определений путем наложения или приложения; размещает предметы различной величины (до 1 до 3) в порядке возрастания, убывания их величины (матрешек строит по росту). Использует понятия, обозначающие размерные отношения предметов (красная башенка самая высокая, синяя - пониже, а желтая - самая низкая). Понимает и называет геометрические фигуры и тела: круг, квадрат, треугольник, шар, куб, детали конструктора. Выражает словами местонахождение предмета по отношению к себе, другим предметам; знает правую и левую руку; понимает и правильно употребляет предлоги в, на, под, над, около. Ориентируется на листе бумаги

(вверху - внизу, в середине, в углу); называет утро, день, вечер, ночь; имеет представление о смене частей суток. Понимает значения слов вчера, сегодня, завтра.

4. Формирование целостной картины мира, расширение кругозора. Осваивает представления о себе и семье: о своих имени, фамилии, поле, возрасте, месте жительства, домашнем адресе, увлечениях членов семьи, профессиях родителей (законных представителей). Овладевает некоторыми сведениями об организме, понимает назначения отдельных органов и условий их нормального функционирования. Сформированы первичные представления о малой родине и родной стране. Освоены представления о ее столице, государственном флаге и гербе, об основных государственных праздниках, ярких исторических событиях, героях России. Понимает многообразие россиян разных национальностей, есть интерес к сказкам, песням, играм разных народов, толерантность по отношению к людям разных национальностей. Имеет представления о других странах и народах мира, есть интерес к жизни людей в разных странах. Увеличен объем представлений о многообразии мира растений, животных. Знает о потребностях у конкретных животных и растений (во влаге, тепле, пище, воздухе, месте обитания и убежище). Сравнивает растения и животных по разным основаниям, признакам и свойствам, относит их к определенным группам: деревья, кусты, травы; трибы; рыбы, птицы, звери, насекомые. Устанавливает признаки отличия и некоторые признаки сходства между ними. Есть представления о неживой природе как среде обитания животных и растений. Устанавливает последовательность сезонных изменений в неживой и живой природе, в жизни людей. Накоплены представления о жизни животных и растений в разных климатических условиях: в пустыне, на севере. Знает и называет животных и их детенышей. Понимает разнообразные ценности природы. При рассматривании иллюстраций, наблюдениях понимает основные отношения между объектами и явлениями окружающего мира. Адекватно отражает картину мира в виде художественных образов.

Подготовительная группа (седьмой-восьмой год жизни):

1. Сенсорное развитие. Ребенок демонстрирует знание сенсорных эталонов и умение ими пользоваться. Доступно: различение и называние всех цветов спектра и ахроматических цветов; 5-7 дополнительных тонов, оттенков цвета, освоение умения смешивать цвета для получения нужного тона и оттенка; различение и называние геометрических фигур (ромб, трапеция, призма, пирамида, куб), выделение структуры плоских и объемных геометрических фигур. Осуществляет мыслительные операции, оперируя наглядно воспринимаемыми признаками, сам объясняет принцип классификации, исключения лишнего, сериационных отношений. Сравнивает элементы сериационного ряда по длине, ширине, высоте, толщине. Осваивает параметры величины и сравнительные степени прилагательных (длиннее - самый длинный).

2. Развитие познавательно-исследовательской деятельности. Проявляет интерес к окружающему, любит экспериментировать вместе со педагогическим работником. Отражает результаты своего познания в продуктивной и конструктивной деятельности, строя и применяя наглядные модели. С помощью педагогического работника делает умозаключения при проведении опытов (тонет - не тонет, тает - не тает). Может предвосхищать результаты экспериментальной деятельности, опираясь на свой опыт и приобретенные знания.

3. Формирование элементарных математических представлений. Устанавливает связи и отношения между целым множеством и различными его частями (частью); находит части целого множества и целое по известным частям.

Считает до 10 (количественный, порядковый счет). Называет числа в прямом (обратном) порядке в пределах 10. Соотносит цифру (0-9) и количество предметов. Называет состав чисел в пределах 5 из двух меньших. Выстраивает "числовую лесенку". Осваивает в пределах 5 состав числа из единиц. Составляет и решает задачи в одно действие на сложение и вычитание, пользуется цифрами и арифметическими знаками.

Различает величины: длину (ширину, высоту), объем (вместимость). Выстраивает сериационный ряд из 7-10 предметов, пользуется степенями сравнения при соотнесении размерных параметров (длиннее - короче). Измеряет длину предметов, отрезки прямых линий, объемы жидких и сыпучих веществ с помощью условных мер. Понимает зависимость между величиной меры и числом (результатом измерения); делит предметы (фигуры) на несколько равных частей; сравнивает целый предмет и его часть; различает, называет и сравнивает геометрические фигуры. Ориентируется в окружающем пространстве и на плоскости (лист, страница, поверхность стола), обозначает взаимное расположение и направление движения объектов. Определяет и называет временные отношения (день - неделя - месяц); знает название текущего месяца года; последовательность всех дней недели, времен года.

4. Формирование целостной картины мира, расширение кругозора. Сформированы представления о себе, о своей семье, своем доме. Имеет представление о некоторых социальных и профессиональных ролях людей. Достаточно освоены правила и нормы общения и взаимодействия с детьми и педагогическими работниками в различных ситуациях. Освоены представления о родном городе - его названии, некоторых улицах, некоторых архитектурных особенностях, достопримечательностях. Имеет представления о родной стране - ее государственных символах, президенте, столице. Проявляет интерес к ярким фактам из истории и культуры страны и общества, некоторым выдающимся людям России. Знает некоторые стихотворения, песни, некоторые народные промыслы. Есть элементарные представления о многообразии стран и народов мира, особенностях их внешнего вида (расовой принадлежности), национальной одежды, типичных занятиях. Осознает, что все люди стремятся к миру. Есть представления о небесных телах и светилах. Есть представления о жизни растений и животных в среде обитания, о многообразии признаков приспособления к среде в разных климатических условиях (в условиях жаркого климата, пустыни, холодного климата). Понимает цикличность сезонных изменений в природе (цикл года как последовательная смена времен года). Обобщает с помощью педагогического работника представления о живой природе (растениях, животных, человеке) на основе существенных признаков (двигаются, питаются, дышат, растут и развиваются, размножаются, чувствуют). Осведомлен о необходимости сохранения природных объектов и собственного здоровья, старается проявлять бережное отношение к растениям, животным. Понимает ценности природы для жизни человека и удовлетворения его разнообразных потребностей. Демонстрирует в своих рассуждениях и продуктах деятельности умение решать познавательные задачи, передавая основные отношения между объектами и явлениями окружающего мира с помощью художественных образов. Рассказывает о них, отвечает на вопросы, умеет устанавливать некоторые закономерности, характерные для окружающего мира, любознателен.

Речевое развитие в соответствии со Стандартом включает: владение речью как средством общения и культуры; обогащение активного словаря; развитие связной, грамматически правильной диалогической и монологической речи; развитие речевого творчества; развитие звуковой и интонационной культуры речи, фонематического слуха. Еще одно направление - знакомство с книжной культурой, детской литературой, понимание на слух текстов различных жанров детской литературы. На этапе подготовки к школе требуется формирование звуковой аналитико-синтетической активности как предпосылки обучения грамоте.

В качестве основных разделов можно выделить:

развитие речи;

приобщение к художественной литературе.

Связанные с целевыми ориентирами задачи, представлены в Стандарте: организация видов деятельности, способствующих развитию речи обучающихся; развитие речевой деятельности;

развитие способности к построению речевого высказывания в ситуации общения, создание условий для принятия детьми решений, выражения своих чувств и мыслей с помощью речи; формирование познавательных интересов и познавательных действий ребенка в речевом общении и деятельности;

формирование мотивационно-потребностного, деятельностного, когнитивно-интеллектуального компонентов речевой и читательской культуры;

формирование предпосылок грамотности. Общие задачи:

развитие речевого общения с педагогическим работником и другими детьми: способствовать овладению речью как средством общения; освоению ситуативных и внеситуативных форм речевого общения с педагогическим работником и другими детьми;

развитие всех компонентов устной речи обучающихся: фонематического восприятия; фонетико-фонематической, лексической, грамматической сторон речи;

формирование навыков владения языком в его коммуникативной функции - развитие связной речи, двух форм речевого общения - диалога и монолога;

практическое овладение нормами речи: развитие звуковой и интонационной культуры речи; создание условий для выражения своих чувств и мыслей с помощью речи, овладение эмоциональной культурой речевых высказываний.

Задачи, актуальные для работы с дошкольниками с ЗПР:

формирование функционального базиса устной речи, развитие ее моторных и сенсорных компонентов;

развитие речевой мотивации, формирование способов ориентировочных действий в языковом материале;

развитие речи во взаимосвязи с развитием мыслительной деятельности;

формирование культуры речи;

формирование звуковой аналитико-синтетической активности как предпосылки к обучению грамоте.

Для оптимизации образовательной деятельности необходимо определить исходный уровень речевого развития ребенка.

Вторая младшая группа (от 3 до 4 лет):

1. Развитие речевого общения с педагогическим работником и детьми. Использует основные речевые формы речевого этикета ("здравствуйте", "до свидания", "спасибо") как в общении со педагогическим работником, так и с другими детьми. В игровой деятельности педагогический работник использует элементы объяснения и убеждения при сговоре на игру, разрешении конфликтов. Проявляет инициативность и самостоятельность в общении с педагогическим работником и детьми (отвечает на вопросы и задает их, рассказывает о событиях, начинает разговор, приглашает к деятельности).

2. Развитие всех компонентов устной речи:

лексическая сторона речи: владеет бытовым словарным запасом, используя слова, обозначающие действия, предметы и признаки, однако допускает ошибки в названиях признаков предметов (цвет, размер, форма). Осваивает: названия предметов и объектов близкого окружения, их назначение, части и свойства, действия с ними; названия действий гигиенических процессов умывания, одевания, купания, еды, ухода за внешним видом (причесаться, аккуратно повесить одежду) и поддержания порядка (убрать игрушки, поставить стулья); названия некоторых качеств и свойств предметов. В процессе совместной исследовательской деятельности со педагогическим работником может называть свойства и качества предметов. Использует слова и выражения, отражающие нравственные представления (добрый, злой, вежливый, грубый). Проявляет интерес к словотворчеству и играм на словотворчество с педагогическим работником. Понимает

значение некоторых обобщающих слов: игрушки, одежда, посуда, мебель, овощи, фрукты, птицы, животные;

грамматический строй речи: способен к грамматическому оформлению выразительных и эмоциональных средств устной речи на уровне простых распространенных предложений. Использует в речи простые и распространенные предложения несложных моделей. Словообразовательные и словоизменительные умения формируются. Может согласовывать прилагательные и существительные в роде, числе и падеже; правильно использовать в речи названия животных и их детенышей в единственном и множественном числах. При этом возможны затруднения в употреблении грамматических форм слов в сложных предложениях, допускает ошибки в употреблении предлогов, пропускает союзы и союзные слова. Может устанавливать причинно-следственные связи и отражать их в речи;

фонетико-фонематическая сторона речи: уровень слухового восприятия обращенной речи позволяет выполнять поручения, сказанные голосом нормальной громкости и шепотом на увеличивающемся расстоянии. Различает речевые и неречевые звуки. Дифференцирует на слух глухие и звонкие, твердые и мягкие согласные, но могут иметь место трудности в произношении некоторых звуков: пропуски, замены или искажения. Достаточно четко воспроизводит фонетический и морфологический рисунок слова. Воспроизводит ритм, звуковой и слоговой образ слова, но может допускать единичные ошибки, особенно, при стечении согласных, пропускает или уподобляет их. С удовольствием включается в игры, развивающие произносительную сторону речи. Выразительно читает стихи;

связная речь (диалогическая и монологическая): свободно выражает свои потребности и интересы с помощью диалогической речи. Участвует в беседе, понятно для слушателей отвечает на вопросы и задает их. По вопросам воспитателя составляет рассказ по картинке из 3-4-х предложений; совместно с воспитателем пересказывает хорошо знакомые сказки. При пересказе передает только основную мысль, дополнительную информацию опускает. С опорой на вопросы педагогического работника составляет описательный рассказ о знакомой игрушке. Передает впечатления и события из личного опыта, но высказывания недостаточно цельные и связные;

практическое овладение нормами речи. Может с интересом разговаривать с педагогическим работником на бытовые темы (о посуде и накрывании на стол, об одежде и одевании, о мебели и ее расстановке в игровом уголке, об овощах и фруктах и их покупке и продаже в магазине). Владеет элементарными правилами речевого этикета: не перебивает педагогического работника, вежливо обращается к нему, без напоминания педагогического работника здоровается и прощается, говорит "спасибо" и "пожалуйста". Речь выполняет регулирующую и частично планирующую функции, соответствует уровню практического овладения обучающимися ее нормами. Ребенок интересуется, как правильно называется предмет и как произносится трудное слово. Проявляет познавательный интерес в процессе общения с другими детьми: задает вопросы поискового характера (почему? зачем?). Комментирует свои движения и действия. Может подвести им итог.

Средняя группа (от 4 до 5 лет):

1. Развитие речевого общения с педагогическим работником и детьми. Проявляет инициативу и самостоятельность в общении со педагогическим работником и другими детьми (задает вопросы, рассказывает о событиях, начинает разговор, приглашает к деятельности). Переносит навыки общения с педагогическим работником в игру с детьми. В игровой деятельности использует элементы объяснения и убеждения при сговоре на игру, разрешении конфликтов, поддерживает высказывания партнеров.

2. Развитие всех компонентов устной речи обучающихся:

лексическая сторона речи: активный словарь расширяется, ребенок дифференцированно использует слова, обозначающие предметы, действия, признаки и состояния. В процессе совместной со педагогическим работником исследовательской

деятельности называет свойства и качества предметов (цвет, размер, форму, характер поверхности, материал, из которого сделан предмет, способы его использования и другие). Способен к объединению предметов в видовые (чашки и стаканы, платья и юбки, стулья и кресла) и родовые (одежда, мебель, посуда) категории со словесным указанием характерных признаков. Владеет словообразовательными и словоизменительными умениями. Отгадывает и сочиняет описательные загадки о предметах и объектах природы. Использует слова и выражения, отражающие нравственные представления (добрый, злой, вежливый, грубый); грамматический строй речи: использует в речи полные, распространенные простые предложения с однородными членами (иногда сложноподчиненные) для передачи временных, пространственных, причинно-следственных связей. Использует суффиксы и приставки при словообразовании. Правильно использует системы окончаний существительных, прилагательных, глаголов для оформления речевого высказывания. Владеет словоизменительными и словообразовательными навыками. Устанавливает причинно-следственные связи и отражает их в речи в ответах в форме сложноподчиненных предложений; произносительная сторона речи: правильно произносит все звуки родного языка. Дифференцирует на слух и в произношении близкие по акустическим характеристикам звуки. Слышит специально выделяемый педагогическим работником звук в составе слова (гласный под ударением в начале и в конце слова) и воспроизводит его. Достаточно четко воспроизводит фонетический и морфологический состав слова. Использует средства интонационной выразительности (силу голоса, интонацию, ритм и темп речи). Выразительно читает стихи, пересказывает короткие рассказы, передавая свое отношение к героям; связная речь (диалогическая и монологическая). Свободно выражает свои потребности и интересы с помощью диалогической речи, владеет умениями спросить, ответить, высказать сомнение или побуждение к деятельности. С помощью монологической речи самостоятельно пересказывает небольшое из 5-6 фраз как знакомое, так и незнакомое литературное произведение. Использует элементарные формы объяснительной речи. Самостоятельно составляет рассказ по серии сюжетных картин. Составляет описательный рассказ из 3-4-х предложений о предметах: о знакомой игрушке, предмете с небольшой помощью. Передает в форме рассказа впечатления и события из личного опыта. Может самостоятельно придумывать разные варианты продолжения сюжета (грустные, радостные, загадочные) в связи с собственными эмоциональными запросами; практическое овладение нормами речи: осваивает и использует вариативные формы приветствия (здравствуйте, добрый день, добрый вечер, доброе утро, привет); прощания (до свидания, до встречи, до завтра); обращения к педагогическим работникам и другим детям с просьбой (разрешите пройти; дайте, пожалуйста); благодарности (спасибо; большое спасибо), обиды, жалобы. Обращается к другим детям по имени, к педагогическому работнику - по имени и отчеству. Проявляет познавательный интерес в процессе общения с другими детьми: задает вопросы поискового характера (почему? зачем?), может разговаривать с педагогическим работником на бытовые и более отвлеченные темы, участвовать в обсуждении будущего продукта деятельности. Речь выполняет регулирующую и планирующую функции, соответствует уровню практического овладения обучающимися ее нормами с выходом на поисковый и творческий уровни.

Старшая группа (от 5 до 6 лет):

1. Развитие речевого общения с педагогическим работником и детьми. Проявляет инициативность и самостоятельность в общении со педагогическим работником и другими детьми (задает вопросы, рассказывает о событиях, начинает разговор, приглашает к деятельности). Использует разнообразные конструктивные способы взаимодействия с детьми и педагогическим работником в разных видах деятельности: договаривается,

обменивается предметами, распределяет действия при сотрудничестве. В игровой деятельности использует элементы объяснения и убеждения при сговоре на игру, разрешении конфликтов, поддерживает высказывания партнеров. Адекватно и осознанно использует разнообразные невербальные средства общения: мимику, жесты, действия.

1. Развитие всех компонентов устной речи обучающихся:

лексическая сторона речи: словарь расширился за счет слов, обозначающих названия профессий, учреждений, предметов и инструментов труда, техники, помогающей в работе, трудовых действий и качества их выполнения. Называет личностные характеристики человека: честность, справедливость, доброта, заботливость, верность, его состояние и настроение, внутренние переживания, социально-нравственные категории: добрый, злой, вежливый, трудолюбивый, честный, оттенки цвета (розовый, бежевый, зеленовато-голубоватый.). Освоены способы обобщения - объединения предметов в группы по существенным признакам (посуда, мебель, одежда, обувь, головные уборы, постельные принадлежности, транспорт, домашние животные, дикие звери, овощи, фрукты). Употребляет в речи синонимы, антонимы, оттенки значений слов, многозначные слова. Использует в процессе речевого общения слова, передающие эмоции, настроение и состояние человека (грустит, переживает, расстроен, радуется, удивляется, испуган, боится);

грамматический строй речи: в речи наблюдается многообразие синтаксических конструкций. Правильно используется предложно-падежная система языка. Может делать простые грамматические обобщения, восстановить грамматическое оформление неправильно построенного высказывания. Практически всегда грамматически правильно использует в речи существительные в родительном падеже единственного и множественного числа;

произносительная сторона речи: чисто произносит все звуки родного языка. Производит элементарный звуковой анализ слова с определением места звука в слове (гласного в начале и в конце слова под ударением, глухого согласного в конце слова). Освоены умения: делить на слоги двух-трехсложные слова; осуществлять звуковой анализ простых трехзвуковых слов, интонационно выделять звуки в слове. Использует выразительные средства произносительной стороны речи;

связная речь (диалогическая и монологическая): владеет диалогической речью, активен в беседах с педагогическим работником и другими детьми. Умеет точно воспроизводить словесный образец при пересказе литературного произведения близко к тексту. Может говорить от лица своего и лица партнера, другого персонажа. В разговоре свободно использует прямую и косвенную речь. Проявляет активность при обсуждении вопросов, связанных с событиями, которые предшествовали и последуют тем, которые изображены в произведении искусства или которые обсуждаются в настоящий момент. Адекватно воспринимает средства художественной выразительности, с помощью которых автор характеризует и оценивает своих героев, описывает явления окружающего мира, и сам пробует использовать их по аналогии в монологической форме речи. Придумывает продолжения и окончания к рассказам, составляет рассказы по аналогии, по плану воспитателя, по модели; внимательно выслушивает рассказы обучающихся, замечает речевые ошибки и доброжелательно исправляет их; использует элементы речи-доказательства при отгадывании загадок;

практическое овладение нормами речи: частично осваивает этикет телефонного разговора, этикет взаимодействия за столом, в гостях, общественных местах (в театре, музее, кафе). Адекватно использует невербальные средства общения: мимику, жесты, пантомимику. Участвует в коллективных разговорах, используя принятые нормы вежливого речевого общения. Может внимательно слушать собеседника, правильно задавать вопрос, строить свое высказывание кратко или распространено, ориентируясь на задачу общения. Умеет построить деловой диалог при совместном выполнении поручения, в совместном

обсуждении правил игры, в случае возникновения конфликтов. В процессе совместного экспериментирования высказывает предположения, дает советы. Рассказывает о собственном замысле, используя описательный рассказ о предполагаемом результате деятельности. Владеет навыками использования фраз-рассуждений. Может рассказать о правилах поведения в общественных местах (транспорте, магазине, поликлинике, театре), ориентируясь на собственный опыт.

Подготовительная группа (седьмой-восьмой год жизни):

1. Развитие речевого общения с педагогическим работником и детьми. Общается с окружающими людьми (родителями (законными представителями), педагогическим работником, детьми, знакомыми и незнакомыми людьми). Проявляет инициативность и самостоятельность в общении со педагогическим работником и другими детьми (задает вопросы, рассказывает о событиях, начинает разговор, приглашает к деятельности). Освоены умения коллективного речевого взаимодействия при выполнении поручений и игровых заданий. Использует разнообразные конструктивные способы взаимодействия с детьми и педагогическим работником в разных видах деятельности: договаривается, обменивается предметами, распределяет действия при сотрудничестве. В игровой деятельности использует элементы объяснения и убеждения при сговоре на игру, разрешении конфликтов, поддерживает высказывания партнеров. Владеет вежливыми формами речи, активно следует правилам речевого этикета. Может изменять стиль общения с педагогическим работником или детьми в зависимости от ситуации. Адекватно и осознанно использует разнообразные невербальные средства общения: мимику, жесты, действия.
2. Развитие всех компонентов устной речи обучающихся:
 - лексическая сторона речи: умеет: подбирать точные слова для выражения мысли; выполнять операцию классификации деления освоенных понятий на группы на основе выявленных признаков (посуда - кухонная, столовая, чайная; одежда, обувь - зимняя, летняя, демисезонная; транспорт - пассажирский и грузовой; наземный, воздушный, водный, подземный). Способен находить в художественных текстах и понимать средства языковой выразительности: полисемию, олицетворения, метафоры; использовать средства языковой выразительности при сочинении загадок, сказок, стихов. Дифференцирует слова-предметы, слова-признаки и слова-действия, может сгруппировать их и определить "лишнее". Владеет группами обобщающих слов разного уровня абстракции, может объяснить их. Использует в речи слова, обозначающие название объектов природы, профессии и социального явления.
 - Употребляет в речи обобщающие слова, синонимы, антонимы, оттенки значений слов, многозначные слова. Использует слова, передающие эмоции, настроение и состояние человека: грустит, переживает, расстроен, радуется, удивляется, испуган, боится. Использует дифференцированную морально-оценочную лексику (например, скромный - нескромный, честный - лживый);
 - грамматический строй речи: речи наблюдается многообразие синтаксических конструкций. Правильно используется предложно-падежная система языка. Может сделать простые грамматические обобщения, восстановить грамматическое оформление неправильно построенного высказывания. Владеет словообразовательными умениями. Грамматически правильно использует в речи существительные в родительном падеже и несклоняемые существительные (пальто, кино, метро, кофе). Строит сложносочиненные и сложноподчиненные предложения в соответствии с содержанием высказывания. Ребенок может восстановить грамматическое оформление неправильно построенного высказывания самостоятельно;
 - произносительная сторона речи: готовность к обучению грамоте. Автоматизировано произношение всех звуков, доступна дифференциация сложных для произношения звуков. Сформирована звуковая аналитико-синтетическая активность как предпосылка обучения

грамоте. Доступен звуковой анализ односложных слов из трех-четырех звуков (со стечением согласных) и двух-трехсложных слов из открытых слогов и моделирование с помощью фишек звуко-слогового состава слова. Интонационно выделяет звуки в слове, определяет их последовательность и количество. Дает характеристику звуков (гласный - согласный, согласный твердый - согласный мягкий). Составляет графическую схему слова, выделяет ударный гласный звук в слове. Доступно освоение умений: определять количество и последовательность слов в предложении; составлять предложения с заданным количеством слов. Выделяет предлог в составе предложения. Ориентируется на листе, может выполнять графические диктанты. Выполняет штриховки в разных направлениях, обводки. Читает слова и фразы, складывает одно-двусложные слова из букв разрезной азбуки. Речь выразительна интонационно, выдержана темпо-ритмически;

связная речь (диалогическая и монологическая): владеет диалогической и монологической речью. Освоены умения пересказа литературных произведений по ролям, близко к тексту, от лица литературного героя, передавая идею и содержание, выразительно воспроизводя диалоги действующих лиц. Понимает и запоминает авторские средства выразительности, использует их при пересказе. Умеет в описательных рассказах передавать эмоциональное отношение к образам, используя средства языковой выразительности: метафоры, сравнения, эпитеты, гиперболы, олицетворения; самостоятельно определять логику описательного рассказа;

использует разнообразные средства выразительности. Составляет повествовательные рассказы по картине, из личного и коллективного опыта, по набору игрушек; строит свой рассказ, соблюдая структуру повествования. Составление рассказов-контаминаций (сочетание описания и повествования). Составляет словесные портреты знакомых людей, отражая особенности внешности и значимые для ребенка качества. Может говорить от лица своего и лица партнера, другого персонажа. Проявляет активность при обсуждении вопросов, связанных с событиями, которые предшествовали и последуют тем, которые изображены в произведении искусства или обсуждаются в настоящий момент. Интеллектуальные задачи решает с использованием словесно-логических средств;

практическое овладение нормами речи: доступно использование правил этикета в новых ситуациях. Умеет представить своего друга родителям (законным представителям), товарищам по игре, знает, кого представляют первым - девочку или мальчика, мужчину или женщину; познакомиться и предложить вместе поиграть, предложить свою дружбу; делать комплименты другим и принимать их; использовать формулы речевого этикета в процессе спора. Умеет построить деловой диалог при совместном выполнении поручения, в совместном обсуждении правил игры, в случае возникновения конфликтов. Проявляет инициативу и обращается к педагогическому работнику и детям с предложениями по экспериментированию, используя адекватные речевые формы: "давайте попробуем узнать...", "предлагаю провести опыт". Владеет навыками использования фраз-рассуждений и использует их для планирования деятельности, доказательства, объяснения. Может рассказать о правилах поведения в общественных местах (транспорте, магазине, поликлинике, театре), ориентируясь на собственный опыт или воображение.

Основная задача в соответствии со Стандартом направления "Ознакомление с художественной литературой": знакомство с книжной культурой, детской литературой, понимание на слух текстов различных жанров детской литературы.

Общие задачи:

формирование целостной картины мира посредством слушания и восприятия литературных произведений: формирование опыта обсуждения и анализа литературных произведений с целью обобщения представлений ребенка о мире;

развитие литературной речи: развитие художественного восприятия, понимания на слух литературных текстов;

приобщение к словесному искусству, развитие творческих способностей:

ознакомление с книжной культурой и детской литературой, формирование умений различать жанры детской литературы, развитие словесного, речевого и литературного творчества на основе ознакомления обучающихся с художественной литературой.

Задача, актуальная для работы с дошкольниками с ЗПР:

создание условий для овладения литературной речью как средством передачи и трансляции культурных ценностей и способов самовыражения и понимания.

Вторая младшая группа (от 3 до 4 лет):

1. Формирование целостной картины мира посредством слушания и восприятия литературных произведений. Проявляет интерес к слушанию литературных произведений. Вступает в диалог с педагогическим работником по поводу прочитанного, отвечает на вопросы, может припомнить случаи из своего опыта. Понимает, что значит "читать книги" и как это нужно делать, знаком с содержанием читательского уголка. Проявляет интерес к процессу чтения, героям и ситуациям, соотносимым с личным опытом. Имеет элементарные гигиенические навыки, необходимые для работы с книгой и проявления уважения к ней.

2. Развитие литературной речи. Эмоционально откликается на прочитанное, рассказывает о нем. С помощью педагогического работника дифференцированно использует средства эмоциональной речи. В основном, делает это в игровой форме. Может продолжить начало потешек, стихов, образных выражений, заданных педагогическим работником, из знакомых литературных произведений. Живо откликается на прочитанное, рассказывает о нем, проявляя разную степень выражения эмоций.

3. Приобщение к словесному искусству; развитие художественного восприятия, эстетического вкуса. С помощью педагогического работника называет тематически разнообразные произведения. Запоминает прочитанное и недолгое время удерживает информацию о содержании произведения в памяти. Публично читает стихотворения наизусть, стремясь не забыть и точно воспроизвести их содержание и ритм, передать свои переживания голосом, мимикой. Участвует в играх-драматизациях. Умеет слушать художественное произведение с устойчивым интересом (3-5 мин). Запоминает прочитанное содержание произведения. Получает удовольствие от ритма стихотворений, повторов в сказках. Есть любимые книжки.

Средняя группа (от 4 до 5 лет):

1. Формирование целостной картины мира посредством слушания и восприятия литературных произведений. Понимает, что значит "читать книги" и как это нужно делать, знаком с содержанием читательского уголка. Проявляет интерес к процессу чтения, героям и причинам их поступков, ситуациям, как соотносимым с личным опытом, так и выходящим за пределы непосредственного восприятия. Соотносит их с ценностными ориентациями (добро, красота, правда). Способен к пониманию литературного текста в единстве его содержания и формы, смыслового и эмоционального подтекста. Вступает в диалог с педагогическим работником и другими детьми по поводу прочитанного (не только отвечает на вопросы, но и сам задает их по тексту: Почему? Зачем?). Пытается рассуждать о героях (их облике, поступках, отношениях).

2. Развитие литературной речи и творческих способностей. Живо откликается на прочитанное, рассказывает о нем, проявляя разную степень выражения эмоций и используя разные средства речевой выразительности. Проявляет творческие способности: на основе прочитанного начинает выстраивать свои версии сюжетных ходов, придумывать разные варианты продолжения сюжета (грустные, радостные, загадочные) в связи с собственными эмоциональными запросами, создавать словесные картинки. Чутко прислушивается к стихам. Есть любимые стихи и сказки.

3. Приобщение к словесному искусству, развитие художественного восприятия и эстетического вкуса. Умеет классифицировать произведения по темам: "о маме", "о природе", "о животных", "о детях". Умеет слушать художественное произведение с

устойчивым интересом (не менее 10 мин). Запоминает прочитанное (о писателе, содержании произведения) и может рассказать о нем другим. Публично читает стихотворения наизусть, стремясь передать свои переживания голосом, мимикой. Выражает желание участвовать в инсценировке отдельных произведений. Использует читательский опыт в других видах деятельности.

Старшая группа (от 5 до 6 лет):

1. Формирование целостной картины мира посредством слушания и восприятия литературных произведений. Соотносит содержание прочитанного педагогическим работником произведения с иллюстрациями, своим жизненным опытом. Интересуется человеческими отношениями в жизни и в книгах, может рассуждать и приводить примеры, связанные с первичными ценностными представлениями. Способен многое запоминать, читать наизусть. Имеет собственный, соответствующий возрасту, читательский опыт, который проявляется в знаниях широкого круга фольклорных и авторских произведений разных родов и жанров, многообразных по тематике и проблематике. Различает сказку, рассказ, стихотворение, загадку, считалку. Может определять ценностные ориентации героев.

2. Развитие литературной речи и творческих способностей. Использует в своей речи средства интонационной выразительности: может читать стихи грустно, весело или торжественно. Иногда включает в речь строчки из стихов или сказок. Способен регулировать громкость голоса и темп речи в зависимости от ситуации (громко читать стихи на празднике или тихо делиться своими секретами). Использует в речи слова, передающие эмоциональные состояния литературных героев. Выразительно отражает образы прочитанного в литературной речи. Чутко реагирует на ритм и рифму. Может подбирать несложные рифмы.

3. Приобщение к словесному искусству, развитие художественного восприятия и эстетического вкуса. Проявляет интерес к тематически многообразным произведениям. Испытывает удовольствие от процесса чтения книги. Есть любимые произведения. Любит слушать художественное произведение в коллективе обучающихся, не отвлекаясь (в течение 10-15 мин). Описывает состояние героя, его настроение, свое отношение к событию в описательном и повествовательном монологе. Творчески использует прочитанное (образ, сюжет, отдельные строчки) в других видах детской деятельности (игровой, продуктивной, самообслуживании, общении со педагогическим работником). Знает и соблюдает правила культурного обращения с книгой, поведения в библиотеке (книжном уголке), коллективного чтения книг.

Подготовительная группа (седьмой-восьмой год жизни):

1. Формирование целостной картины мира посредством слушания и восприятия литературных произведений. Проявляет интерес к текстам познавательного содержания (например, фрагментам детских энциклопедий). Соотносит содержание прочитанного педагогическим работником произведения с иллюстрациями, своим жизненным опытом. Проявляет интерес к рассказам и сказкам с нравственным содержанием; понимает образность и выразительность языка литературных произведений. Интересуется человеческими отношениями в жизни и в книгах, может рассуждать и приводить примеры, связанные с первичными ценностными представлениями. Может сформулировать взаимосвязи между миром людей, природы, рукотворным миром, приводя примеры из художественной литературы. Различает жанры литературных произведений: сказка, рассказ, стихотворение, загадка, считалка.

2. Развитие литературной речи и творческих способностей. Использует в своей речи средства интонационной выразительности: может читать стихи грустно, весело или торжественно. Способен регулировать громкость голоса и темп речи в зависимости от ситуации (громко читать стихи на празднике или тихо делиться своими секретами). Использует в речи слова, передающие эмоциональные состояния литературных героев.

Выразительно отражает образы прочитанного в литературной речи. Осваивает умение самостоятельно сочинять разнообразные виды творческих рассказов: на тему, предложенную воспитателем, моделировать окончания рассказа, сказки, составлять загадки. Умеет внимательно выслушивать рассказы других детей, помогать им в случае затруднений, замечать ошибки. Творчески использует прочитанное (образ, сюжет, отдельные строчки) в других видах детской деятельности (игровой, продуктивной, самообслуживании, общении со педагогическим работником).

3. Приобщение к словесному искусству, развитие художественного восприятия и эстетического вкуса. Доступно понимание образности и выразительности языка литературных произведений. Способен воспринимать классические и современные поэтические произведения (лирические и юмористические стихи, поэтические сказки, литературные загадки, басни) и прозаические тексты (сказки, сказки-повести, рассказы). Проявляет интерес к тематически многообразным произведениям. Испытывает удовольствие от процесса чтения книги. Описывает состояние героя, его настроение, свое отношение к событию в описательном и повествовательном монологе.

Связанные с целевыми ориентирами задачи художественно-эстетического развития:

формирование интереса к эстетической стороне окружающей действительности, эстетического отношения к предметам и явлениям окружающего мира, произведениям искусства; воспитание интереса к художественно-творческой деятельности;

развитие эстетических чувств обучающихся, художественного восприятия, образных представлений, воображения, художественно-творческих способностей;

развитие детского художественного творчества, интереса к самостоятельной творческой деятельности; удовлетворение потребности обучающихся в самовыражении.

Задачи художественно-эстетического развития реализуются по следующим направлениям:

"Художественное творчество";

"Музыкальная деятельность";

"Конструктивно-модельная деятельность".

Задачи, актуальные для работы с детьми с ЗПР:

формирование познавательных интересов и действий, наблюдательности ребенка в изобразительной и конструктивной видах деятельности;

развитие сенсомоторной координации как основы для формирования изобразительных навыков; овладения разными техниками изобразительной деятельности;

развитие художественного вкуса;

развитие разных видов изобразительной и конструктивной деятельности;

становление эстетического отношения к окружающему миру и творческих способностей;

развитие предпосылок ценностно-смыслового восприятия и понимания произведений изобразительного искусства;

формирование основ художественно-эстетической культуры, элементарных представлений об изобразительном искусстве и его жанрах;

развитие эмоционального отношения, сопереживания персонажам художественных произведений;

формирование представлений о художественной культуре малой родины и Отечества, единстве и многообразии способов выражения художественной культуры разных стран и народов мира.

В зависимости от возрастных и индивидуальных особенностей, особых потребностей и возможностей здоровья обучающихся указанное содержание дифференцируется.

Художественное творчество - общие задачи:

Развитие продуктивной деятельности обучающихся:

развитие изобразительных видов деятельности (лепка, рисование, аппликация и

художественное конструирование). Развитие детского творчества:

поддержка инициативы и самостоятельности обучающихся в различных видах изобразительной деятельности и конструирования.

Приобщение к изобразительному искусству:

формирование основ художественной культуры обучающихся, эстетических чувств на основе знакомства с произведениями изобразительного искусства.

Вторая младшая группа (от 3 до 4 лет):

1. Приобщение к изобразительному искусству. Замечает произведения искусства в повседневной жизни и проявляет положительный эмоциональный отклик. Замечает отдельные средства выразительности и может кратко о них рассказать, дает эстетические оценки. Проявляет интерес и воспроизводит отдельные элементы декоративного рисования, лепки и аппликации, подражая технике народных мастеров.

2. Развитие продуктивной деятельности обучающихся (рисование, лепка, аппликация, художественный труд). В рисовании, аппликации, лепке изображает простые в изобразительном плане предметы и явления, создает обобщенный образ предмета (дом, дерево), создает несложные декоративные изображения, сохраняя ритм, подбирает цвет. Выполняет предметное изображение, главное изображение располагает в центре листа, появляется стремление к детализации предметов, но это не всегда получается. Компенсирует трудности изобразительной деятельности игровыми действиями и речью. Обращает внимание на цвет предмета и в основном соотносит цвет с изображаемым предметом. В процессе изобразительной деятельности испытывает положительные эмоции. Стремится правильно пользоваться инструментами (кистью, карандашом) и художественными материалами (гуашью, фломастерами, цветными карандашами). Демонстрирует умение ритмично наносить штрихи, мазки, линии, пятна. На бумаге разной формы создает композиции из готовых геометрических форм и природных материалов. При создании рисунка, лепной поделки, аппликации передает характерные признаки предмета: очертания формы, цвет, величину, ориентируясь на реакцию педагогического работника. Соблюдает последовательность действий при выполнении лепки и аппликации.

3. Развитие детского творчества. Проявляет интерес к занятиям изобразительной деятельностью, понимает красоту окружающих предметов. Экспериментирует с изобразительными, пластическими и конструктивными материалами. Обращает внимание на красоту окружающих предметов, ориентируясь на реакцию педагогического работника, в результате - отражает образы окружающего мира (овощи, фрукты, деревья, игрушки), явления природы (дождь, снегопад, листопад). Эмоционально откликается на красоту природы, иллюстрации, предметы быта. При заинтересовывающем участии педагогического работника рассматривает иллюстрации, предметы быта.

Средняя группа (от 4 до 5 лет):

1. Приобщение к изобразительному искусству. Испытывает интерес к произведениям народного, декоративно-прикладного и изобразительного искусства с понятным для ребенка содержанием, задает вопросы. Различает виды искусства: картина, скульптура. Может выделять и называть средства выразительности (цвет, форма) и создавать свои художественные образы. Проявляет интерес к истории народных промыслов. Испытывает чувство уважения к труду народных мастеров.

2. Развитие продуктивной деятельности обучающихся (рисование, лепка, аппликация, художественный труд). Стремится понятно для окружающих изображать то, что вызывает у него интерес: отдельные предметы, сюжетные композиции. Умеет пользоваться инструментами и художественными материалами, замечает неполадки в организации рабочего места. При создании рисунка, лепной поделки, аппликации умеет работать по правилу и образцу, передавать характерные признаки предмета (очертания формы, пропорции, цвет). Замысел устойчив, отбирает выразительные средства в

соответствии с создаваемым образом, использует не только основные цвета, но и оттенки. Демонстрирует умение в штрихах, мазках и в пластической форме улавливать образ, может рассказывать о нем. Умеет соединять части в целое с помощью разных способов создания выразительного изображения. Способен оценить результат собственной деятельности. С помощью педагогического работника может определить причины допущенных ошибок. Способен согласовывать содержание совместной работы с другими детьми и действовать в соответствии с намеченным планом.

1. Развитие детского творчества. С удовольствием самостоятельно стремится изображать то, что интересно, отражая при этом в продуктивной деятельности образы окружающего мира, явления природы (дождь, снегопад), образы по следам восприятия художественной литературы. Самостоятельно находит для изображения простые сюжеты в окружающей жизни, художественной литературе и природе. Умеет ставить несколько простых, но взаимосвязанных целей (нарисовать и закрасить созданное изображение) и при поддержке педагогического работника реализовывать их в процессе изобразительной деятельности. Создает и реализует замыслы, изображает разнообразные объекты, сюжетные и декоративные композиции. Особый интерес проявляет к творческим способам действия: пространственному изменению образца, изъятию лишнего или дополнению до целого.

Старшая группа (от 5 до 6 лет):

1. Приобщение к изобразительному искусству. Проявляет устойчивый интерес к произведениям народного искусства. Различает и называет все виды декоративно-прикладного искусства, знает и умеет выполнить все основные элементы декоративной росписи; анализирует образцы. Участвует в партнерской деятельности с педагогическим работником и детьми. Испытывает чувство уважения к труду народных мастеров и гордится их мастерством.

2. Развитие продуктивной деятельности обучающихся (рисование, лепка, аппликация, художественный труд). Ориентируется в пространстве листа бумаги самостоятельно; освоил технические навыки и приемы. При создании рисунка, лепки, аппликации умеет работать по аналогии и по собственному замыслу. Передает в изображении отличие предметов по цвету, форме и иным признакам. Создает замысел и реализует его до конца. Умеет создавать изображение с натуры и по представлению, передавая характерные особенности знакомых предметов, пропорции частей и различия в величине деталей, используя разные способы создания изображения. Может определить причины допущенных ошибок, наметить пути их исправления и добиться результата.

1. Развитие детского творчества. Создает замысел до начала выполнения работы и реализует его, выбирая соответствующие материалы и выразительные средства. Передает характерную структуру и пропорции объектов, строит композицию. Пользуется разнообразными изобразительными приемами, проявляет интерес к использованию нетрадиционных изобразительных техник. Ярko проявляет творчество, развернуто комментирует полученный продукт деятельности. С интересом рассматривает и эстетически оценивает свои работы и работы других детей.

Подготовительная группа (от 6 до 7 лет):

1. Развитие продуктивной деятельности обучающихся (рисование, лепка, аппликация, художественный труд). Ориентируется в пространстве листа бумаги самостоятельно; освоил технические навыки и приемы. Способен организовать рабочее место и оценить результат собственной деятельности. При создании рисунка, лепки, аппликации умеет работать по аналогии и по собственному замыслу. Умеет создавать изображение с натуры и по представлению, передавая характерные особенности знакомых предметов, пропорции частей и различия в величине деталей, используя разные способы создания изображения. Может определить причины допущенных ошибок, наметить пути их исправления и добиться результата.

1. Развитие детского творчества. Создает замысел до начала выполнения работы и

реализует его, выбирая соответствующие материалы и выразительные средства; передает характерную структуру и пропорции объектов; пользуется разнообразными приемами, нетрадиционными техниками. Ярко проявляет творчество, развернуто комментирует полученный продукт деятельности. Получает удовольствие от процесса создания образов, радуется результатам. Композиции рисунков и поделок более совершенны. Ориентируется на ритм симметрии. С интересом рассматривает и эстетически оценивает работы свои и других детей.

1. Приобщение к изобразительному искусству. Проявляет устойчивый интерес к произведениям народного искусства. Различает и называет все виды декоративно-прикладного искусства, знает и умеет выполнить все основные элементы декоративной росписи; анализирует образцы. Участвует в партнерской деятельности с педагогическим работником и детьми. Испытывает чувство уважения к труду народных мастеров и гордится их мастерством.

Конструктивно-модельная деятельность - общие задачи:

развивать интерес к конструктивной деятельности, знакомство с различными видами конструкторов и их деталями;

приобщать к конструированию;

подводить обучающихся к анализу созданных построек;

развивать желание сооружать постройки по собственному замыслу; учить обучающихся обыгрывать постройки;

воспитывать умения работать коллективно, объединять свои поделки в соответствии с общим замыслом и сюжетом, договариваться, кто какую часть работы будет выполнять.

Вторая младшая группа (от 3 до 4 лет): самостоятельная творческая деятельность. Различает, называет и использует основные строительные материалы. Выполняет конструкцию из строительного материала по собственному плану и плану, предложенному педагогическим работником, используя полученные ранее умения (накладывание, приставление, прикладывание). Изменяет конструкции, заменяя детали другими или надстраивая их в высоту, длину. В постройках использует детали разной формы и цвета. Самостоятельно обыгрывает постройки, испытывая яркие положительные эмоции.

Средняя группа (от 4 до 5 лет): самостоятельная творческая деятельность. Различает и называет строительные детали, использует их с учетом конструктивных свойств (устойчивость, форма, величина). Обращает внимание на архитектуру различных зданий и сооружения, способен устанавливать ассоциативные связи с похожими сооружениями, которые видел в реальной жизни или на картинке, макете. Способен к элементарному анализу постройки: выделяет ее основные части, различает и соотносит их по величине и форме, устанавливает пространственное расположение этих частей относительно друг друга (в домах - стены, вверху - перекрытие, крыша; в автомобиле - кабина, кузов, колеса). Выполняет конструкцию из строительного материала по замыслу, образцу, по заданным условиям. Выполняет элементарные конструкции из бумаги: сгибает прямоугольный лист бумаги пополам, совмещая стороны и углы (открытки, флажки). Изготавливает простые поделки из природного материала, соединяя части с помощью клея, пластилина.

Старшая группа (от 5 до 6 лет): самостоятельная творческая деятельность. Способен устанавливать связь между самостоятельно создаваемыми постройками и тем, что видит в окружающей жизни, макетах, иллюстрациях. Отражает результаты своего познания в конструктивно-модельной деятельности, создавая наглядные модели. Конструирует из строительного материала по условиям и замыслу, учитывая выделенные основные части и характерные детали конструкций. Использует графические образы для фиксации результатов анализа постройки. В конструировании использует разнообразные по форме детали и величине пластины. При необходимости способен заменить одни детали другими. Умеет работать коллективно, объединяя поделки в соответствии с общим замыслом, договариваясь, кто какую часть работы будет выполнять. Комментирует в речи свои

действия, получает удовлетворение от полученного результата, стремится продолжить работу.

Подготовительная группа (от 6 до 7 лет):

Самостоятельная творческая деятельность. Передает в постройках конструктивные и функциональные особенности анализируемых зданий, макетов. Способен выполнять различные модели объекта в соответствии с его назначением (мост для пешеходов, мост для транспорта), подбирая и целесообразно комбинируя для заданной постройки наиболее подходящие детали. Конструирует постройки и макеты, объединенные общей темой (город, лес, дом). Самостоятельно находит отдельные конструктивные решения на основе анализа существующих сооружений. Создает модели из разнообразных пластмассовых, деревянных и металлических конструкторов по рисунку, по условиям и по собственному замыслу. Использует графические образы для фиксации результатов конструктивно-модельной деятельности. Способен успешно работать в коллективе, распределяя обязанности и планируя деятельность, работая в соответствии с общим замыслом, не мешая друг другу. Ребенок мотивирован на продолжение прерванной деятельности.

Музыкальная деятельность - общие задачи:

Развитие музыкально-художественной деятельности:

развитие восприятия музыки, интереса к игре на детских музыкальных инструментах;
формирование интереса к пению и развитие певческих умений; развитие музыкально-ритмических способностей.

Приобщение к музыкальному искусству:

формирование основ музыкальной культуры, элементарных представлений о музыкальном искусстве и его жанрах;

развитие предпосылок ценностно-смыслового восприятия и понимания произведений музыкального искусства;

поддержка инициативы и самостоятельности, творчества обучающихся в различных видах музыкальной деятельности;

формирование представлений о музыкальной сокровищнице малой родины и Отечества, единстве и многообразии способов выражения музыкальной культуры разных стран и народов мира.

Вторая младшая группа (от 3 до 4 лет):

1. Развитие музыкально-художественной деятельности. Проявляет устойчивый интерес ко всем видам детской музыкальной деятельности. Эмоционально реагирует на различные характеры музыкальных образов. Доступно различение некоторых свойств музыкального звука (высоко - низко, громко - тихо). Понимание простейших связей музыкального образа и средств выразительности (медведь - низкий регистр). Различение того, что музыка бывает разная по характеру (веселая - грустная). Сравнение разных по звучанию предметов в процессе манипулирования, звукоизвлечения. Вербальное и невербальное выражение просьбы послушать музыку. Владеет простейшими слуховыми и ритмическими представлениями (направление движения, сила, окраска и протяженность звуков). Интонирует несложные фразы, попевки и мелодии голосом. Выражает свои переживания посредством имитационно-подражательных образов (зайки, мышки, птички) и танцевальных движений (ходьба, бег, хлопки, притопы, "пружинки"). Использует тембровые возможности различных инструментов, связывая их с образными характеристиками. Согласует свои действия с действиями других обучающихся, радуясь общению в процессе всех видов коллективной музыкальной деятельности.

2. Приобщение к музыкальному искусству. Имеет первичные представления о том, что музыка выражает эмоции и настроение человека. Эмоционально отзывается на "изобразительные" образы. С помощью педагогического работника интерпретирует характер музыкальных образов, выразительные средства музыки. Имеет представления о

том, что музыка выражает эмоции, настроение и характер человека, элементарные музыковедческие представления о свойствах музыкального звука. Понимает "значение" музыкального образа (например, это лошадка). Знает и может назвать простейшие танцы, узнать и воспроизвести элементарные партии для детских музыкальных инструментов. Знает о том, что можно пользоваться разными средствами (голосом, телом, приемами игры на инструментах) для создания собственных музыкальных образов, характеров, настроений и может участвовать в беседе со педагогическим работником на эту тему.

Средняя группа (от 4 до 5 лет):

1. Развитие музыкально-художественной деятельности. Обладает координацией слуха и голоса, достаточно четкой дикцией, навыками ансамблевого пения (одновременно с другими начинает и заканчивает фразы). Умеет брать дыхание между короткими музыкальными фразами, передавать посредством собственных движений разнохарактерные, динамические и темповые изменения в музыке. Ритмично ходит, бегает, подпрыгивает, притопывает одной ногой, выставляет ногу на пятку, выполняет движения с предметами. Легко двигается парами и находит пару. Владеет приемами звукоизвлечения на различных инструментах (ложках, бубне, треугольнике, металлофоне), подыгрывает простейшим мелодиям на них. Легко создает разнообразные музыкальные образы, используя исполнительские навыки пения, движения и музицирования.

2. Приобщение к музыкальному искусству. Испытывает устойчивый интерес и потребность в общении с музыкой в процессе всех видов музыкальной деятельности. Понимает изобразительные возможности музыки (шум дождя, пение птиц, вздохи куклы), ее выразительность (радость, нежность, печаль). Сочетает восприятие настроения музыки с поиском соответствующих слов и выбором символов - цвета, картинок. Дает (себе и другим) характеристики исполнения музыки на основе простейших слуховых и ритмических представлений. Испытывает наслаждение от сольной и коллективной музыкальной деятельности.

Старшая группа (от 5 до 6 лет):

1. Развитие музыкально-художественной деятельности. В исполнительской деятельности практические действия подкрепляет знаниями о музыке. Умеет чисто интонировать мелодии с сопровождением и без него, петь в ансамбле, владеет певческим дыханием, обладает хорошей дикцией и артикуляцией. Умеет двигаться в различных темпах, начинать и останавливать движения в соответствии с музыкальными фразами, перестраиваться в большой и маленький круги, исполнять "дробный шаг", "пружинки", ритмичные хлопки и притопы, а также чередование этих движений. Владеет разными приемами игры на инструментах и навыками выразительного исполнения музыки. Свободно импровизирует в музыкально-художественной деятельности на основе разнообразных исполнительских навыков. Умеет создавать музыкальные образы в развитии (в рамках одного персонажа).

2. Приобщение к музыкальному искусству. Испытывает устойчивый интерес к музыке, потребность и наслаждение от общения с ней в процессе всех видов музыкальной деятельности. Умеет воспринимать музыку как выражение мира чувств, эмоций и настроений. Осознанно и осмысленно воспринимает различные музыкальные образы, умеет отметить их смену, чувствует оттенки настроений. Реагирует на разность исполнительских трактовок, связывая их со сменой характера произведения. Дает (себе и другим) точные характеристики исполнения музыки, используя знания о многих средствах ее выразительности (темп, динамика, тембр, регистр, жанр). Испытывает удовольствие от сольной и коллективной музыкальной деятельности, гармонично сочетая их в процессе создания различных художественных образов.

Подготовительная группа (7-й-8-й год жизни):

1. Развитие музыкально-художественной деятельности. Чисто интонирует знакомые и малознакомые мелодии (с сопровождением и без него). Подбирает по слуху знакомые

фразы, попевки, мелодии. Воспроизводит в хлопках, притопах и на музыкальных инструментах ритмический рисунок различных мелодий. Передает в пении, движении и музицировании эмоциональную окраску музыки с мало контрастными частями. Умеет двигаться различными танцевальными шагами ("шаг польки", "шаг галопа", "шаг вальса", "переменный шаг"), инсценировать тексты песен и сюжеты игр. Владеет приемами сольного и ансамблевого музицирования. Обладает навыками выразительного исполнения и продуктивного творчества. Умеет динамически развивать художественные образы музыкальных произведений (в рамках одного персонажа и всего произведения). Использует колористические свойства цвета в изображении настроения музыки. Осмысленно импровизирует на заданный текст, умеет самостоятельно придумывать композицию игры и танца.

1. Приобщение к музыкальному искусству. Испытывает устойчивый эстетический интерес к музыке и потребность в общении с ней в процессе различных видов музыкальной деятельности. Обладает прочувствованным и осмысленным опытом восприятия музыки. Умеет различать тонкие оттенки чувств, эмоций и настроений, связывая их со средствами музыкальной выразительности. Владеет сравнительным анализом различных трактовок музыкальных образов. Находит родственные образные связи музыки с другими видами искусств (литературой, живописью, скульптурой, архитектурой, дизайном, модой). Обладает эстетическим вкусом, способностью давать оценки характеру исполнения музыки, свободно используя знания о средствах ее выразительности. Свободно подкрепляет исполнительскую деятельность разнообразными знаниями о музыке. Испытывает радость и эстетическое наслаждение от сольной и коллективной музыкальной деятельности, раскрывая богатство внутреннего мира.

В соответствии со Стандартом физическое развитие включает приобретение опыта в двигательной деятельности, в том числе связанной с выполнением упражнений, направленных на развитие таких физических качеств, как координация и гибкость; движений, способствующих правильному формированию опорно-двигательной системы организма, развитию равновесия, координации движения, крупной и мелкой моторики обеих рук, а также с правильным, не наносящим ущерба организму, выполнением основных движений (ходьбы, бега, мягких прыжков, поворотов в обе стороны). Формирование начальных представлений о некоторых видах спорта, овладение подвижными играми с правилами; становление целенаправленности и саморегуляции в двигательной сфере; становление ценностей здорового образа жизни, овладение его элементарными нормами и правилами (в питании, двигательном режиме, закаливании, при формировании полезных привычек).

Цели, задачи и содержание представлены двумя разделами:

1. Формирование начальных представлений о здоровом образе жизни.
2. Физическая культура.

Задачи раздела 1 "Формирование начальных представлений о здоровом образе жизни":

сохранение и укрепление физического и психического здоровья обучающихся: в том числе обеспечение их эмоционального благополучия; повышение умственной и физической работоспособности, предупреждение утомления; создание условий, способствующих правильному формированию опорно-двигательной системы и других систем организма; воспитание культурно-гигиенических навыков: создание условий для адаптации обучающихся к двигательному режиму; содействие формированию культурно-гигиенических навыков и полезных привычек;

формирование начальных представлений о здоровом образе жизни: ценностей здорового образа жизни, относящихся к общей культуре личности; создание условий для овладения детьми элементарными нормами и правилами питания, закаливания.

Описание образовательной деятельности обучающихся с РАС в соответствии с направлениями развития ребенка, представленными в пяти образовательных областях.³⁴

Содержание Программы включает два направления коррекционно-развивающей работы с детьми с РАС и определяет их взаимосвязь и соотношение на этапах дошкольного образования: коррекционная работа по смягчению ключевых симптомов аутизма (качественные нарушения коммуникации и социального взаимодействия, а также ограниченные, стереотипные и повторяющиеся паттерны интересов, поведения и видов деятельности); освоение содержания программ в традиционных образовательных областях (социально-коммуникативном, познавательном, речевом, художественно-эстетическом и физическом развитии).

На основном этапе дошкольного образования обучающихся с РАС социально-коммуникативное развитие согласно Стандарту направлено на:

усвоение норм и ценностей, принятых в обществе, включая моральные и нравственные ценности;

развитие общения и взаимодействия ребенка с педагогическим работником и другими детьми; становление самостоятельности, целенаправленности и саморегуляции собственных действий;

развитие социального и эмоционального интеллекта, эмоциональной отзывчивости, сопереживания, формирование готовности к совместной деятельности с другими детьми, формирование уважительного отношения и чувства принадлежности к своей семье и к сообществу обучающихся и педагогических работников в организации;

формирование позитивных установок к различным видам труда и творчества; формирование основ безопасного поведения в быту, социуме, природе.

Практически всем детям с РАС приходится начинать не с овладения социально-коммуникативными навыками, а с формирования предпосылок общения, с выполнения ряда обязательных условий, без которых полноценная коммуникация невозможна. Частично эти задачи могут быть решены на начальном этапе дошкольного образования обучающихся с РАС.

На основном этапе - работа по речевому развитию, начатая в предыдущих этапах, продолжается, частично перекрываясь, но уже в условиях группы (если это доступно ребёнку):

Формирование импрессивной и экспрессивной речи, основ речевой коммуникации; владение речью как средством общения и культуры (из этого подраздела на основном этапе сохраняет актуальность только увеличение числа спонтанных высказываний);

Развитие фонематического слуха; обогащение активного словаря; развитие связной, грамматически правильной диалогической и монологической речи:

совершенствование конвенциональных форм общения;

расширение спектра навыков коммуникации в сложной ситуации;

расширение спектра жизненных ситуаций, применительно к которым сформированы навыки общения;

развитие навыков диалога, речевого взаимодействия в рамках простой беседы.

Развитие речевого творчества (единственной конкретной задачей в развитии речевого творчества при РАС в дошкольном возрасте может быть продолжение работы по формированию спонтанного речевого общения).

³⁴ В соответствии с п.35 ФАОП ДО

Знакомство с книжной культурой, детской литературой, понимание на слух текстов различных жанров детской литературы: возможно при сформированности понимания речи с учётом степени пресыщаемости и утомляемости ребёнка, при правильном подборе текстов (доступность по содержанию) и внимательном контроле за пониманием их содержания. Формирование звуковой аналитико-синтетической активности как предпосылки обучения грамоте:

начинать это направление работы следует как можно раньше, но основной её объём приходится на пропедевтический период.

Развитие познавательной деятельности в значительной степени пересекается с развитием речи, сенсорной и социально-коммуникативной сфер, что предполагает следующие целевые установки:

развитие интересов обучающихся, любознательности и познавательной мотивации;

формирование познавательных действий, становление сознания;

развитие воображения и творческой активности;

формирование первичных представлений о себе, других людях, объектах окружающего мира, о свойствах и отношениях объектов окружающего мира (форме, цвете, размере, материале, звучании, ритме, темпе, количестве, числе, части и целом, пространстве и времени, движении и покое, причинах и следствиях),

формирование первичных представлений о малой родине и Отечестве, представлений о социокультурных ценностях нашего народа, об отечественных традициях и праздниках, о планете Земля как общем доме людей, об особенностях ее природы, многообразии стран и народов мира.

Задачи познавательного развития:

1. Формирование первичных представлений об объектах окружающего мира, о свойствах и отношениях объектов окружающего мира: представлений о форме, цвете, размере, материале, звучании, ритме, темпе, количестве, числе, части и целом, пространстве и времени, движении и покое, причинах и следствиях:

развитие невербальных предпосылок интеллекта с использованием соотнесения и различения предметов, предметов и их изображений, по признакам формы, цвета, размера с целью формирования первичных представлений о форме, цвете, размере (как подготовка к восприятию целостного зрительного образа);

соотнесение количества (больше - меньше - равно);

соотнесение пространственных характеристик (шире - уже, длиннее - короче, выше - ниже);

различные варианты ранжирования;

начальные этапы знакомства с элементарными математическими представлениями (количество, число, часть и целое);

сличение звуков по высоте, силе, тембру, ритму и темпу звучания;

сличение различных материалов по фактуре и другим характеристикам;

формирование первичных представлений о пространстве и времени; движении и покое;

формирование представлений о причинно-следственных связях.

2. Развитие интересов обучающихся, любознательности и познавательной мотивации. Формирование познавательных действий:

формирование и расширение спектра интересов на основе мотивации, адекватной уровню развития ребёнка с РАС;

определение спектра, направленности познавательных действий (с учётом уровня аффективного, когнитивного, речевого, коммуникативного развития ребёнка);

коррекция развития любознательности при РАС, так как спонтанно её уровень снижен и (или) искажён, то есть, как правило, находится в русле особых интересов ребёнка с аутизмом.

3. Развитие воображения и творческой активности; возможно несколько вариантов: при наиболее тяжёлых нарушениях трудности воображения (то есть проецирования опыта в будущее) часто компенсируются отработкой стереотипа (поведения, последовательности действий) и созданием необходимых внешних условий; в дальнейшем по возможности нарабатывается гибкость, позволяющая в той или иной степени отойти от стереотипа;

на основе произвольного подражания нарабатывается гибкость реакции, способность приспособлять её к определённым конкретным условиям;

развитие воображения посредством модификации, обогащения простейших его форм через доступные формы анализа собственного и чужого опыта;

если воображение развивается искажённо (оторвано от реальности), необходимо использовать совместную предметно-практическую деятельность и коммуникацию для того, чтобы "заземлить" аутистические фантазии, связать их с событиями реальной жизни;

4. Становление сознания является результатом всей коррекционно-развивающей работы, поскольку при РАС этот процесс непосредственно зависит от возможности выделения событий внешнего мира (выделение событий и объектов в соответствии с социально принятыми критериями), выделения ребёнком себя как физического объекта, выделение другого человека как другого, что доступно только при наличии того или иного уровня рефлексии.

5. Формирование первичных представлений о малой Родине и Отечестве, представлений о социокультурных ценностях нашего народа, об отечественных традициях и праздниках, о планете Земля как общем доме людей, об особенностях ее природы, многообразии стран и народов мира:

формирования представлений, означенных в этом пункте, полностью зависит от успешности работы по способности выделять себя из окружающего на различных уровнях, от возможности сформировать представления о перечисленных категориях (малая Родина, Отечество, традиции, праздники) и степени формальности этих представлений;

конкретизация представлений, обозначенных в этом пункте, возможна только в рамках индивидуальной программы развития (достижимо не для всех обучающихся с РАС).

Целевые установки по художественно-эстетическому развитию предусматривают:

развитие предпосылок ценностно-смыслового восприятия и понимания произведений искусства (словесного, музыкального, изобразительного), мира природы;

становление эстетического отношения к окружающему миру; формирование элементарных представлений о видах искусства; восприятие музыки, художественной литературы, фольклора;

стимулирование сопереживания персонажам художественных произведений;

реализация самостоятельной творческой деятельности обучающихся (изобразительной, конструктивно-модельной, музыкальной).

Из этих установок следуют задачи, которые для обучающихся с РАС могут быть решены далеко не во всех случаях, а если решены, то только частично. Как показывает опыт, скорее можно говорить об использовании средств художественно-эстетического воздействия в коррекционно-развивающих целях.

В силу особенностей развития, детям с аутизмом более доступно для эстетического восприятия то, что допускает симультанное восприятие (изобразительное искусство, различные природные явления) или осуществляет прямое эмоционально-эстетическое воздействие (музыка); произведения литературы воспринимаются сложнее, поскольку жизнь героев произведений, понимание причин их поступков, мотивов их поведения доступны пониманию обучающихся с РАС неполно и (или) искажённо и далеко не всем. Детям с аутизмом часто нравятся стихи, песни, но их привлекает ритмически организованная речь, смысл же часто понимается ограниченно, или, в тяжёлых случаях, не понимается вообще. Так же трудно воспринимается смысл сказок, пословиц, поговорок из-

за проблем с восприятием сюжета, метафор, скрытого смысла в силу непонимания психической жизни других.

В образовательной области "физическое развитие" реализуются следующие целевые установки:

развитие двигательной активности, в том числе связанной с выполнением упражнений, направленных на развитие таких физических качеств, как координация и гибкость;

проведение занятий, способствующих правильному формированию опорно-двигательной системы организма, развитию равновесия, координации движения, крупной и мелкой моторики обеих рук, а также с правильным, не наносящим ущерба организму, выполнением основных движений (ходьба, бег, мягкие прыжки, повороты в обе стороны);

формирование начальных представлений о некоторых видах спорта, овладение подвижными играми с правилами; становление целенаправленности и саморегуляции в двигательной сфере; становление ценностей здорового образа жизни, овладение его элементарными нормами и правилами (в питании, двигательном режиме, закаливании, при формировании полезных привычек).

Первые две задачи очень важны не только для физического развития ребёнка с аутизмом, но также являются вспомогательным фактором для коррекции аутистических расстройств. Занятия физкультурой, контролируемая двигательная активность являются важным средством профилактики, контроля и снижения гиперактивности. Основная особенность - выполнение упражнений по подражанию движениям педагогического работника и по словесной инструкции.

Третья и четвертая задачи доступны далеко не всем детям с аутизмом и не являются первостепенно важными. Развитие представлений о здоровом образе жизни и связанными с ним нормами и правилами возможны не во всех случаях и сначала только через формирование соответствующих стереотипов, привычек с последующим осмыслением на доступном ребёнку уровне.

Таким образом, на основном этапе дошкольного образования обучающихся с аутизмом основной задачей является продолжение начатой на предыдущих этапах коррекционно-развивающей работы с проблемами, обусловленными основными трудностями (прежде всего, социально-коммуникативными и речевыми), связанными с аутизмом.

Пропедевтический этап дошкольного образования обучающихся с РАС.

Начало школьного обучения для ребёнка с типичным развитием представляет сложный период: возникают новые требования к регламенту поведения, изменяется процесс обучения (например, урок длится существенно дольше, чем занятие в подготовительной группе), возрастают требования к вниманию, способности к самоконтролю, выносливости, коммуникации.

Для обучающихся с РАС с учётом особенностей их развития переход от дошкольного образования к начальному общему образованию происходит много сложнее, и обязательно требует подготовки, причём для обучающихся с разной выраженностью нарушений подход к такой подготовке должен быть дифференцированным.

Задачи подготовки к школе можно разделить на:

социально-коммуникативные,

поведенческие, организационные,

навыки самообслуживания и бытовые навыки,

академические (основы чтения, письма, математики).

Все эти задачи решаются в ходе пропедевтического периода, главная цель которого - подготовить ребенка с аутизмом к школьному обучению.

Формирование социально-коммуникативных функций у обучающихся с аутизмом в пропедевтическом периоде дошкольного образования:

1. Идеальный вариант развития социально-коммуникативных навыков - когда ребёнок способен к полноценному для его возраста речевому общению, то есть испытывает потребность в общении, ориентируется в целях и в ситуации общения, устанавливает контакт с партнёром; обменивается мнениями, идеями, фактами; воспринимает и оценивает ответную реакцию, устанавливает обратную связь, корректирует параметры общения. Очевидно, что обучающиеся с аутизмом к школьному возрасту достигают такого уровня коммуникативного развития крайне редко, особенно в том, что касается гибкого взаимодействия с партнёром и инициации контакта.

2. Минимальный уровень развития коммуникации и коммуникативных навыков, необходимый для обучения в классе, отсутствие негативизма к пребыванию в одном помещении с другими детьми; в плане речевого развития - способность принимать на слух фронтальную (в самом крайнем случае - индивидуальную) инструкцию.

3. Очень важно, чтобы к началу школьного обучения ребёнок с аутизмом владел устной речью, чего, к сожалению, не всегда удаётся достичь. Однако цензовое образование представляется возможным получить только при наличии словесно-логического мышления, для чего необходимо владеть речью (устной и (или) письменной).

4. Для обучающихся с РАС, учитывая особенности их развития, не нужно устанавливать в дошкольном образовании обязательный уровень итоговых результатов - и, в частности, в пропедевтическом периоде - этого делать, тем более, нельзя. Это относится к любой образовательной области и к любому направлению коррекции, в том числе, и к коррекции коммуникативных и речевых нарушений.

5. Таким образом, в ходе пропедевтического этапа в социально-коммуникативном развитии:

следует развивать потребность в общении;

развивать адекватные возможностям ребёнка формы коммуникации, прежде всего - устную речь (в случае необходимости альтернативные и дополнительные формы коммуникации);

учить понимать фронтальные инструкции;

устанавливать и поддерживать контакт и взаимодействие с обучающимися и педагогическими работниками на уроках и во внеурочное время;

соблюдать регламент поведения в школе.

Организационные проблемы перехода ребёнка с аутизмом к обучению в школе:

1. Основная задача этого аспекта пропедевтического периода - адаптировать ребёнка с РАС к укладу школьной жизни, организации учебного процесса, что предполагает соблюдение следующих требований школьной жизни:

выдерживать урок продолжительностью 30-40 минут, сохраняя достаточный уровень работоспособности;

спокойно относиться к чередованию уроков и перемен (что с учётом стереотипности обучающихся с аутизмом не всегда легко);

правильно реагировать на звонки (возможна гиперсензитивность) и контроль времени;

уметь правильно (хотя бы не асоциально) вести себя в различных школьных ситуациях (на переменах, в столовой, в библиотеке, на прогулках).

Для ребёнка с аутизмом усвоение этих и других правил поведения сопряжено с большими трудностями, которые без специальной помощи преодолеть сложно?

2. Эмоционально ориентированные методические подходы предполагают постепенно формировать у ребёнка с РАС новый паттерн эмоциональных смыслов через объяснение ситуаций, приобретение и осмысление нового опыта в различных аспектах, необходимых для школьного обучения; могут быть использованы ролевые игры, психодрама, разбор

жизненных ситуаций, составление сценариев поведения и другие методические решения. Если есть шанс, что такой подход будет воспринят хотя бы частично, он, несомненно, должен использоваться, но во многих случаях (особенно при тяжёлых и осложнённых формах РАС) его эффективность для решения проблем поведения недостаточна.

3. В рамках прикладного анализа поведения отработка стереотипа учебного поведения на индивидуальных занятиях проводится с самого начала коррекционной работы, и продолжается столько времени, сколько необходимо. В пропедевтическом периоде мы фактически должны распространить "учебный стереотип" на весь уклад школьной жизни, для чего (вне зависимости от избранного методического подхода) следует с самого начала планировать подготовку к школе так же, как организована поурочная система, но с некоторыми отличиями:

индивидуально подбирается оптимальное для занятий время дня (лучше всего - утром, как в школе);

обучение проводится в определенном постоянном месте, организованном таким образом, чтобы ребёнка ничего не отвлекало от учебного процесса (ограниченное пространство, отсутствие отвлекающих раздражителей); по мере возможности эти ограничения постепенно смягчаются или даже снимаются, и условия проведения занятий приближаются к тем, которые существуют в современных школах;

продолжительность одного занятия, дневной и недельный объем нагрузки определяются с учетом индивидуальных возможностей ребёнка, его пресыщаемости и истощаемости; постепенно объем и продолжительность занятий необходимо приближать к нормативным показателям с учётом действующих санитарных правил;

обучение проводится по индивидуальной программе, которая учитывает умения и навыки ребенка (коммуникативные, поведенческие, интеллектуальные), и, по мере возможности, приближена к предполагаемому уровню федеральной адаптированной образовательной программы начального общего образования для обучающихся с РАС;

следует помнить о неравномерности развития психических функций, включая интеллектуальные, у обучающихся с РАС;

начинать следует с программ, основанных на тех видах деятельности, в которых ребенок успешен (то же относится и к проведению каждого отдельного урока);

с целью профилактики пресыщения следует чередовать виды деятельности;

по мере развития коммуникации и овладения навыками общения необходимо постепенно переходить к групповым формам работы;

в течение занятий ребенок должен постоянно находиться в структурированной ситуации, в связи с чем перемены проходят организованно и по заранее спланированной программе (возможны спортивные занятия, доступные игры, прогулки в группе или с тьютором, прием пищи).

Навыки самообслуживания и бытовые навыки, необходимые ребёнку с аутизмом к началу обучения в школе.

Когда ребёнок с аутизмом приходит в первый класс, предполагается, что он может самостоятельно раздеваться и одеваться, самостоятельно принимать пищу, способен справляться со своими проблемами в туалете, может решать основные вопросы, связанные с гигиеной и самообслуживанием.

В случае аутизма это очень важный круг проблем, решение которых возможно только при условии самого тесного сотрудничества специалистов и семьи. Большинство этих проблем - как и многих других - нужно начинать решать совместными усилиями в раннем детстве. Если же это по каким-то причинам не получилось, в пропедевтическом периоде дошкольного образования нужно разрабатывать индивидуальные программы, направленные на ускоренное решение обозначенных выше трудностей. Понятно, что эти вопросы касаются, в основном, обучающихся с тяжёлыми и осложнёнными формами РАС, или обучающихся, которых в дошкольном возрасте воспитывали по типу гиперопеки.

Решение этих проблем в возрасте 5-6 лет возможно в русле прикладного анализа поведения или с помощью традиционных педагогических методов.

Формирование академических навыков в преемственном периоде дошкольного образования обучающихся с аутизмом.

Обучение обучающихся с аутизмом академическим навыкам отличается от обучения обучающихся с типичным развитием. Особенности формирования навыков чтения и письма, математических представлений начинают проявляться уже в дошкольном возрасте и требуют определённого внимания педагогических работников даже в старших классах.

Основы обучения обучающихся с РАС чтению:

1. Многим детям с аутизмом обучение технике чтения даётся легче, чем другие академические предметы, - при условии, что при обучении учитывались особенности развития ребёнка с аутизмом.

2. Овладение техникой чтения для ребёнка с аутизмом проще, чем письмом или основами математики, в связи с хорошими возможностями зрительного восприятия и памяти. Как всегда, обучение чтению начинают с изучения букв и установлению звукобуквенных соотношений. Буквенный материал должен быть одноцветным и не сопровождаться предметным сопровождением в связи с симультанностью восприятия при аутизме. Не следует использовать звучащие экраны и электронные игрушки для обучения грамоте. Показывать и называть буквы в словах нельзя, так как это создает почву для побуквенного чтения, что при аутизме из-за склонности к формированию стереотипии очень нежелательно, поскольку существенно затрудняет обучение.

3. Обучение технике чтения начинаем с изучения звуков с предъявлением ребёнку букв. Используемый дидактический материал может быть разным: объёмные буквы деревянные, от магнитной азбуки, вырезанные из картона, карточки с изображением букв. В дальнейшем также недопустимо использовать тексты, в которых слова разделены на слоги (например, "дя-дя", "бел-ка"), так как это может зафиксировать послоговое скандированное чтение.

4. Буквы не следует изучать в алфавитном порядке. При работе с неговорящими детьми нужно начинать с изучения букв, обозначающих звуки, которые мы стараемся вызвать при формировании экспрессивной речи. Не исключено, что экспрессивную речь сформировать не удастся, но выученные буквы (в дальнейшем - слоги) станут предпосылкой для узнавания слов в рамках так называемого "глобального чтения", для использования письменных табличек в целях элементарной коммуникации (обозначать своё желание, согласие или несогласие с ситуацией).

5. Мотивировать аутичного ребёнка читать, нужно, чтобы первые слова, которые он прочитает, были ему близки и понятны (это "мама", "папа", названия любимой пищи и игрушки). Сопоставление написанного слова, его звучания и, например, фотографии мамы (папы) или с любимой игрушкой (юла, машинка, а в дальнейшем с их фотографиями) закладывает базу для понимания смысла чтения.

6. Далее составляем простые предложения сначала из тех слов, которые ребёнок умеет читать, на фланелеграфе или на магнитной доске; затем предъявляем карточки с теми же предложениями, которые составляли без картинок и, если ребёнок прочитывает его, показываем картинку с изображением прочитанного. Наибольшую трудность вызывает прочтение глаголов, в этих случаях ребёнку следует оказать помощь. Хорошие результаты даёт демонстрация коротких (не более одной минуты) видеосюжетов, иллюстрирующих одно простое действие с письменным и (или) звуковым сопровождением: изображение - кто-то пьёт из чашки сопровождается звучащим и (или) письменным словом "Пьёт". В дальнейшем звучащий и письменный текст усложняется до простого предложения: "Мальчик пьёт", "Мальчик пьёт из чашки". При переходе к картинкам, изображающим действие, нельзя использовать такие картинки, где действуют (пьют, причёсываются, разговаривают по телефону) животные, так как при аутизме перенос на аналогичные

действия людей даётся сложно, поскольку восприятие симультанно и часто снижен уровень абстрактного мышления.

7. Иногда отмечают, что наиболее перспективным методом - особенно для обучающихся с тяжелыми формами аутизма - на начальном этапе является глобальное чтение. По существу, глобальное чтение чтением не является: это запоминание графического изображения слов (чему способствует симультанность восприятия при аутизме), буквенное изображение слова ставится в соответствие определенному предмету. Однако выйти на реализацию большинства функций речи в рамках этого подхода невозможно. Тем не менее глобальное чтение следует рассматривать как запускающий момент, как установление хотя бы формального соответствия между словом, его графическим изображением и объектом, и в дальнейшем следует перейти к обучению чтению по слогам.

8. При РАС понимание прочитанного дается, как правило, с трудом и часто требует длительного обучения. Необходимо ещё раз подчеркнуть, что специфика обучения чтению при РАС состоит в том, что предъявляемый для чтения материал должен быть близок и понятен ребенку во всех отношениях: когнитивно, эмоционально, социально. Текст должен быть небольшим и простым. Какова бы ни была техника чтения, нужно ясно убедиться, что оно не формальное, что ребенок понимает смысл прочитанного; во всяком случае, к этому необходимо стремиться.

При обучении чтению большинства обучающихся РАС не следует использовать сказки, пословицы, поговорки, нужно избегать скрытого смысла, неоднозначности; эта сторона чтения требует длительной работы, которую следует продолжать в школе.

9. В то же время, содержание текста не должно быть объектом сверхценного интереса или сверхпристрастия ребенка: в этом случае очень трудно будет перейти к другим темам.

10. При аутизме в силу неравномерности развития психических функций механическая и смысловая составляющие чтения развиваются асинхронно, усвоение формального навыка и содержательной стороны процесса вовсе не обязательно идут параллельно; они могут быть практически не связаны между собой или связаны очень слабо. В результате на практике нередко встречается хорошая техника чтения в сочетании с отсутствием понимания прочитанного. С этой проблемой приходится работать специально, длительно, и не всегда удаётся достичь желаемого до перехода ребёнка с аутизмом в школу.

11. При обучении чтению обучающихся с аутизмом очень важно найти мотивацию, адекватную возможностям ребёнка, в этом случае разрыв между техникой чтения и осмыслением прочитанного легче предупредить, а если он возник, то проще его устранить.

12. Обучение чтению в дошкольном возрасте исключительно важно для развития речи и для обучения письму. На этом этапе коррекционной работы обучающиеся с аутизмом чаще всего затрудняются отвечать на вопросы по прослушанному тексту, но если ребенок может этот текст прочитать, то он с таким заданием справляется легче и легче принимает помощь. В устной речи аутичному ребенку чаще всего сложно вернуться к уже сказанному, в то время как прочитанный текст симультивирует речь и позволяет вернуться к ранее прочитанному: создается предпосылка если не для преодоления проблемы восприятия сукцессивно организованных процессов, то для компенсации этих трудностей, облегчения их преодоления.

13. Если ребёнок научился технически читать хорошо, но с пониманием прочитанного есть затруднения, помогает ведение дневника о путешествиях, каникулах, любых интересных и приятных периодах. Перечитывая дневник с кем-то из родных или специалистов, в памяти ребенка восстанавливаются не просто приятные эпизоды, но становится более понятным, зачем нужно чтение (и, кроме того, структурируются временные представления). Вслед за этим можно прочитать рассказ, напоминающий пережитый момент, провести, подчеркнуть параллели и, напротив, различия ситуаций.

14. Более того, возникает возможность ощутить развитие жизни во времени, представить, понять широту временных границ окружающего, выйти на уровень более целостного восприятия и понимания жизни.

Основы обучения обучающихся с РАС письму:

1. Этот вид деятельности является самым трудным для большинства обучающихся с РАС при подготовке к школе. В раннем возрасте у многих аутичных обучающихся очень часто наблюдается стойкий негативизм к рисованию и другим видам графической деятельности. Одна из главных причин - нарушение развития общей и тонкой моторики, зрительно-моторной координации, и эти нарушения часто влекут за собой страх графической деятельности вообще и, в дальнейшем, - негативизм к рисованию и письму. Тем не менее, следует приложить максимум усилий для того, чтобы ребенок с аутизмом научился писать: это важно не только потому, что письменная речь - одна из форм общения и речи в целом; письмо активно способствует развитию многих важных центров коры больших полушарий, то есть общему развитию ребенка.

2. Прежде чем приступать непосредственно к обучению графическим навыкам, необходима направленная коррекционная работа по развитию общей и тонкой моторики, зрительно-моторной координации, зрительно-пространственного восприятия, что нужно начинать как можно раньше.

3. Прежде всего, необходимо провести подготовительную работу, которая заключается в том, чтобы:

определить уровень психофизиологической готовности ребенка к обучению письму;
научить ребенка соблюдению гигиенических требований, необходимых при

обучению графическим навыкам;

провести подготовительную работу непосредственно с простыми графическими навыками (штриховка, обводка, дорисовка);

провести работу по развитию пространственных представлений, зрительно-моторной координации.

4. Оценивая психофизиологическую готовность ребенка к обучению письму, следует учитывать его интеллектуальные и моторные возможности, сформированность произвольной деятельности, выраженность стереотипных проявлений, особенности мотивационной сферы, возраст. В ходе подготовительного периода, обучая ребенка простейшим графическим действиям, необходимо соблюдать такие гигиенические требования, как правильная посадка, положение ручки в руке, размещение тетради на плоскости стола, достаточная освещенность и правильная направленность света, длительность занятия. Следует подчеркнуть, что обучение правильно держать ручку встречает у обучающихся с аутизмом значительные трудности: часто кончик ручки направлен "от ребёнка", отмечается низкая посадка пальцев на ручке. Для формирования правильного положения руки на ручке необходимо применять специальные насадки, специальные ручки. К сожалению, это не всегда помогает, но задерживаться на этом слишком долго и добиваться правильного положения руки "любой ценой" не следует, так как можно вызвать негативизм к письму и графической деятельности в целом.

5. Крайне важны задания по развитию пространственных представлений и зрительно-моторной координации. Эти задания включают в себя развитие ориентировки на плоскости стола (право, лево, вверх, вниз, посередине), затем - на большом листе бумаги и, постепенно переходя на лист тетради и осваивая понятия строчка, верхняя линейка, нижняя линейка, над верхней линейкой, под нижней линейкой. Этот период может быть достаточно длительным, так как без усвоения пространственных представлений переходить к написанию букв нельзя.

Когда мы переходим к обучению написанию букв, период использования "копировального метода" должен быть максимально коротким в связи с двумя моментами: при копировании ребенок делает это, как правило, неосознанно; кроме того, он привыкает к

облегченному варианту написания, что при РАС очень легко закрепляется как стереотип. В связи с этим нельзя использовать прописи, где много внимания уделяется обводке букв, слогов, слов (это касается обучающихся крайне стереотипных, но если у ребенка серьезные проблемы с тонкой моторикой и зрительно-пространственной ориентации, то период обводки нужно увеличить). Часто педагогические работники и родители (законные представители) при обучении письму поддерживают кисть и (или) предплечье ребенка, и, в результате, обучающиеся с большим трудом обучаются самостоятельному письму (а некоторые так и "пишут" только с поддержкой). Недопустимы большие по объему задания, так как длительная работа, смысл которой ребенку не до конца ясен (или совсем неясен), легко провоцирует развитие негативизма к ней. В большинстве случаев не следует обучать письму печатными буквами, так как переход к традиционной письменной графике (и, тем более, к безотрывному письму) будет значительно осложнен.

6. Нужно стараться, чтобы ученик как можно скорее стал писать самостоятельно, пусть понемногу. Обучение проводится в такой последовательности:

обводка по полному тонкому контуру (кратковременно), обводка по

частому пунктиру (кратковременно),

обводка по редким точкам (более длительный период),

обозначение точки "старта" написания буквы (более длительный период),

самостоятельное написание буквы, слога, слова (основной вид деятельности).

7. Каждый этап должен быть представлен небольшим (два - три - четыре) количеством повторов, для того, чтобы все разместить в пределах строчки, и чтобы в конце строчки обязательно оставалось место для полностью самостоятельного письма, чтобы ученику можно было закончить строчку самостоятельно.

8. Последовательность, в которой мы обучаем ребенка писать буквы. Эта последовательность диктуется поставленной задачей (овладение безотрывным письмом) и некоторыми особенностями психофизиологии обучающихся с аутизмом. Основным фактором, который определяет последовательность, в которой мы обучаем написанию букв, являются моторный компонент и ассоциации между движением руки и элементами букв.

9. Прежде всего, выделяют и осваивают основное движение: от начальной точки, расположенной несколько ниже верхней границы строки, линию ведут против часовой стрелки по траектории овала, как при написании букв "с" и далее "о". Характер основного движения определяется конечной целью - освоением безотрывного письма.

10. Сначала нужно освоить написание всех строчных букв, потом - всех заглавных (особенно если ребенок крайне стереотипен в деятельности).

11. Выделяется семь групп строчных букв на основе не только сходства, но и ассоциативного родства моторных действий: "о" - законченный овал буквы "с", "а" - это "о" с неотрывно написанным крючком справа:

первая группа. Строчные буквы, которые пишутся в строке и при написании которых ведущим является круговое движение: "с", "о", "а";

вторая группа. Строчные буквы, которые пишутся в строке и при написании которых ведущим является движение "сверху вниз": "и", "й", "ц", "ш", "щ", "г", "п", "т", "н", "ч", "ь", "ъ", "ы";

третья группа. Строчные буквы, которые пишутся в строке и при написании которых ведущим является движение "снизу вверх": "л", "м", "я";

четвертая группа. Строчные буквы, которые пишутся в строке и при написании которых ведущим является движение "снизу вверх" со смещением начальной точки ("петлеобразное движение"): "е", "ё";

пятая группа. Строчные буквы с элементами над строкой: "б", "в";

шестая группа: строчные буквы с элементами под строкой: "р", "ф", "у", "д", "з"; седьмая группа.

Сложная комбинация движений: "э", "х", "ж", "к", "ю";

Порядок обучения написанию заглавных букв также подчиняется в первую очередь

закономерностям графики.

Первая группа. Заглавные буквы, при написании которых ведущим является круговое движение "С", "О".

Вторая группа. Заглавные буквы, при написании которых ведущим является движение "сверху вниз": "И", "И", "Ц", "Ш", "Щ".

Третья группа. Заглавные буквы, при написании которых ведущим является движение "сверху вниз" с "шапочкой" (горизонтальный элемент в верхней части буквы, который пишется с отрывом): "Г", "Р", "П", "Т", "Б".

Четвертая группа. Заглавные буквы, при написании которых ведущим является движение "снизу вверх": "Л", "А", "М", "Я".

Пятая группа. Заглавные буквы, при написании которых основным является движение "сверху вниз" с дополнительным элементом (перехват) в середине буквы: "Е", "Ё", "З".

Шестая группа. Заглавные буквы, при написании которых основным является движение "сверху вниз" с добавлением безотрывного элемента в верхней части буквы: "У", "Ч", "Ф".

Седьмая группа. Заглавные буквы, в написании которых используется сложная комбинация движений "В", "Д", "Н", "Ю", "К", "Э", "Х", "Ж".

12. Приступать к написанию слов следует по возможности раньше: даже если ребёнок умеет писать не все буквы, но из тех, что он умеет писать, можно сложить знакомое для него короткое слово, такое слово нужно включить в задание по письму. Это очень важно, поскольку таким образом готовится переход к безотрывному письму (техническая задача обучения), который нужно начинать по возможности раньше; это также является профилактикой "побуквенного письма" (оно не столь нежелательно, как "побуквенное чтение", но его негативный эффект все же существует), которое мешает удерживать смысл написанного и делает навык более формальным.

13. Обучение обучающихся с РАС написанию письменных букв и технике безотрывного письма осуществляется специалистами, имеющими соответствующую профессиональную подготовку и владеющими методикой обучения написанию письменных букв и технике безотрывного письма.

14. Впервые начиная при обучении письму работу в тетради, следует с самого начала добиваться точного выполнения правил оформления письменной работы: поля, красная строка, где принято пропускать строку, правила исправления ошибок написания. Если ребенок с аутизмом усвоит эти правила, закрепит их как стереотип, то в дальнейшем это во многом облегчит ему выполнение письменных заданий.

Обучение обучающихся с расстройствами аутистического спектра основам математических представлений:

1. Детям с РАС свойственен неосознанный механический счет в прямом порядке; несформированность обобщенных представлений о количестве; непонимание пространственных отношений; затруднения при выполнении заданий по словесной инструкции; стереотипное (без понимания) запоминание математических терминов; трудности понимания смысла даже простых задач в связи с нарушениями речевого развития. Это отчасти объясняет, почему обучение основам математических знаний встречает так много трудностей в пропедевтическом периоде.

2. Обучающиеся с РАС обычно легко запоминают прямой счет (обратный счет усваивается значительно хуже), различные вычислительные таблицы (сложения, вычитания), быстро и правильно выполняют действия в том порядке, в котором они приведены в таблице. Если предлагать примеры в произвольном порядке (особенно на вычитание), часто обучающиеся неуспешны, или решают примеры очень долго. Такая форма работы не развивает математических представлений, она скорее находится в русле стереотипии ребёнка и simultанности восприятия, чем логического мышления.

3. В наиболее типичном для классических форм аутизма случае мы сталкиваемся с усвоением алгоритмов операций и основных математических понятий (число, больше- меньше, состав числа, смысл арифметических действий, условий задач).

В формировании понятия числа можно выделить два крайних варианта проблем: трудности перехода от количества конкретных предметов к понятию количества.

Причина может быть не столько в слабости абстрактных процессов, сколько в чрезмерной симультанности восприятия;

фиксация на чисто количественных категориях и сложность понимания условия задач с конкретным содержанием.

4. В начальном периоде формирования математических представлений дошкольнику с РАС необходимо дать понятия сравнения "высокий - низкий", "узкий - широкий", "длинный - короткий" и "больше - меньше" (не вводя соответствующих знаков действий).

Далее вводятся понятия "один" и "много", а затем на разном дидактическом материале (лучше на пальцах не считать) - обозначение количества предметов до пяти без пересчёта.

Следующие задачи - на наглядном материале обучать ребёнка числу и количеству предметов, помочь ему усвоить состав числа. Обучающиеся с аутизмом, как правило, с трудом овладевают счетом парами, тройками, пятерками: чаще всего, идет простой (иногда очень быстрый) пересчет по одному. Часто имеются сложности усвоения состава числа и использования состава числа при проведении счетных операций, особенно устных.

5. Среди обучающихся с РАС есть обучающиеся, у которых вышеназванные проблемы встречаются гораздо реже, трудности в осуществлении вычислительных операций менее выражены, или же эти обучающиеся вообще их не испытывают. Они легко усваивают алгоритмы вычислений, но лишь формально; применить свои способности к выполнению тех или иных действий могут, но сформулировать задачу и раскрыть смысл результата вычислений - далеко не всегда.

6. С подобными трудностями при обучении обучающихся с РАС сталкиваются, практически, во всех случаях. Причины этих сложностей различны: непонимание условия задачи в связи с задержкой и искажением речевого развития, сложности сосредоточения на содержании задачи в связи с проблемами концентрации внимания, трудности охвата всех моментов в связи с фиксацией на частностях. Приступая к заданиям такого рода, необходимо подробно объяснить ребёнку условие задачи на наглядном материале (предметы, рисунки в тетради). Каждое слагаемое (вычитаемое, уменьшаемое) должно быть сопоставлено с соответствующим количеством конкретных предметов или рисунков; между группами предметов (или рисунков) должны быть поставлены соответствующие знаки математических действий. При этом мы должны называть эти знаки не "плюс" и "минус", но "прибавляем", "отнимаем". Важно объяснить ребёнку, какой задан вопрос, и какой ответ мы должны получить в результате решения. Такой алгоритм решения во многих случаях приводит к быстрым хорошим результатам, но некоторым детям необходимо более длительное время для усвоения порядка решения задач.

7. Очень важно внимательно контролировать уровень понимания основных математических понятий и соответствие этого уровня состоянию практических умений и навыков. Вторым моментом - не допускать разрыва между чисто математическими категориями (сформированными даже на очень высоком уровне) и возможностью их практического использования, то есть не увлекаться решением все более и более сложных абстрактных вычислительных примеров, если не сформированы навыки решения задач со смысловым содержанием.

8. От успешности решения проблем пропедевтического периода во многом зависит не только индивидуальный образовательный маршрут ребенка с аутизмом в школьный период, но и степень необходимости адаптации образовательных программ, соотношение между двумя основными компонентами образовательного процесса для обучающихся с

особыми образовательными потребностями - академическими знаниями и уровнем жизненной компетенции.

Основными задачами образовательной деятельности с детьми старшего дошкольного возраста с УО являются:

- учить обучающихся выражать свои чувства (радость, грусть, удивление, страх, печаль, гнев, жалость, сочувствие);
- формировать у обучающихся умение играть в коллективе детей;
- продолжать формировать у обучающихся умение разворачивать сюжетно-ролевые игры, осуществляя несколько связанных между собой действий в причинно-следственных зависимостях;
- учить обучающихся передавать эмоциональное состояние персонажей в процессе игры (радость, печаль, тревога, страх, удивление);
- учить обучающихся предварительному планированию этапов предстоящей игры;
- продолжать учить обучающихся отражать события реальной жизни, переносить в игру увиденные ими в процессе экскурсий и наблюдений, закрепить умение оборудовать игровое пространство с помощью различных подручных средств и предметов-заменителей;
- учить обучающихся использовать знаковую символику для активизации их самостоятельной деятельности и создания условных ориентиров для разворачивания игры;
- продолжать развивать у обучающихся умение передавать с помощью специфических движений характер персонажа, его повадки, особенности поведения;
- закрепить умение драматизировать понравившиеся детям сказки и истории;
- учить обучающихся распознавать связь между выраженным эмоциональным состоянием и причиной, вызвавшей это состояние;
- формировать у обучающихся элементарную самооценку своих поступков и действий;
- учить обучающихся осознавать и адекватно реагировать на доброжелательное и недоброжелательное отношение к ребенку со стороны окружающих;
- учить обучающихся замечать изменения настроения, эмоционального состояния педагогического работника, родителей (законных представителей), других детей;
- формировать у обучающихся переживания эмпатийного характера (сострадание, сочувствие, отзывчивость, взаимопомощь, выражение радости);
- формировать у обучающихся отношение к своим чувствам и переживаниям как к регуляторам общения и поведения;
- формировать у обучающихся умения начинать и поддерживать диалог с педагогическим работником, детьми;
- формировать у обучающихся простейшие способы разрешения возникших конфликтных ситуаций;
- обучать обучающихся навыкам партнерства в игре и совместной деятельности, учить обращаться к другому ребенку с просьбами и предложениями о совместной игре и участии в других видах деятельности;
- продолжать формировать у обучающихся желание участвовать в совместной деятельности (уборка игрушек; кормление и уход за животными и растениями в живом уголке; сервировка стола, уборка посуды; уход за территорией; влажная уборка помещения в Организации и дома; посадка лука и цветов в Организации, на приусадебном участке).

Обучающиеся могут научиться:

- передавать эмоциональное состояние персонажей (горе, радость и удивление);
- здороваться при встрече с педагогическим работником и другими детьми, прощаться при расставании;
- благодарить за услугу, за подарок, угощение;
- адекватно вести себя в знакомой и незнакомой ситуации;
- проявлять доброжелательное отношение к знакомым и незнакомым людям;
- выражать свои чувства - радость, удивление, страх, гнев, жалость, сочувствие, в соответствии с жизненной ситуацией в социально приемлемых границах;
- проявлять элементарную самооценку своих поступков и действий;

- адекватно реагировать на доброжелательное и недоброжелательное отношение к себе со стороны окружающих;
- замечать изменения настроения родителей (законных представителей), педагогического работника или других детей;
- начинать и поддерживать диалог с другими детьми, родителями (законными представителями), педагогическим работником;
- владеть одним-двумя приемами разрешения возникших конфликтных ситуаций (пригласить педагогического работника, уступить другому ребенку).

Основными задачами образовательной деятельности с детьми старшего дошкольного возраста являются:

- продолжать работу с детьми по привитию культурно-гигиенических навыков;
- воспитывать у обучающихся навыки опрятности и умение правильно пользоваться туалетом, самостоятельно использовать унитаз и туалетную бумагу;
- продолжать закреплять у обучающихся навык умывания;
- учить обучающихся мыть ноги перед сном;
- закреплять у обучающихся навыки правильного поведения за столом, учить самостоятельно есть, правильно пользоваться чашкой, ложкой, вилкой, салфеткой;
- учить обучающихся красиво и не спеша есть, откусывать пищу маленькими кусочками, тщательно пережевывать пищу, глотать не торопясь, не разговаривать во время еды;
- приучать обучающихся в процессе одевания и раздевания соблюдать определенную последовательность – часть одежды надевать самостоятельно, в случае затруднений обращаться за помощью к педагогическим работникам;
- познакомить обучающихся с выполнением различных способов застегивания и расстегивания одежды – пользование “молнией”, кнопками, застежками, “липучками”, ремешками, пуговицами, крючками, шнурками;
- учить обучающихся пользоваться расческой;
- формировать у обучающихся навык ухода за полостью рта – полоскание рта после еды, чистка зубов утром и вечером;
- закрепить у обучающихся умение обращаться за помощью к педагогическому работнику, учить помогать друг другу в процессе одевания – раздевания;
- учить обучающихся вежливому общению друг с другом в процессе выполнения режимных моментов – предложить друг другу стул, поблагодарить за помощь, завязать платок, застегнуть пуговицу;
- воспитывать у обучающихся навыки самоконтроля и ухода за своим внешним видом.

Обучающиеся могут научиться:

- пользоваться унитазом;
- самостоятельно надевать штаны и колготы после пользования туалетом, выходить из туалета одетыми;
- засучивать рукава без закатывания;
- мыть руки мылом, правильно пользоваться мылом, намыливать руки круговыми движениями, самостоятельно смывать мыло;
- вытирать руки насухо, развешивая полотенце;
- есть ложкой, правильно держать ее в правой руке (в левой для левшей) между пальцами, а не в кулаке;
- набирать в ложку умеренное количество пищи;
- подносить ложку ко рту плавным движением;
- есть не торопясь, хорошо пережевывая пищу;
- помогать хлебом накладывать пищу в ложку;
- пользоваться салфеткой;
- благодарить после еды;
- самостоятельно снимать и надевать штаны, рейтузы, шапку, обувь, рубашку, кофту, платье;
- самостоятельно снимать верхнюю одежду;
- аккуратно вешать одежду и ставить обувь в свой шкафчик;

- правильно надевать обувь, различать правый и левый ботинок;
- регулярно причесываться;
- чистить зубы и полоскать рот после еды.

При обучении хозяйственному труду обучающихся у обучающихся старшего дошкольного возраста:

- закреплять у обучающихся желание трудиться, умение получать удовлетворение от результатов своего труда;
- продолжать формировать умения наводить порядок в своей одежде, в знакомом помещении, на знакомой территории;
- формировать у обучающихся практические действия, которые необходимы для ухода за растениями на участке и животными из живого уголка;
- продолжать учить обучающихся практическим действиям с предметами-орудиями и вспомогательными средствами в целях правильного их использования при наведении порядка в знакомом помещении и на знакомой территории;
- учить обучающихся выполнять свои практические действия в соответствии с планом занятий и с учетом режимных моментов;
- расширять способы сотрудничества обучающихся в процессе выполненной работы;
- учить обучающихся бережному отношению к орудиям труда;
- воспитывать самостоятельность и активность обучающихся в процессе трудовой деятельности.

Обучающиеся могут научиться:

- получать удовлетворение от результатов своего труда;
- наводить порядок в одежде, в знакомом помещении, на знакомой территории;
- пользоваться знакомым рабочим инвентарем;
- ухаживать за растениями дома и на участке;
- выполнять элементарные действия по уходу за домашними животными;
- сотрудничать с другими детьми при выполнении определенных поручений;
- выполнять обязанности дежурного по группе;
- передавать друг другу поручения педагогического работника;
- давать словесный отчет о выполненной работе;
- бережно относиться к орудиям труда, к результатам своего труда и труда педагогических работников;
- оказывать помощь нуждающимся в ней педагогических работников и детям.

При формировании игры. Основными задачами образовательной деятельности с детьми старшего дошкольного возраста являются:

- формировать у обучающихся умение играть не только рядом, но и вместе, небольшими группами, объединяясь для решения игровой задачи;
- обогащать представления обучающихся о взаимоотношениях между людьми;
- формировать в игре представления о содержании деятельности педагогических работников на основе наблюдений за их трудом;
- учить обучающихся решать в игре новые задачи: использовать предмет-заменитель, фиксирующую речь, носящую экспрессивный характер, в процессе игры;
- учить обучающихся осуществлять перенос усвоенных игровых способов действий из ситуации обучения в свободную игровую деятельность;
- активизировать самостоятельную деятельность обучающихся, насыщая сюжет игровыми ситуациями;
- учить обучающихся самостоятельно принимать решения о выборе будущей игры, закладывая основы планирования собственной деятельности;
- закрепить умение обучающихся драматизировать понравившиеся им сказки и истории;
- формировать у обучающихся умение играть в коллективе детей;
- продолжать формировать у обучающихся умение разворачивать сюжетно-ролевые игры, осуществляя несколько связанных между собой действий в причинно-следственных зависимостях;
- учить обучающихся передавать эмоциональное состояние персонажей в процессе игры (радость, печаль, тревога, страх, удивление);

- учить обучающихся предварительному планированию этапов предстоящей игры;
- продолжать учить обучающихся отражать события реальной жизни, переносить в игру увиденные ими в процессе экскурсий и наблюдений, закрепить умение оборудовать игровое пространство с помощью различных подручных средств и предметов-заменителей;
- учить обучающихся использовать знаковую символику для активизации их самостоятельной деятельности и создания условных ориентиров для развертывания игры;
- продолжать развивать у обучающихся умение передавать с помощью специфических движений характер персонажа, его повадки, особенности поведения;
- закрепить умение драматизировать понравившиеся детям сказки и истории.

Обучающиеся могут научиться:

- играть с желанием в коллективе детей;
- передавать эмоциональное состояние персонажей (горе, радость и удивление);
- отражать в игре события реальной жизни, переносить в игру увиденное детьми в процессе экскурсий и наблюдений;
- участвовать в знакомых сюжетно-ролевых играх («Семья», «Магазин», «Больница», «Парикмахерская», «Почта», «Аптека», «Цирк», «Школа», «Театр»);
- передавать в игре с помощью специфических движений характер персонажа, повадки животного, особенности его поведения;
- использовать в игре знаки и символы, ориентироваться по ним в процессе игры;
- самостоятельно выбирать настольно-печатную игру и партнера для совместной деятельности;
- участвовать в коллективной драматизации знакомых сказок или рассказов;
- проявлять готовность к социальному взаимодействию в коллективе детей.

2.2.2. Познавательное развитие. В данной области Программы выделены направления коррекционно-педагогической работы, которые способствуют поэтапному формированию способов ориентировочно-исследовательской деятельности и способов усвоения ребенком общественного опыта в следующих направлениях:

- сенсорное воспитание и развитие внимания,
- формирование мышления,
- формирование элементарных количественных представлений,
- ознакомление с окружающим.

В области «Сенсорное воспитание и развитие внимания» работа ведется по нескольким направлениям:

- развитие зрительного восприятия и внимания;
- развитие слухового внимания;
- развитие слухового восприятия и фонематического слуха;
- развитие тактильно-двигательного восприятия;
- развитие вкусовой чувствительности.

Основными задачами образовательной деятельности с детьми старшего дошкольного возраста являются:

- учить обучающихся соотносить действия, изображенные на картинке, с реальными действиями; изображать действия по картинкам;
- формировать у обучающихся целостный образ предметов: учить их самостоятельно складывать разрезные картинки из четырех частей с разной конфигурацией разреза;
- учить обучающихся соотносить плоскостную и объемную формы: выбирать объемные формы по плоскостному образцу, плоскостные формы по объемному образцу;
- развивать у обучающихся восприятие и память: вести отсроченный выбор предметов, различных по форме, цвету и величине, с использованием образца (отсрочка по времени 10 с);
- учить обучающихся производить сравнение предметов по форме и величине, проверяя правильность выбора практическим примериванием;
- учить обучающихся вычленять цвет (форму, величину) как признак, отвлекаясь от назначения предмета и других признаков;
- познакомить обучающихся с пространственными отношениями между предметами: высокий – низкий, выше – ниже; близко – далеко, ближе – дальше;

- учить обучающихся воспроизводить пространственные отношения по словесной инструкции;
- учить обучающихся опознавать предметы по описанию, с опорой на определяющий признак (цвет, форма, величина);
- учить обучающихся изображать целый предмет с опорой на разрезные картинки (составление целого из частей в представлении);
- развивать у обучающихся координацию руки и глаза в процессе обучения способам обследования предметов: зрительно-тактильно – ошупывать, зрительно-двигательно – обводить по контуру;
- учить обучающихся передавать форму и величину предметов в лепке после зрительно-тактильного обследования;
- учить обучающихся воспринимать, различать бытовые шумы, шумы явлений природы (сигнал машины, звонок телефона, дверной звонок; шум пылесоса, шум двигателя, шум стиральной машины; шум ветра, журчание воды, шуршание опавших листьев; шум воды, капающей из крана, шум водопада, шум дождя);
- формировать представления у обучающихся о звуках окружающей действительности;
- продолжать развивать у обучающихся вкусовую чувствительность и формировать представления о разнообразных вкусовых качествах.

К концу дошкольного возраста обучающиеся могут научиться:

- соотносить действия, изображенные на картине, с реальными действиями (выбор из 3 – 4-х);
- дорисовывать недостающие части рисунка;
- воссоздавать целостное изображение предмета по его частям;
- соотносить форму предметов с геометрической формой – эталоном;
- ориентироваться в пространстве, опираясь на схему собственного тела;
- дифференцировать цвета и их оттенки и использовать представления о цвете в продуктивной и игровой деятельности;
- использовать разнообразную цветовую гамму в деятельности;
- описывать различные свойства предметов: цвет, форму, величину, качества поверхности, вкус;
- воспроизводить по памяти наборы предложенных слов и словосочетаний (2 – 3);
- дифференцировать звуки окружающей действительности на бытовые шумы и звуки явлений природы;
- группировать предметы по образцу и по речевой инструкции, выделяя существенный признак, отвлекаясь от других признаков;
- использовать обобщенные представления о некоторых свойствах и качествах предметов в деятельности;
- ориентироваться по стрелке в знакомом помещении;
- пользоваться простой схемой-планом.

При формировании мышления основными задачами образовательной деятельности с детьми старшего дошкольного возраста являются:

- создавать предпосылки для развития у обучающихся наглядно-образного мышления: формировать обобщенные представления о предметах-орудиях, их свойствах и качествах, а также об их роли в деятельности людей;
- продолжать формировать у обучающихся умение анализировать проблемно-практическую задачу;
- продолжать формировать у обучающихся зрительную ориентировку и основные функции речи: фиксирующую, сопровождающую, планирующую в процессе решения проблемно-практических задач;
- учить обучающихся решать задачи наглядно-образного плана: предлагать детям сюжетные картинки с изображением ситуаций, знакомых им из собственного практического опыта, стимулировать их высказывания, обобщения, раскрывающие смысл ситуаций;
- формировать у обучающихся восприятие целостной сюжетной ситуации, изображенной на картинках;
- учить обучающихся устанавливать причинно-следственные связи и зависимости между объектами и явлениями, изображенными на сюжетных картинках;
- формировать у обучающихся умения выполнять операции сравнения, обобщения, элементы суждения, умозаключения;

- учить обучающихся определять предполагаемую причину нарушенного хода явления, изображенного на сюжетной картинке, учить подбирать соответствующую предметную картинку (при выборе из 2 – 3-х);
- учить обучающихся определять последовательность событий, изображенных на картинках: раскладывать их по порядку, употреблять слова «сначала», «потом» в своих словесных рассказах;
- формировать у обучающихся тесную взаимосвязь между их практическим, жизненным опытом и наглядно-чувственными представлениями, отражать эту связь в речи, фиксируя этот опыт и обобщая его результаты;
- учить обучающихся выявлять связи между персонажами и объектами, изображенными на сюжетных картинках, формируя умения рассуждать, делать вывод и обосновывать суждение;
- учить обучающихся анализировать сюжеты со скрытым смыслом;
- учить обучающихся соотносить текст с соответствующей иллюстрацией;
- учить обучающихся выполнять задания на классификацию картинок, выполнять упражнения на исключение «четвертой лишней» картинки.

К концу дошкольного возраста обучающиеся могут научиться:

- производить анализ проблемно-практической задачи;
- выполнять анализ наглядно-образных задач;
- устанавливать связи между персонажами и объектами, изображенными на картинках;
- сопоставлять и соотносить текст с соответствующей иллюстрацией;
- выполнять задания на классификацию картинок;
- выполнять упражнения на исключение «четвертой лишней» картинки.

Формирование элементарных количественных представлений. Основными задачами образовательной деятельности с детьми старшего дошкольного возраста являются:

- формировать количественные представления с учетом ведущей и типичных видов деятельности обучающихся старшего дошкольного возраста (игровой и изобразительной), на занятиях по математике использовать элементы рисования и сюжетно-дидактических игр с математическим содержанием;
- проводить с детьми в свободное от занятий время сюжетно-дидактические игры с математическим содержанием «Магазин», «Автобус»;
- продолжать формировать мыслительную деятельность. Учить анализировать, классифицировать, обобщать, рассуждать, устанавливать причинно-следственные связи и отношения. Развивать наглядно-образное мышление;
- расширять активный словарь обучающихся, связанный с математическими представлениями;
- переходить на новый этап выполнения умственных действий: проговаривание действия в речи до его выполнения (практические действия служат способом проверки);
- формировать планирующую функцию речи;
- учить обучающихся осуществлять счет и различные операции с множествами (пересчет, сравнение, преобразование) в пределах четырех и пяти; решать арифметические задачи на наглядном материале в пределах пяти, по представлению и отвлеченно в пределах четырех;
- формировать простейшие измерительные навыки: учить измерять, отмерять и сравнивать протяженные, сыпучие и жидкие тела с помощью условной мерки;
- формировать математические представления во взаимодействии с другими видами деятельности (изобразительной, конструктивной и игровой);
- создавать условия для использования детьми полученных на занятиях математических знаний и умений в самостоятельной игровой и практической деятельности;
- продолжать развивать познавательные способности обучающихся: умение анализировать, классифицировать, обобщать, сравнивать, устанавливать закономерности, связи и отношения, планировать предстоящие действия;
- расширять и углублять математические представления обучающихся, учить пользоваться условными символами (цифрами) при решении арифметических задач, выполнении арифметических действий;
- учить самостоятельно составлять арифметические задачи;
- знакомить с цифрами в пределах пяти;

- учить устному счету до десяти в прямом порядке и от семи в обратном порядке;
- способствовать осмыслению обучающихся последовательности чисел и места каждого из них в числовом ряду;
- учить счету от заданного до заданного числа в пределах десяти;
- продолжать формировать измерительные навыки, знакомить обучающихся с использованием составных мерок.

К концу дошкольного возраста обучающиеся могут научиться:

- осуществлять количественный счет в прямом и обратном порядке, счет от средних членов ряда, порядковый счет в пределах шести;
- пересчитывать предметы и изображения предметов на картинках, расположенных в ряд, при разном их расположении; предметы и изображения предметов, имеющих различную величину, цвет, форму;
- осуществлять преобразования множеств, предварительно проговаривая действие;
- определять место числа в числовом ряду и отношения между смежными числами; решать задачи по представлению и отвлеченно в пределах пяти;
- измерять, отмеривать непрерывные множества, используя условную мерку; уметь использовать составные мерки.

При ознакомлении с окружающим основными задачами образовательной деятельности с детьми среднего дошкольного возраста являются:

- формировать у обучающихся обобщенное представление о человеке (тело, включая внутренние органы, чувства, мысли);
- учить обучающихся дифференцировать предметы и явления живой и неживой природы;
- учить обучающихся соотносить явления окружающей действительности и деятельность человека;
- формировать у обучающихся обобщенные представления о характерных признаках групп и категорий предметов;
- формировать у обучающихся обобщенные представления у обучающихся о явлениях природы на основе сочетания частных разносторонних характеристик групп, категорий и свойств;
- учить обучающихся пользоваться в активной речи словесными характеристиками и определениями, обозначающими качественное своеобразие изученных групп предметов;
- формировать у обучающихся временные представления (времена года: лето, осень, зима, весна; время суток – ночь, день);
- учить обучающихся расширять и дополнять выделяемые группы предметов однородными предметами на основе наблюдений, практического опыта действия с предметами, применяя имеющиеся знания и представления;
- продолжать расширять у обучающихся представления о свойствах и качествах предметов и явлений, объектах живой и неживой природы;
- пополнять представления обучающихся вновь изучаемыми категориями свойств и признаков;
- формировать у обучающихся представления о вариативности выделяемых признаков и различных основаниях для осуществления классификации;
- формировать у обучающихся представления о видах транспорта;
- формировать у обучающихся временные представления (о временах года, об их последовательности, о времени суток, днях недели);
- закрепить у обучающихся представления о времени и расширять умение соотносить свою деятельность с категорией времени;
- продолжать формировать у обучающихся представления о труде людей и значимости той или иной профессии в жизни;
- развивать у обучающихся элементы самосознания на основе понимания изменчивости возраста и времени.

К концу дошкольного возраста обучающиеся могут научиться:

- называть свое имя, фамилию, возраст;
- называть город (населенный пункт), в котором ребенок проживает;
- называть страну;
- узнавать сигналы светофора, уметь переходить дорогу на зеленый сигнал светофора;

- узнавать и показывать на картинках людей следующих профессий: врач, учитель, повар, парикмахер, продавец, почтальон, шофер;
- выделять на картинках изображения предметов транспорта, мебели, продуктов, инструментов, школьных принадлежностей и называть их;
- различать деревья, траву, цветы, ягоды и называть некоторые из них;
- называть отдельных представителей диких и домашних животных, диких и домашних птиц и их детенышей;
- определять признаки четырех времен года;
- различать части суток: день и ночь.

2.3.3. Речевое развитие

Речевое развитие направлено на овладение детьми устной коммуникацией как средством общения и культуры, обогащение активного словаря, развитие слухового внимания и слухового восприятия, фонематического слуха, развитие связной, грамматически правильной диалогической речи, развитие и коррекция звуковой и интонационной культуры речи, знакомство с художественной детской литературой.

Основными задачами образовательной деятельности с детьми старшего дошкольного возраста являются:

- развивать у обучающихся вербальные формы общения с педагогическим работником и другими детьми;
- продолжать учить обучающихся выражать свои впечатления, чувства и мысли в речи;
- закрепить умение обучающихся пользоваться в речи монологическими и диалогическими формами;
- продолжать формировать у обучающихся грамматический строй речи;
- формировать понимание у обучающихся значения глаголов и словосочетаний с ними в настоящем, прошедшем и будущем времени;
- уточнить понимание детьми значения изученных предлогов, учить пониманию и выполнению инструкции с предлогами на, под, в, за, около, у, из, между;
- учить обучающихся употреблять в речи существительные в родительном падеже с предлогами у, из;
- расширять понимание обучающихся значения слов (различение глаголов с разными приставками, употребление однокоренных существительных);
- учить обучающихся выполнению действий с разными глаголами и составлять фразы по картинке;
- продолжать учить обучающихся рассказыванию по картинке и составлению рассказов по серии сюжетных картинок;
- закрепить у обучающихся интерес к сказкам, воспитывая у них воображение и умение продолжить сказку по ее началу, восстановить утраченный элемент сюжета сказки;
- учить обучающихся составлять предложения и небольшой рассказ по сюжетной картинке;
- продолжать учить обучающихся рассказыванию об увиденном;
- учить обучающихся придумывать различные рассказы по наглядной модели-схеме;
- продолжать разучивать с детьми стихи, загадки, считалки, пословицы и поговорки;
- поощрять их использование детьми в процессе игры и общения;
- формировать у обучающихся умение регулировать свою деятельность и поведение посредством речи;
- закрепить у обучающихся в речевых высказываниях элементы планирования своей деятельности;
- продолжать воспитывать культуру речи обучающихся в повседневном общении обучающихся и на специально организованных занятиях.

К концу дошкольного возраста обучающиеся могут научиться:

- проявлять готовность к социальному взаимодействию в коллективе обучающихся;
- выражать свои мысли, наблюдения и эмоциональные переживания в речевых высказываниях;
- пользоваться в повседневном общении фразовой речью, состоящей из трех – четырех словных фраз;
- употреблять в речи названия предметов и детенышей животных с использованием уменьшительно-ласкательных суффиксов;

- понимать и использовать в активной речи предлоги «в», «на», «под», «за», «перед», «около», «у», «из», «между»;
- использовать в речи имена существительные и глаголы в единственном и множественном числе;
- использовать в речи глаголы настоящего и прошедшего времени;
- строить фразы и рассказы, состоящие из трех-четырех предложений, по картинке;
- прочитать наизусть 2 – 3 разученные стихотворения;
- ответить на вопросы по содержанию знакомой сказки, перечислить ее основных персонажей, ответить, чем закончилась сказка;
- знать 1 – 2 считалку, уметь завершить потешку или поговорку;
- планировать в речи свои ближайшие действия.

2.2.4. Художественно-эстетическое развитие.

Основными направлениями образовательной деятельности являются:

- музыкальное воспитание и театрализованная деятельность;
- ознакомление с художественной литературой;
- продуктивная деятельность (изобразительная деятельность (лепка, аппликация, рисование); ручной труд);
- эстетическое воспитание средствами эстетического искусства.

При освоении раздела «Музыкальное воспитание и театрализованная деятельность» основными задачами образовательной деятельности являются:

- учить обучающихся проявлять реакции на звучание музыки (поворачивать голову в сторону звучания, улыбаться);
- учить слушать музыку, показывать рукой на источник музыки (где музыка?);
- развивать интерес к звучанию музыкальных произведений;
- развивать потребность к прослушиванию музыкальных произведений совместно с педагогическим работником;
- учить действовать с музыкальными игрушками: стучать в барабан, трясти бубен, играть с погремушкой, нажимать на звучащие резиновые игрушки.

Основными задачами образовательной деятельности «Музыкальное воспитание и театрализованная деятельность» с детьми среднего дошкольного возраста являются:

- формировать эмоционально-ассоциативное и предметно-образное восприятие музыкальных произведений детьми;
- формировать у обучающихся навык пластического воспроизведения ритмического рисунка фрагмента музыкальных произведений;
- учить обучающихся различать голоса других детей и узнавать, кто из них поет;
- учить обучающихся петь хором несложные песенки в примарном (удобном) диапазоне, соблюдая одновременность звучания;
- учить обучающихся выполнять плясовые движения под музыку (стучать каблучком, поочередно выставлять вперед то левую, то правую ногу, делать шаг вперед, шаг назад на носочках, кружиться на носочках, выполнять “маленькую пружинку” с небольшим поворотом корпуса вправо – влево);
- учить обучающихся участвовать в коллективной игре на различных элементарных музыкальных инструментах (металлофон, губная гармошка, барабан, бубен, ложки, трещотки, маракасы, бубенчики, колокольчики, треугольник);
- учить обучающихся внимательно следить за развитием событий в кукольном спектакле, эмоционально реагировать на его события, рассказывать по наводящим вопросам о наиболее ярком эпизоде или герое;
- формировать элементарные представления о разных видах искусства и художественно-практической деятельности;
- стимулировать у обучающихся желание слушать музыку, эмоционально откликаться на нее, рассказывать о ней, обогащать запас музыкальных впечатлений;
- совершенствовать умения запоминать, узнавать знакомые простейшие мелодии;
- стимулировать желание обучающихся передавать настроение музыкального произведения в рисунке, поделке, аппликации;

- формировать ясную дикцию в процессе пения, учить пониманию и выполнению основных дирижерских жестов: внимание, вдох, вступление, снятие;
- развивать у обучающихся интерес к игре на деревозвучных, металлозвучных и других элементарных музыкальных инструментах;
- учить называть музыкальные инструменты и подбирать (с помощью педагогического работника) тот или иной инструмент для передачи характера соответствующего сказочного персонажа;
- поощрять стремление обучающихся импровизировать на музыкальных инструментах;
- формировать групповой детский оркестр, в котором каждый ребенок играет на своем музыкальном инструменте и который может выступать как перед родителями (законными представителями), так и перед другими детскими коллективами;
- закреплять интерес к театрализованному действию, происходящему на “сцене”, – столе, ширме, фланелеграфе, учить сопереживать героям, следить за развитием сюжета, сохраняя интерес до конца спектакля;
- учить (с помощью педагогического работника) овладевать простейшими вербальными и невербальными способами передачи образов героев (жестами, интонацией, имитационными движениями);
- формировать начальные представления о театре, его доступных видах: кукольном (на ширме), плоскостном (на столе, на фланелеграфе), создавая у обучающихся радостное настроение от общения с кукольными персонажами.

К концу дошкольного возраста обучающиеся могут научиться:

- эмоционально откликаться на содержание знакомых музыкальных произведений;
- различать музыку различных жанров (марш, колыбельная песня, танец, русская плясовая);
- называть музыкальные инструменты и подбирать с помощью педагогического работника тот или иной инструмент для передачи характера соответствующего сказочного персонажа;
- называть выученные музыкальные произведения;
- выполнять отдельные плясовые движения в паре с партнером – ребенком и педагогическим работником;
- иметь элементарные представления о театре, где артисты или куклы (которых оживляют тоже артисты) могут показать любимую сказку;
- участвовать в коллективных театрализованных представлениях.

Основными задачами образовательной деятельности «Ознакомление с художественной литературой» с детьми старшего дошкольного возраста являются:

- продолжать учить обучающихся воспринимать произведения разного жанра и тематики – сказку, рассказ, стихотворение, малые формы поэтического фольклора, загадки, считалки;
- формировать у обучающихся запас литературных художественных впечатлений;
- знакомить обучающихся с отдельными произведениями и их циклами, объединенными одними и теми же героями;
- учить обучающихся передавать содержание небольших прозаических текстов и читать наизусть небольшие стихотворения, участвовать в драматизации знакомых литературных произведений;
- учить обучающихся рассказывать знакомые литературные произведения по вопросам педагогического работника, родителей (законных представителей);
- привлекать обучающихся к самостоятельному рассказыванию знакомых произведений, к их обыгрыванию и драматизации;
- продолжать вырабатывать умение слушать рассказывание и чтение вместе со всей группой обучающихся;
- продолжать учить обучающихся слушать и участвовать в составлении коротких историй и рассказов по результатам наблюдений за эмоционально яркими событиями из их повседневной жизни;
- учить обучающихся прослушивать фрагменты знакомых сказок в аудиозаписи, уметь рассказать продолжение сказки или рассказа;
- воспитывать у обучающихся индивидуальные предпочтения к выбору литературных произведений;

- продолжать обогащать литературными образами игровую, театрализованную, изобразительную деятельность обучающихся и конструирование;
- формировать у обучающихся бережное отношение к книге, стремление самостоятельно и повторно рассматривать иллюстрации, желание повторно послушать любимую книгу;
- создавать условия для расширения и активизации представлений о литературных художественных произведениях у обучающихся;
- познакомить обучающихся с различием произведений разных жанров: учить различать сказку и стихотворение;
- познакомить обучающихся с новым художественным жанром – пословицами, готовить обучающихся к восприятию переносного значения слов в некоторых пословицах и в отдельных выражениях;
- продолжать учить обучающихся самостоятельно рассказывать содержание небольших рассказов и читать наизусть небольшие стихотворения, участвовать в коллективной драматизации известных литературных произведений;
- закрепить интерес обучающихся к слушанию рассказываемых и читаемых педагогическим работником художественных произведений вместе со всей группой детей;
- учить обучающихся узнавать и называть несколько авторских произведений художественной литературы и их авторов;
- продолжать воспитывать у обучающихся индивидуальные предпочтения к выбору литературных произведений;
- формировать у обучающихся динамичные представления о многогранности художественного образа.

К концу дошкольного возраста обучающиеся могут научиться:

- различать разные жанры – сказку и стихотворение;
- уметь ответить на вопросы по содержанию знакомых произведений;
- рассказывать наизусть небольшие стихотворения (3 – 4);
- участвовать в коллективной драматизации известных литературных произведений;
- узнавать и называть несколько авторских произведений художественной литературы и их авторов;
- подбирать иллюстрации к знакомым художественным произведениям (выбор из 4 – 5-ти);
- внимательно слушать фрагменты аудиозаписи художественных произведений, уметь продолжать рассказывать его, отвечать на вопросы («Какое произведение слушал?», «Чем закончилось событие?»);
- называть свое любимое художественное произведение.

Основными задачами образовательной деятельности «Лепка» с детьми старшего дошкольного возраста являются:

- развивать умение обучающихся создавать лепные поделки, постепенно переходя к созданию сюжетов;
- учить обучающихся при лепке передавать основные свойства и отношения предметов (форма – круглый, овальный; цвет – красный, желтый, зеленый, черный, коричневый; размер – большой, средний, маленький; пространственные отношения – вверху, внизу, слева, справа);
- учить обучающихся лепить предметы посуды (чашка, кастрюля, ваза) способом вдавливания и ленточным способом;
- учить обучающихся подбирать яркие тона для раскрашивания поделок из глины и теста;
- учить обучающихся в лепке пользоваться приемами вдавливания, сплющивания, защипывания, оттягивания;
- учить обучающихся лепить предметы по образцу, слову и замыслу;
- воспитывать у обучающихся оценочное отношение к своим работам и работам других детей;
- развивать у обучающихся умение создавать лепные поделки отдельных предметов и сюжетов, обыгрывая их;
- продолжать учить обучающихся в лепке передавать основные свойства и отношения предметов (форму – круглую, овальную; цвета – белый, серый, красный, желтый, зеленый, оранжевый, черный, коричневый; размер – большой, средний и маленький; длинный – короткий; пространственные отношения – вверху, внизу, слева, справа);

- учить лепить предметы по предварительному замыслу;
- учить обучающихся передавать при лепке человека передавать его в движения, используя прием раскатывания, вдавливания, сплющивания, зашипывания, оттягивания, соединение частей в целое;
- учить лепить предметы по образцу, слову и замыслу;
- воспитывать оценочное отношение обучающихся к своим работам и работам других детей.

К концу дошкольного возраста обучающиеся могут научиться:

- обследовать предмет перед лепкой – ощупывать форму предмета;
- создавать лепные поделки отдельных предметов по образцу и играть с ними;
- передавать в лепных поделках основные свойства и отношения предметов (форма – круглый, овальный; цвет – белый, серый, красный, желтый, зеленый, оранжевый, черный, коричневый; размер – большой, средний и маленький; длинный – короткий; пространственные отношения – вверху, внизу, слева, справа);
- лепить предметы по образцу, словесной инструкции; давать элементарную оценку своей работы и работам других детей;
- участвовать в создании коллективных лепных поделок.

Основными задачами образовательной деятельности «Аппликация» с детьми старшего дошкольного возраста являются:

- продолжать формировать у обучающихся положительное отношение к занятиям по аппликации;
- развивать умение располагать правильно на листе бумаги заготовки аппликации, рассказывая о последовательности их наклеивания;
- учить обучающихся самостоятельно создавать предметные изображения, постепенно переходя к созданию сюжетных изображений;
- учить располагать элементы аппликации, правильно ориентируясь в пространстве листа бумаги (вверху, внизу, посередине листа), фиксируя пространственные представления в речевых высказываниях;
- учить создавать сюжетные аппликации по образцу, анализируя образец и рассказывая о последовательности выполнения задания;
- продолжать воспитывать оценочное отношение обучающихся к своим работам и работам других детей;
- продолжать формировать у обучающихся положительное отношение к занятиям по аппликации;
- развивать умение располагать правильно на листе бумаги заготовки аппликации, рассказывая о последовательности их наклеивания;
- учить обучающихся самостоятельно создавать предметные изображения, постепенно переходя к созданию сюжетных изображений;
- учить располагать элементы аппликации, правильно ориентируясь в пространстве листа бумаги (вверху, внизу, посередине листа), фиксируя пространственные представления в речевых высказываниях;
- учить создавать сюжетные аппликации по образцу, анализируя образец и рассказывая о последовательности выполнения задания;
- продолжать воспитывать оценочное отношение обучающихся к своим работам и работам других детей;
- продолжать формировать у обучающихся положительное отношение к занятиям по аппликации;
- развивать умение располагать правильно на листе бумаги заготовки аппликации, рассказывая о последовательности их наклеивания;
- учить обучающихся самостоятельно создавать предметные изображения, постепенно переходя к созданию сюжетных изображений;
- учить располагать элементы аппликации, правильно ориентируясь в пространстве листа бумаги (вверху, внизу, посередине листа), фиксируя пространственные представления в речевых высказываниях;
- учить создавать сюжетные аппликации по образцу, анализируя образец и рассказывая о последовательности выполнения задания;
- продолжать воспитывать оценочное отношение обучающихся к своим работам и работам других детей.

К концу дошкольного возраста обучающиеся могут научиться:

- ориентироваться в пространстве листа бумаги, по образцу: сверху, внизу, посередине, слева, справа;
- правильно располагать рисунок на листе бумаги, ориентируясь на словесную инструкцию педагогического работника;
- выполнять аппликации по образцу-конструкции, по представлению и речевой инструкции педагогического работника;
- рассказывать о последовательности действий при выполнении работы;
- давать оценку своим работам и работам других детей, сравнивая ее с образцом, с наблюдаемым предметом или явлением.

Основными задачами образовательной деятельности «Рисование» с детьми старшего дошкольного возраста являются:

- продолжать формировать у обучающихся положительное отношение к занятиям по рисованию;
- создавать условия для развития самостоятельной рисуночной деятельности;
- учить располагать рисунок на листе бумаги, правильно ориентируясь на пространстве листа бумаги: верху, внизу, середина, фиксируя эти пространственные представления в речевых высказываниях;
- учить создавать декоративные рисунки по образцу с элементами народной росписи;
- учить обучающихся анализировать образец, создавая рисунку по образцу-конструкции;
- учить обучающихся закрашивать определенный контур предметов;
- учить обучающихся создавать сюжетные рисунки на основе результатов собственных наблюдений или действий, фиксируя впечатления и опыт в речевых высказываниях, планируя свою деятельность;
- продолжать воспитывать оценочное отношение обучающихся к своим работам и работам других детей;
- создавать условия для развития и закрепления у обучающихся интереса к процессу и результатам рисования;
- учить обучающихся обобщать в изображениях результаты своих наблюдений за изменениями в природе и социальной жизнью;
- закреплять у обучающихся умений передавать в рисунках предметы различной формы, знакомить с изображением предметов и их элементов треугольной формы;
- учить обучающихся использовать разнообразные цвета и цветовые оттенки в изображениях предметов и явлений окружающей природы;
- закреплять у обучающихся умение отображать предметы и явления окружающей действительности в совокупности их визуальных признаков и характеристик (по представлению);
- продолжать учить обучающихся дорисовывать целостные, законченные изображения на основе заданных геометрических форм и незаконченных элементов;
- учить создавать сюжетные изображения по собственному замыслу;
- закреплять умение ориентироваться в пространстве листа бумаги: сверху, внизу, посередине, слева, справа;
- учить обучающихся создавать изображения, сочетающие элементы рисования и аппликации;
- создавать условия для дальнейшего формирования умений выполнять коллективные рисунки;
- учить обучающихся создавать декоративные рисунки по образцу и по памяти, рассказывать о последовательности выполнения этих работ;
- знакомить обучающихся с элементами народного промысла (хохломянская роспись по образцу);
- продолжать воспитывать оценочное отношение обучающихся к своим работам и работам других детей;
- формировать умения сравнивать их с образцом, объяснять необходимость доработки;
- развивать у обучающихся планирующую функцию речи.

К концу дошкольного возраста обучающиеся могут научиться:

- готовить рабочие места к выполнению задания в соответствии с определенным видом изобразительной деятельности;

- пользоваться изобразительными средствами и приспособлениями – карандашами, красками, фломастерами, мелом, губкой для доски, подставками для кисточки, тряпочкой для кисточки;
- создавать по просьбе педагогического работника предметные и сюжетные изображения знакомого содержания;
- выполнять рисунки по предварительному замыслу;
- участвовать в выполнении коллективных изображений;
- эмоционально реагировать на красивые сочетания цветов, подбор предметов в композициях, оригинальных изображениях;
- рассказывать о последовательности выполнения работ;
- давать оценку своим работам и работам других детей.

Основными задачами образовательной деятельности «Конструирование» с детьми старшего дошкольного возраста являются:

- продолжать формировать интерес к конструктивной деятельности, поощрять самостоятельную индивидуальную инициативу ребенка на занятиях в свободное время;
- учить обучающихся выполнять постройки и конструкции по образцу, по памяти и замыслу;
- создавать условия для включения постройки и конструкции в замысел сюжетной игры;
- учить обучающихся выполнять конструкции из сборно-разборных игрушек, собирать их по образцу и по представлению, формировать целостный образ предмета;
- учить обучающихся выполнять постройки и конструкции по плоскостному образцу;
- формировать у обучающихся целостный образ предмета, используя приемы накладывания элементов конструктора на плоскостной образец и при выкладывании их рядом с образцом;
- способствовать формированию умений у обучающихся включать постройку в игровую деятельность: в инсценировку сказок, драматизацию сказок, сюжетно-ролевую игру;
- расширять словарный запас обучающихся, связанный с овладением конструктивной деятельностью, названием элементов строительного материала, конструкторов;
- учить обучающихся выражать в словесных высказываниях элементы планирования своих предстоящих действий при конструировании;
- учить обучающихся сравнивать свои постройки с образцом, воспитывать оценочное отношение обучающихся к своим постройкам и постройкам других детей;
- продолжать формировать у обучающихся положительное отношение к конструктивной деятельности;
- развивать умение создавать самостоятельные предметные постройки, постепенно переходя к созданию сюжетных композиций;
- учить обучающихся правильно передавать основные свойства и отношения предметов в различных видах конструктивной деятельности;
- продолжать учить обучающихся анализировать образец, используя для построек конструкции-образцы и рисунки-образцы;
- учить обучающихся выполнять предметные постройки по рисунку-образцу и по аппликации-образцу, по памяти;
- учить создавать сюжетные композиции и постройки по образцу, по замыслу;
- формировать умения для создания коллективных построек с использованием знакомых образов и сюжетов;
- воспитывать оценочное отношение обучающихся к своим работам и работам других детей.

К концу дошкольного возраста обучающиеся могут научиться:

- готовить рабочее место к выполнению того или иного задания в соответствии с определенными условиями деятельности – на столе или на ковре;
- различать конструкторы разного вида и назначения;
- создавать по просьбе педагогического работника предметные и беспредметные конструкции, выполняемые детьми в течение года;
- создавать постройки по образцу, по представлению, по памяти, по речевой инструкции (из 6 – 7 элементов);
- выполнять постройки по предварительному замыслу;
- участвовать в выполнении коллективных построек;

- рассказывать о последовательности выполнения работы;
- давать оценку своим работам и работам других детей.

Основными задачами образовательной деятельности «Конструирование» с детьми старшего дошкольного возраста являются:

- закреплять у обучающихся интерес к трудовой деятельности;
- знакомить обучающихся с такими материалами и их свойствами, как ткань, кожа, нитки, соломка;
- закреплять у обучающихся навык работы с бумагой, картоном, природными материалами и бросовыми материалами (катушки, яичная скорлупа, скорлупа орехов, пластмассовые оболочки из-под киндер-сюрпризов, пластиковых крышек и других материалов – в зависимости от местных условий);
- продолжать учить обучающихся работать по образцу и словесной инструкции;
- закреплять умение пользоваться ножницами, клеем, салфетками, тряпочкой, клеевой кисточкой, клеенкой, пластилином как средством для соединения частей и деталей из природного материала;
- знакомить обучающихся с иглой и нитками; учить сшивать бумажные предметы;
- знакомить с прямым швом “вперед в иглолку”, учить пришивать пуговицы с двумя дырочками;
- знакомить обучающихся с приемами работы с тканью и нитками – примеривание, резание, шитье прямым швом;
- учить обучающихся подбирать красивые сочетания цвета материалов, подбирать цвет ниток к цвету ткани или кожи;
- знакомить обучающихся с приемами плетения коврика из соломки и бумаги;
- продолжать учить обучающихся работать аккуратно, пользоваться фартуком и нарукавниками, готовить и убирать рабочее место после завершения работы;
- учить обучающихся выполнять коллективные работы из природного и бросового материалов;
- учить обучающихся доводить начатую работу до конца;
- формировать у обучающихся элементы самооценки.

К концу дошкольного возраста обучающиеся могут научиться:

- проявлять интерес к трудовой деятельности и ее результатам;
- выполнять элементарные, знакомые поделки из бумаги, природного материала, ткани, ниток и соломки;
- сравнить собственную поделку с образцом, отмечая признаки сходства и различия;
- пользоваться ножницами, клеем, нитками, другими материалами, используемыми в местных условиях, для изготовления поделок;
- выполнять знакомые поделки по образцу и словесной инструкции;
- отвечать на вопросы по результатам изготовления поделки;
- дать элементарную оценку выполненной поделке – «хорошо», «плохо», «аккуратно», «неаккуратно»;
- пользоваться фартуком и нарукавниками, готовить и убирать рабочее место после завершения работы;
- выполнять коллективные работы из природного и бросового материала;
- доводить начатую работу до конца.

В процессе эстетического воспитания средствами изобразительного искусства основными задачами обучения и воспитания обучающихся от 6-ти до 7-ми лет являются:

- воспитывать у обучающихся интерес к различным видам изобразительной и художественно-графической деятельности;
- побуждать обучающихся к созданию ассоциативных образов, развивать сюжетно-игровой замысел;
- поддерживать экспериментирование с красками, изобразительными материалами, аппликативными формами, комками глины и пластилина для создания простых, выразительных композиций;
- развивать у обучающихся способность всматриваться в очертания линий, форм, мазков, пятен, силуэтов, находить их сходство с предметами и явлениями;
- учить обучающихся в сотворчестве с педагогическим работником и другими детьми выполнять коллективные работы в рисовании, лепке, аппликации;

- воспитывать эмоциональный отклик, эстетическое отношение к природному окружению и дизайну своего быта;
- учить обучающихся создавать аранжировки из природных и искусственных материалов, использовать их для украшения одежды и комнаты;
- развивать художественную культуру ребенка в условиях социокультурной среды музеев, выставок, театров.

К концу дошкольного возраста обучающиеся могут научиться:

- получать удовольствие от рассматривания картин, иллюстраций, предметов декоративно-прикладного искусства, скульптур и архитектурных памятников;
- узнавать 2 – 3 знакомые картины известных художников;
- воспринимать выразительность и праздничность предметов народных промыслов (дымковская игрушка, каргопольская игрушка, хохломская и городецкая роспись) и узнавать их в предметах быта;
- уметь дорисовывать различные декоративные линии, украшая ими знакомые предметы или сюжеты;
- создавать изображения по собственному замыслу, используя знакомые техники и изобразительные средства;
- адекватно вести себя при посещении музеев, выставочных залов, театров и выставок.

2.2.5. Физическое развитие

В области физического развития основными задачами образовательной деятельности являются:

- создавать условия для удержания ребенком игрушек в одной руке, затем удержание игрушек двумя руками;
- развивать у ребенка действия для захватывания разнообразных игрушек рукой и удерживать их в руке, рассматривая их;
- создавать условия для переключивания игрушек из одной руки в другую, рассматривать их;
- развивать у ребенка манипулятивные действия с разнообразными игрушками;
- создать условия для развития действия с игрушками: бросания, закрывания, нажимания;
- создавать условия для развития прямостояния: удерживания головки, используя специальные упражнения и приемы активизации;
- создавать условия для овладения переворотами с живота на спинку и со спинки на живот, используя специальные упражнений и приемы активизации;
- создавать условия для овладения ползанием: формирование координированного взаимодействия в движениях рук и ног;
- создавать условия для овладения навыком сидения, совершенствовать этот навык после 9-и месяцев;
- создавать условия для укрепления ног: учить опираться на ножки, пружинить на ножках, используя игровые приемы (катание на большом мяче);
- создавать условия для положительного отношения к воде, учить удерживаться в воде на руках педагогического работника.

В области физического развития Программы рассматриваются условия, необходимые для защиты, сохранения и укрепления здоровья ребенка, определяются задачи формирования предпосылок и конкретных способов здорового образа жизни ребенка и членов его семьи.

Основные направления работы по физическому воспитанию:

1. Метание основывается на развитии хватательных движений и действий ребенка. Общеизвестно, что в онтогенезе развития движений хватание развивается раньше прямостояния. Развитие руки стимулирует формирование остальных двигательных функций организма, активизируя всю психическую деятельность ребенка. Даже глубоко умственно отсталый ребенок может схватывать предметы, удерживать их непродолжительное время и бросать, выполняя движение “от плеча”, поэтому в программе данный вид занятий стоит на первом месте. В процессе метания движение выполняется как одной рукой, так и двумя руками. При этом стимулируется выделение ведущей руки и формируется согласованность совместных действий обеих рук. Все это имеет особое значение для коррекции отклонений в познавательной сфере обучающихся с умственной отсталостью.

2. Построение направлено на организацию деятельности обучающихся в процессе физического воспитания. В ходе построения обучающиеся учатся слышать педагогического работника и подчинять свое поведение требованиям его инструкции. Наряду с этим умственно отсталый ребенок учится адекватно вести себя, ориентироваться в ситуации и участвовать в совместных действиях с другими детьми.
3. Ходьба направлена на развитие основных движений ребенка, формирование умения правильно держать корпус, соблюдать ритм ходьбы, на совершенствование согласованных движений рук и ног, формирование слухо-двигательной и зрительно-двигательной координации. В процессе ходьбы развивается целенаправленность в деятельности ребенка.
4. Бег способствует совершенствованию основных движений ребенка, позволяет ему овладеть навыком согласованного управления всеми действиями корпуса, формирует легкость и изящество при быстром перемещении ребенка.

Совместный бег в группе обучающихся закрепляет навыки совместных действий, эмоционального отклика на них и предпосылок коммуникативной деятельности.

Правильная организация бега обучающихся позволяет формировать у них адекватные формы поведения в коллективе обучающихся и желание участвовать в совместной деятельности.

5. Прыжки направлены на развитие основных движений ребенка, тренировку внутренних органов и систем детского организма. Прыжки создают большую нагрузку на неокрепший организм ребенка. Физиологами доказано, что для безопасного выполнения прыжков необходимо наличие у ребенка развитого брюшного пресса и S-образного изгиба позвоночника. Поэтому прыжки нужно вводить постепенно и очень осторожно. Обучающихся начинают учить прыжкам со спрыгивания, с поддержкой педагогического работника. Прыжки подготавливают тело ребенка к выполнению заданий на равновесие, которые очень сложны для умственно отсталого дошкольника. Для совершенствования навыков в прыжках ребенок должен проявить волевые качества своей личности, сосредоточиться и собраться с силами. Кроме того, в процессе выполнения прыжков у обучающихся начинают закладываться основы саморегуляции и самоорганизации своей деятельности.
6. Ползание, лазание, перелазание направлены на развитие и совершенствование двигательных навыков, укрепление мышц спины, брюшного пресса, позвоночника. Эти движения, в свою очередь, оказывают положительное влияние на формирование координированного взаимодействия в движениях рук и ног; на укрепление внутренних органов и систем. При этом являются одним из важнейших направлений работы, имеющей высокую коррекционную значимость как для физического, так и психического развития ребенка. Общеизвестно, что многие умственно отсталые обучающиеся в своем развитии минуют этап ползания. Поэтому одна из задач физического воспитания – восполнить этот пробел в их развитии.
7. Общеразвивающие упражнения способствуют развитию интереса к движениям, совершенствованию физических качеств и двигательных способностей; развивают гибкость и подвижность в суставах; укрепляют функционирование вестибулярного аппарата. Физические упражнения обеспечивают активную деятельность внутренних органов и систем, укрепляют мышечную систему в целом. В общеразвивающих упражнениях выделяются следующие группы движений:
 - упражнения без предметов;
 - упражнения с предметами;
 - упражнения, направленные на формирование правильной осанки;
 - упражнения для развития равновесия.
8. Подвижные игры закрепляют сформированные умения и навыки, стимулируют подвижность, активность обучающихся, развивают способность к сотрудничеству с педагогическим работником и другими детьми. Подвижные игры создают условия для формирования у обучающихся ориентировки в пространстве, умения согласовывать свои движения с движениями других играющих обучающихся. Обучающиеся учатся находить свое место в колонне, в кругу, действовать

по сигналу, быстро перемещаться по залу или на игровой площадке. Совместные действия обучающихся создают условия для общих радостных переживаний, общей активной деятельности.

Наиболее эффективно проведение подвижных игр на свежем воздухе. При активной двигательной деятельности обучающихся на свежем воздухе усиливается работа сердца и легких, а, следовательно, увеличивается поступление кислорода в кровь, что благотворно влияет на общее состояние здоровья. Также в процессе подвижных игр создаются условия для развития психических процессов и личностных качеств обучающихся, у них формируются умения адекватно действовать в коллективе детей.

Основными задачами образовательной деятельности «Физическое развитие» с детьми старшего дошкольного возраста являются:

- учить обучающихся выполнять упражнения по показу, по подражанию и отдельные задания по речевой инструкции (руки вверх, вперед, в стороны, руки за голову, на плечи);
- учить обучающихся ловить и бросать мячи большого и среднего размера;
- учить обучающихся передавать друг другу один большой мяч, стоя в кругу;
- учить обучающихся метать в цель мешочек с песком;
- учить обучающихся ползать по гимнастической скамейке на четвереньках;
- учить обучающихся подлезать и подползать через скамейки, ворота, различные конструкции;
- формировать у обучающихся умение удерживаться и лазить вверх и вниз по гимнастической стенке;
- учить обучающихся ходить по доске и скамейке, вытянув руки в разные стороны либо вперед;
- учить обучающихся ходить на носках с перешагиванием через палки;
- учить обучающихся ходить, наступая на кубы, «кирпичики», ходить, высоко поднимая колени «как цапля»;
- формировать у обучающихся желание участвовать в коллективных подвижных играх, самостоятельно принимать участие в них, проявлять инициативу при выборе игры;
- учить обучающихся бегать змейкой, прыгать «лягушкой»;
- учить обучающихся передвигаться прыжками вперед;
- учить обучающихся выполнять скрестные движения руками;
- учить обучающихся выполнять по речевой инструкции ряд последовательных движений без предметов и с предметами;
- учить обучающихся попадать в цель с расстояния 5 метров;
- продолжать учить обучающихся бросать и ловить мячи разного размера;
- учить обучающихся находить свое место в шеренге по сигналу;
- учить обучающихся ходить на носках, на пятках и внутренних сводах стоп;
- учить обучающихся согласовывать темп ходьбы со звуковыми сигналами;
- продолжать учить обучающихся перестраиваться в колонну и парами, в соответствии со звуковыми сигналами;
- учить обучающихся ходить по наклонной гимнастической доске;
- учить обучающихся лазить вверх и вниз по шведской стенке, перелазить на соседний пролет стенки;
- учить обучающихся ходить и бегать с изменением направления – змейкой, по диагонали;
- закрепить умение у обучающихся прыгать на двух ногах и на одной ноге;
- продолжать обучить выполнению комплекса упражнений утренней зарядки и разминки в течение дня;
- формировать у обучающихся желание участвовать в знакомой подвижной игре, предлагать другим детям участвовать в играх;
- уточнить представления каждого ребенка о своей внешности, половой принадлежности и основных отличительных чертах внешнего строения;
- воспитывать у обучающихся потребность в выполнении гигиенических навыков;
- обращать внимание обучающихся на приятные ощущения от наличия чистых рук, волос, тела, белья, одежды;

– закрепить представление обучающихся о режиме дня, необходимости и пользе его соблюдения.

К концу дошкольного возраста обучающиеся могут научиться:

- выполнять по речевой инструкции ряд последовательных движений без предметов и с предметами;
- попадать в цель с расстояния 5 метров;
- бросать и ловить мяч;
- находить свое место в шеренге по сигналу;
- ходить на носках, на пятках и внутренних сводах стоп;
- согласовывать темп ходьбы со звуковыми сигналами;
- перестраиваться в колонну и парами, в соответствии со звуковыми сигналами;
- ходить по наклонной гимнастической доске;
- лазить вверх и вниз по гимнастической стенке, перелазить на соседний пролет стенки;
- ходить и бегать с изменением направления – змейкой, по диагонали;
- прыгать на двух ногах и на одной ноге;
- знать и выполнять комплекс упражнений утренней зарядки, для разминки в течение дня;
- самостоятельно участвовать в знакомой подвижной игре;
- выполнять комплекс разминочных и подготовительных движений;
- соблюдать правила гигиены в повседневной жизни.

Формирование представлений о здоровом образе жизни. Основными задачами образовательной деятельности с детьми от 6-ти до 7 (8-ми) лет являются:

- формировать у обучающихся представление о человеке как о целостном разумном существе, у которого есть душа, тело, мысли, чувства;
- уточнить представления каждого ребенка о своей внешности, половой принадлежности и основных отличительных чертах внешнего строения;
- воспитывать у обучающихся потребность в выполнении гигиенических навыков;
- обращать внимание обучающихся на приятные ощущения от наличия чистых рук, волос, тела, белья, одежды;
- закрепить представление обучающихся о режиме дня, необходимости и пользе его соблюдения;
- обучать обучающихся приемам самомассажа и укрепления здоровья через воздействие на биологически активные точки своего организма;
- познакомить обучающихся с ролью подвижных игр и специальных упражнений для снятия усталости и напряжения;
- познакомить обучающихся со значением солнца, света, чистого воздуха и воды и их влиянием на жизнь и здоровье человека;
- познакомить обучающихся с месторасположением и основным назначением позвоночника в жизни человека, обучать правилам соблюдения правильной осанки и приемам расслабления позвоночника в позиции лежа и сидя;
- познакомить обучающихся с приемами правильного дыхания и с элементарными дыхательными упражнениями;
- познакомить обучающихся с правилами ухода за своими зубами, со связью здорового полноценного питания со здоровыми зубами и деснами, с основами рационального питания.

К концу дошкольного возраста обучающиеся могут научиться:

- выполнять основные гигиенические навыки;
- владеть навыками повседневного ухода за своими зубами (чистить утром и вечером, полоскать после еды);
- выполнять комплекс утренней зарядки;
- показывать месторасположение позвоночника и сердца;
- выполнять элементарные дыхательные упражнения под контролем педагогического работника;
- перечислить по просьбе педагогического работника полезные продукты для здоровья человека;
- иметь элементарные представления о роли солнца, света, чистого воздуха и воды для жизни и здоровья человека;

- выполнять 3 – 4 упражнения для снятия напряжения с глаз;
- использовать приемы самомассажа пальцев рук, кистей и стоп;
- перечислить правила безопасного поведения дома и на улице;
- иметь представление о необходимости заботливого и внимательного отношения к своему здоровью.

2.3. Взаимодействие педагогических работников с детьми:

1. Формы, способы, методы и средства реализации программы, которые отражают следующие аспекты образовательной среды: характер взаимодействия с педагогическим работником; характер взаимодействия с другими детьми; система отношений ребенка к миру, к другим людям, к себе самому.
2. Взаимодействие педагогических работников с детьми является важнейшим фактором развития ребенка и пронизывает все направления образовательной деятельности.
3. С помощью педагогического работника и в самостоятельной деятельности ребенок учится познавать окружающий мир, играть, рисовать, общаться с окружающими. Процесс приобщения к культурным образцам человеческой деятельности (культуре жизни, познанию мира, речи, коммуникации и прочим), приобретения культурных умений при взаимодействии с педагогическим работником и в самостоятельной деятельности в предметной среде называется процессом овладения культурными практиками.
4. Процесс приобретения общих культурных умений во всей его полноте возможен только в том случае, если педагогический работник выступает в этом процессе в роли партнера, а не руководителя, поддерживая и развивая мотивацию ребенка. Партнерские отношения педагогического работника и ребенка в ДОУ и в семье являются разумной альтернативой двум диаметрально противоположным подходам: прямому обучению и образованию, основанному на идеях «свободного воспитания». Основной функциональной характеристикой партнерских отношений является равноправное относительно ребенка включение педагогического работника в процесс деятельности. Педагогический работник участвует в реализации поставленной цели наравне с детьми, как более опытный и компетентный партнер.
5. Для личностно-порождающего взаимодействия характерно принятие ребенка таким, какой он есть, и вера в его способности. Педагогический работник не подгоняет ребенка под какой-то определенный «стандарт», а строит общение с ним с ориентацией на достоинства и индивидуальные особенности ребенка, его характер, привычки, интересы, предпочтения. Он сопереживает ребенку в радости и огорчениях, оказывает поддержку при затруднениях, участвует в его играх и занятиях. Педагогический работник старается избегать запретов и наказаний. Ограничения и порицания используются в случае крайней необходимости, не унижая достоинство ребенка. Такой стиль воспитания обеспечивает ребенку чувство психологической защищенности, способствует развитию его индивидуальности, положительных взаимоотношений с педагогическим работником и другими детьми.
6. Личностно-порождающее взаимодействие способствует формированию у ребенка различных позитивных качеств. Ребенок учится уважать себя и других, так как отношение ребенка к себе и другим людям всегда отражает характер отношения к нему окружающих. Он приобретает чувство уверенности в себе, не боится ошибок. Когда педагогический работник предоставляет ребенку самостоятельность, оказывают поддержку, вселяют веру в его силы, он не пасует перед трудностями, настойчиво ищет пути их преодоления.
7. Ребенок не боится быть самим собой, быть искренним. Когда педагогический работник поддерживают индивидуальность ребенка, принимают его таким, каков он есть, избегают неоправданных ограничений и наказаний, ребенок не боится быть самим собой, признавать свои ошибки. Взаимное доверие между педагогическим работником и детьми способствует истинному принятию ребенком моральных норм.
8. Ребенок учится брать на себя ответственность за свои решения и поступки. Ведь педагогический работник везде, где это возможно, предоставляет ребенку право выбора того или действия. Признание за ребенком права иметь свое мнение, выбирать занятия по душе, партнеров по игре

способствует формированию у него личностной зрелости и, как следствие, чувства ответственности за свой выбор.

9. Ребенок приучается думать самостоятельно, поскольку педагогические работники не навязывают ему своего решения, а способствуют тому, чтобы он принял собственное.
10. Ребенок учится адекватно выражать свои чувства. Помогая ребенку осознать свои переживания, выразить их словами, педагогические работники содействуют формированию у него умения проявлять чувства социально приемлемыми способами.
11. Ребенок учится понимать других и сочувствовать им, потому что получает этот опыт из общения с педагогическим работником и переносит его на других людей.

***Особенности взаимодействия педагогических работников с детьми:*³⁶**

Формы, способы, методы и средства реализации программы, которые отражают следующие аспекты образовательной среды:

характер взаимодействия с педагогическим работником; характер взаимодействия с другими д

система отношений ребенка к миру, к другим людям, к себе самому.

Взаимодействие педагогических работников с детьми является важнейшим фактором развития ребенка и пронизывает все направления образовательной деятельности.

С помощью педагогического работника и в самостоятельной деятельности ребенок учится познавать окружающий мир, играть, рисовать, общаться с окружающими. Процесс приобщения к культурным образцам человеческой деятельности (культуре жизни, познанию мира, речи, коммуникации и прочим), приобретения культурных умений при взаимодействии с педагогическим работником и в самостоятельной деятельности в предметной среде называется процессом овладения культурными практиками.

Процесс приобретения общих культурных умений во всей его полноте возможен только в том случае, если педагогический работник выступает в этом процессе в роли партнера, а не руководителя, поддерживая и развивая мотивацию ребенка. Партнерские отношения педагогического работника и ребенка в СП ДС «Золотой петушок» и в семье являются разумной альтернативой двум диаметрально противоположным подходам: прямому обучению и образованию, основанному на идеях "свободного воспитания". Основной функциональной характеристикой партнерских отношений является равноправное относительно ребенка включение педагогического работника в процесс деятельности. Педагогический работник участвует в реализации поставленной цели наравне с детьми, как более опытный и компетентный партнер.

Для личностно-порождающего взаимодействия характерно принятие ребенка таким, какой он есть, и вера в его способности. Педагогический работник не подгоняет ребенка под какой-то определенный "стандарт", а строит общение с ним с ориентацией на достоинства и индивидуальные особенности ребенка, его характер, привычки, интересы, предпочтения. Он сопереживает ребенку в радости и огорчениях, оказывает поддержку при затруднениях, участвует в его играх и занятиях. Педагогический работник старается избегать запретов и наказаний. Ограничения и порицания используются в случае крайней

³⁶ В соответствии с п. 39 ФАОП ДО

необходимости, не унижая достоинство ребенка. Такой стиль воспитания обеспечивает ребенку чувство психологической защищенности, способствует развитию его индивидуальности, положительных взаимоотношений с педагогическим работником и другими детьми.

Личностно-порождающее взаимодействие способствует формированию у ребенка различных позитивных качеств. Ребенок учится уважать себя и других, так как отношение ребенка к себе и другим людям всегда отражает характер отношения к нему окружающих. Он приобретает чувство уверенности в себе, не боится ошибок. Когда педагогический работник предоставляют ребенку самостоятельность, оказывают поддержку, вселяют веру в его силы, он не пасует перед трудностями, настойчиво ищет пути их преодоления.

Ребенок не боится быть самим собой, быть искренним. Когда педагогический работник поддерживают индивидуальность ребенка, принимают его таким, каков он есть, избегают неоправданных ограничений и наказаний, ребенок не боится быть самим собой, признавать свои ошибки. Взаимное доверие между педагогическим работником и детьми способствует истинному принятию ребенком моральных норм.

Ребенок учится брать на себя ответственность за свои решения и поступки. Ведь педагогический работник везде, где это возможно, предоставляет ребенку право выбора того или действия. Признание за ребенком права иметь свое мнение, выбирать занятия по душе, партнеров по игре способствует формированию у него личностной зрелости и, как следствие, чувства ответственности за свой выбор.

Ребенок приучается думать самостоятельно, поскольку педагогические работники не навязывают ему своего решения, а способствуют тому, чтобы он принял собственное.

Ребенок учится адекватно выражать свои чувства. Помогая ребенку осознать свои переживания, выразить их словами, педагогические работники содействуют формированию у него умения проявлять чувства социально приемлемыми способами.

Ребенок учится понимать других и сочувствовать им, потому что получает этот опыт из общения с педагогическим работником и переносит его на других людей.

б) Особенности образовательной деятельности разных видов и культурных практик

Образовательная деятельность в детском саду «Золотой петушок» включает:

- образовательную деятельность, осуществляемую в процессе организации различных видов детской деятельности;
- образовательную деятельность, осуществляемую в ходе режимных процессов;
- самостоятельную деятельность детей;
- взаимодействие с семьями детей по реализации образовательной программы детского сада.

Образовательная деятельность организуется как совместная деятельность педагога и детей, самостоятельная деятельность детей. В зависимости от решаемых образовательных задач, желаний детей, их образовательных потребностей, педагог может выбрать один или несколько вариантов совместной деятельности:

1) совместная деятельность педагога с ребёнком, где, взаимодействуя с ребёнком, он выполняет функции педагога: обучает ребёнка чему-то новому;

2) совместная деятельность ребёнка с педагогом, при которой ребёнок и педагог - равноправные партнеры;

3) совместная деятельность группы детей под руководством педагога, который на правах участника деятельности на всех этапах её выполнения (от планирования до завершения) направляет совместную деятельность группы детей;

4) совместная деятельность детей со сверстниками без участия педагога, но по его заданию. Педагог в этой ситуации не является участником деятельности, но выступает в роли её организатора, ставящего задачу группе детей, тем самым, актуализируя лидерские ресурсы самих детей;

5) самостоятельная, спонтанно возникающая, совместная деятельность детей без всякого участия педагога. Это могут быть самостоятельные игры детей (сюжетно-ролевые, режиссерские, театрализованные, игры с правилами, музыкальные и другое), самостоятельная изобразительная деятельность по выбору детей, самостоятельная познавательно-исследовательская деятельность (опыты, эксперименты и другое).

Организуя различные виды деятельности, педагог учитывает опыт ребёнка, его субъектные проявления (самостоятельность, творчество при выборе содержания деятельности и способов его реализации, стремление к сотрудничеству с детьми, инициативность и желание заниматься определенным видом деятельности). Эту информацию педагог может получить в процессе наблюдения за деятельностью детей в ходе проведения педагогической диагностики. На основе полученных результатов организуются разные виды деятельности, соответствующие возрасту детей. В процессе их организации педагог создает условия для свободного выбора детьми деятельности, оборудования, участников совместной деятельности, принятия детьми решений, выражения своих чувств и мыслей, поддерживает

детскую инициативу и самостоятельность, устанавливает правила взаимодействия детей. Педагог использует образовательный потенциал каждого вида деятельности для решения задач воспитания, обучения и развития детей.

Все виды деятельности взаимосвязаны между собой, часть из них органично включается в другие виды деятельности (например, коммуникативная, познавательно-исследовательская). Это обеспечивает возможность их интеграции в процессе образовательной деятельности.

Игра занимает центральное место в жизни ребёнка, являясь преобладающим видом его самостоятельной деятельности. В игре закладываются основы личности ребёнка, развиваются психические процессы, формируется ориентация в отношениях между людьми, первоначальные навыки кооперации. Играя вместе, дети строят свои взаимоотношения, учатся общению, проявляют активность и инициативу и другое. Детство без игры и вне игры не представляется возможным.

Игра в педагогическом процессе выполняет различные функции: обучающую, познавательную, развивающую, воспитательную, социокультурную, коммуникативную, эмоциогенную, развлекательную, диагностическую, психотерапевтическую и другие.

В образовательном процессе игра занимает особое место, выступая как форма организации жизни и деятельности детей, средство разностороннего развития личности; метод или прием обучения; средство саморазвития, самовоспитания, самообучения, саморегуляции. Отсутствие или недостаток игры в жизни ребёнка приводит к серьезным проблемам, прежде всего, в социальном развитии детей.

Учитывая потенциал игры для разностороннего развития ребёнка и становления его личности, педагог максимально использует все варианты её применения в ДО.

Образовательная деятельность в режимных процессах имеет специфику и предполагает использование особых форм работы в соответствии с реализуемыми задачами воспитания, обучения и развития ребёнка. Основная задача педагога в утренний отрезок времени состоит в том, чтобы включить детей в общий ритм жизни детского сада, создать у них бодрое, жизнерадостное настроение.

Образовательная деятельность, осуществляемая в утренний отрезок времени, включает:

игровые ситуации, индивидуальные игры и игры небольшими подгруппами (сюжетно-ролевые, режиссерские, дидактические, подвижные, музыкальные и другие);

беседы с детьми по их интересам, развивающее общение педагога с детьми (в том числе в форме утреннего и вечернего круга), рассматривание картин, иллюстраций;

практические, проблемные ситуации, упражнения (по освоению культурно-гигиенических навыков и культуры здоровья, правил и норм поведения и другие);

наблюдения за объектами и явлениями природы, трудом взрослых;

трудовые поручения и дежурства (сервировка стола к приему пищи, уход за комнатными растениями и другое);

индивидуальную работу с детьми в соответствии с задачами разных образовательных областей;

продуктивную деятельность детей по интересам детей (рисование, конструирование, лепка и другое);

оздоровительные и закаливающие процедуры, здоровьесберегающие мероприятия, двигательную деятельность (подвижные игры, гимнастика и другое).

Согласно требованиям СанПиН 1.2.3685-21 в режиме дня предусмотрено время для проведения занятий.

Занятие рассматривается как дело, занимательное и интересное детям, развивающее их; как деятельность, направленная на освоение детьми одной или нескольких образовательных областей, или их интеграцию с использованием разнообразных форм и методов работы, выбор которых осуществляется педагогом самостоятельно. Занятие является формой организации обучения, наряду с экскурсиями, дидактическими играми, играми-путешествиями и другими. Оно может проводиться в виде образовательных ситуаций, тематических событий, проектной деятельности, проблемно-обучающих ситуаций, интегрирующих содержание образовательных областей, творческих и исследовательских проектов и так далее. В рамках отведенного времени педагог организывает образовательную деятельность с учётом интересов, желаний детей, их образовательных потребностей, включая детей дошкольного возраста в процесс сотворчества, содействия, сопереживания.

При организации занятий педагог использует опыт, накопленный при проведении образовательной деятельности в рамках сформировавшихся подходов. Время проведения занятий, их продолжительность,

длительность перерывов, суммарная образовательная нагрузка для детей дошкольного возраста определяются СанПиН 1.2.3685-21.

Введение термина "занятие" не означает регламентацию процесса. Термин фиксирует форму организации образовательной деятельности. Содержание и педагогически обоснованную методику проведения занятий педагог может выбирать самостоятельно.

Образовательная деятельность, осуществляемая во время прогулки, включает:

наблюдения за объектами и явлениями природы, направленные на установление разнообразных связей и зависимостей в природе, воспитание отношения к ней;

подвижные игры и спортивные упражнения, направленные на оптимизацию режима двигательной активности и укрепление здоровья детей;

экспериментирование с объектами неживой природы;

сюжетно-ролевые и конструктивные игры (с песком, со снегом, с природным материалом);

элементарную трудовую деятельность детей на участке детского сада;

свободное общение педагога с детьми, индивидуальную работу;

проведение спортивных праздников (при необходимости).

Образовательная деятельность, осуществляемая во вторую половину дня, включает:

элементарную трудовую деятельность детей (уборка групповой комнаты; ремонт книг, настольно-печатных игр; стирка кукольного белья; изготовление игрушек-самоделок для игр малышей);

проведение зрелищных мероприятий, развлечений, праздников (кукольный, настольный, теневой театры, игры-драматизации; концерты; спортивные, музыкальные и литературные досуги и другое);

игровые ситуации, индивидуальные игры и игры небольшими подгруппами (сюжетно-ролевые, режиссерские, дидактические, подвижные, музыкальные и другие);

опыты и эксперименты, практико-ориентированные проекты, коллекционирование и другое;

чтение художественной литературы, прослушивание аудиозаписей лучших образцов чтения, рассматривание иллюстраций, просмотр мультфильмов и так далее;

слушание и исполнение музыкальных произведений, музыкально-ритмические движения, музыкальные игры и импровизации;

организация и (или) посещение выставок детского творчества, изобразительного искусства, мастерских; просмотр репродукций картин классиков и современных художников и другого;

индивидуальную работу по всем видам деятельности и образовательным областям;

работу с родителями (законными представителями).

Для организации самостоятельной деятельности детей в группе созданы различные центры активности (игровой, литературный, спортивный, творчества, познания и другое). Самостоятельная деятельность предполагает самостоятельный выбор ребёнком её содержания, времени, партнеров. Педагог направляет и поддерживает свободную самостоятельную деятельность детей (создавать проблемно-игровые ситуации, ситуации общения, поддерживать познавательные интересы детей, изменять предметно-развивающую среду и другое).

Во вторую половину дня педагог организует культурные практики. Они расширяют социальные и практические компоненты содержания образования, способствуют формированию у детей культурных умений при взаимодействии со взрослым и самостоятельной деятельности. Ценность культурных практик состоит в том, что они ориентированы на проявление детьми самостоятельности и творчества, активности и инициативности в разных видах деятельности, обеспечивают их продуктивность.

К культурным практикам относят игровую, продуктивную, познавательно-исследовательскую, коммуникативную практики, чтение художественной литературы.

Культурные практики предоставляют ребёнку возможность проявить свою субъектность с разных сторон, что, в свою очередь, способствует становлению разных видов детских инициатив:

в игровой практике ребёнок проявляет себя как творческий субъект (творческая инициатива);

в продуктивной - созидающий и волевой субъект (инициатива целеполагания);

в познавательно-исследовательской практике - как субъект исследования (познавательная инициатива);

коммуникативной практике - как партнер по взаимодействию и собеседник (коммуникативная инициатива);

чтение художественной литературы дополняет развивающие возможности других культурных практик детей дошкольного возраста (игровой, познавательно-исследовательской, продуктивной деятельности).

Тематику культурных практик педагогу помогают определить детские вопросы, проявленный интерес к явлениям окружающей действительности или предметам, значимые события, неожиданные явления, художественная литература и другое.

В процессе культурных практик педагог создает атмосферу свободы выбора, творческого обмена и самовыражения, сотрудничества взрослого и детей. Организация культурных практик предполагает подгрупповой способ объединения детей.

в) Способы и направления поддержки детской инициативы

Для поддержки детской инициативы педагог поощряет свободную самостоятельную деятельность детей, основанную на детских интересах и предпочтениях. Появление возможности у ребёнка исследовать, играть, лепить, рисовать, сочинять, петь, танцевать, конструировать, ориентируясь на собственные интересы, позволяет обеспечить такие важные составляющие эмоционального благополучия ребёнка детского сада как уверенность в себе, чувство защищенности, комфорта, положительного самоощущения.

Наиболее благоприятными отрезками времени для организации свободной самостоятельной деятельности детей является утро, когда ребёнок приходит в детский сад и вторая половина дня.

Любая деятельность ребёнка в детском саду может протекать в форме самостоятельной инициативной деятельности, например:

самостоятельная исследовательская деятельность и экспериментирование;
свободные сюжетно-ролевые, театрализованные, режиссерские игры;
игры - импровизации и музыкальные игры;
речевые и словесные игры, игры с буквами, слогами, звуками;
логические игры, развивающие игры математического содержания;
самостоятельная деятельность в книжном уголке;
самостоятельная изобразительная деятельность, конструирование;
самостоятельная двигательная деятельность, подвижные игры, выполнение ритмических и танцевальных движений.

Для поддержки детской инициативы педагог учитывает следующие условия:

1) уделять внимание развитию детского интереса к окружающему миру, поощрять желание ребёнка получать новые знания и умения, осуществлять деятельностные пробы в соответствии со своими интересами, задавать познавательные вопросы;

2) организовывать ситуации, способствующие активизации личного опыта ребёнка в деятельности, побуждающие детей к применению знаний, умений при выборе способов деятельности;

3) расширять и усложнять в соответствии с возможностями и особенностями развития детей область задач, которые ребёнок способен и желает решить самостоятельно, уделять внимание таким задачам, которые способствуют активизации у ребёнка творчества, сообразительности, поиска новых подходов;

4) поощрять проявление детской инициативы в течение всего дня пребывания ребёнка в детском саду, используя приемы поддержки, одобрения, похвалы;

5) создавать условия для развития произвольности в деятельности, использовать игры и упражнения, направленные на тренировку волевых усилий, поддержку готовности и желания ребёнка преодолеть трудности, доводить деятельность до результата;

6) поощрять и поддерживать желание детей получить результат деятельности, обращать внимание на важность стремления к качественному результату, подсказывать ребёнку, проявляющему небрежность и равнодушие к результату, как можно довести дело до конца, какие приемы можно использовать, чтобы проверить качество своего результата;

7) внимательно наблюдать за процессом самостоятельной деятельности детей, в случае необходимости оказывать детям помощь, но стремиться к её дозированию. Если ребёнок испытывает сложности при решении уже знакомой ему задачи, когда изменилась обстановка или иные условия

деятельности, то целесообразно и достаточно использовать приемы наводящих вопросов, активизировать собственную активность и смекалку ребёнка, намекнуть, посоветовать вспомнить, как он действовал в аналогичном случае;

8) поддерживать у детей чувство гордости и радости от успешных самостоятельных действий, подчеркивать рост возможностей и достижений каждого ребёнка, побуждать к проявлению инициативы и творчества через использование приемов похвалы, одобрения, восхищения.

В возрасте 3-4 лет у ребёнка активно проявляется потребность в общении со взрослым, ребёнок стремится через разговор с педагогом познать окружающий мир, узнать об интересующих его действиях, сведениях. Поэтому ребёнок задает различного рода вопросы. Важно поддержать данное стремление ребёнка, поощрять познавательную активность детей младшего дошкольного возраста, использовать педагогические приемы, направленные на развитие стремлений ребёнка наблюдать, сравнивать предметы, обследовать их свойства и качества. Педагогу важно проявлять внимание к детским вопросам, поощрять и поддерживать их познавательную активность, создавать ситуации, побуждающие ребёнка самостоятельно искать решения возникающих проблем, осуществлять деятельностные пробы. При проектировании режима дня педагог уделяет особое внимание организации вариативных активностей детей, чтобы ребёнок получил возможность участвовать в разнообразных делах: в играх, в экспериментах, в рисовании, в общении, в творчестве (имитации, танцевальные импровизации и тому подобное), в двигательной деятельности.

С четырех-пяти лет у детей наблюдается высокая активность. Данная потребность ребёнка является ключевым условием для развития самостоятельности во всех сферах его жизни и деятельности. Педагогу важно обращать особое внимание на освоение детьми системы разнообразных обследовательских действий, приемов простейшего анализа, сравнения, умения наблюдать для поддержки самостоятельности в познавательной деятельности. Педагог намеренно насыщает жизнь детей проблемными практическими и познавательными ситуациями, в которых детям необходимо самостоятельно применить освоенные приемы. Всегда необходимо доброжелательно и заинтересованно относиться к детским вопросам и проблемам, быть готовым стать партнером в обсуждении, поддерживать и направлять детскую познавательную активность, уделять особое внимание доверительному общению с ребёнком. В течение дня педагог создает различные ситуации, побуждающие детей проявить инициативу, активность, желание совместно искать верное решение проблемы. Такая планомерная деятельность способствует развитию у ребёнка умения решать возникающие перед ними задачи, что способствует развитию самостоятельности и уверенности в себе. Педагог стремится создавать такие ситуации, в которых дети приобретают опыт дружеского общения, совместной деятельности, умений командной работы. Это могут быть ситуации волонтерской направленности: взаимной поддержки, проявления внимания к старшим, заботы о животных, бережного отношения к вещам и игрушкам.

Важно, чтобы у ребёнка всегда была возможность выбора свободной деятельности, поэтому атрибуты и оборудование для детских видов деятельности должны быть достаточно разнообразными и постоянно меняющимися (смена примерно раз в два месяца).

Дети пяти-семи лет имеют яркую потребность в самоутверждении и признании со стороны взрослых. Поэтому педагогу важно обратить внимание на те педагогические условия, которые развивают детскую самостоятельность, инициативу и творчество. Для этого педагог создает ситуации, активизирующие желание детей применять свои знания и умения, имеющийся опыт для самостоятельного решения задач. Он регулярно поощряет стремление к самостоятельности, старается определять для детей все более сложные задачи, активизируя их усилия, развивая произвольные умения и волю, постоянно поддерживает желание преодолевать трудности и поощряет ребёнка за стремление к таким действиям, нацеливает на поиск новых, творческих решений возникших затруднений.

Для поддержки детской инициативы педагогу рекомендуется использовать ряд способов и приемов:

1) Не следует сразу помогать ребёнку, если он испытывает затруднения решения задачи, важно побуждать его к самостоятельному решению, подбадривать и поощрять попытки найти решение. В случае необходимости оказания помощи ребёнку, педагог сначала стремится к её минимизации: лучше дать совет, задать наводящие вопросы, активизировать имеющийся у ребёнка прошлый опыт.

2) У ребёнка всегда должна быть возможность самостоятельного решения поставленных задач. При этом педагог помогает детям искать разные варианты решения одной задачи, поощряет активность детей в поиске, принимает любые предположения детей, связанные с решением задачи, поддерживает инициативу и творческие решения, а также обязательно акцентирует внимание детей на качестве результата, их достижениях, одобряет и хвалит за результат, вызывает у них чувство радости и гордости от успешных самостоятельных, инициативных действий.

3) Особое внимание педагог уделяет общению с ребёнком в период проявления кризиса семи лет: характерные для ребёнка изменения в поведении и деятельности становятся поводом для смены стиля общения с ребёнком. Важно уделять внимание ребёнку, уважать его интересы, стремления, инициативы в познании, активно поддерживать стремление к самостоятельности. Дети седьмого года жизни очень чувствительны к мнению взрослых. Необходимо поддерживать у них ощущение своего взросления, вселять уверенность в своих силах.

4) Педагог может акцентировать внимание на освоении ребёнком универсальных умений организации своей деятельности и формировании у него основ целеполагания: поставить цель (или принять её от педагога), обдумать способы её достижения, осуществить свой замысел, оценить полученный результат с позиции цели. Задача развития данных умений ставится педагогом в разных видах деятельности. Педагог использует средства, помогающие детям планомерно и самостоятельно осуществлять свой замысел: опорные схемы, наглядные модели, пооперационные карты.

5) Создание творческих ситуаций в игровой, музыкальной, изобразительной деятельности и театрализации, в ручном труде также способствует развитию самостоятельности у детей. Сочетание увлекательной творческой деятельности и необходимости решения задачи и проблемы привлекает ребёнка, активизирует его желание самостоятельно определить замысел, способы и формы его воплощения.

6) Педагог уделяет особое внимание обогащению РППС, обеспечивающей поддержку инициативности ребёнка. В пространстве группы появляются предметы, побуждающие детей к проявлению интеллектуальной активности. Это могут быть новые игры и материалы, детали незнакомых устройств, сломанные игрушки, нуждающиеся в починке, зашифрованные записи, посылки, письма-схемы, новые таинственные книги и прочее. Разгадывая загадки, заключенные в таких предметах, дети учатся рассуждать, анализировать, отстаивать свою точку зрения, строить предположения, испытывают радость открытия и познания.

г) Особенности взаимодействия педагогического коллектива с семьями воспитанников

Главными **целями** взаимодействия педагогического коллектива детского сада «Золотой петушок» с семьями обучающихся дошкольного возраста являются:

- обеспечение психолого-педагогической поддержки семьи и повышение компетентности родителей (законных представителей) в вопросах образования, охраны и укрепления здоровья детей раннего и дошкольного возрастов;
- обеспечение единства подходов к воспитанию и обучению детей в условиях детского сада и семьи; повышение воспитательного потенциала семьи.

Направления работы с семьёй по ФГОС:

- обеспечение психолого-педагогической поддержки семьи и повышения компетентности родителей в вопросах развития и образования, охраны и укрепления здоровья детей;
- оказание помощи родителям в воспитании детей, охране и укреплении их физического и психического здоровья, в развитии индивидуальных способностей и необходимой коррекции нарушений их развития;
- создание условий для участия родителей в образовательной деятельности;
- взаимодействие с родителями (законными представителями) по вопросам образования ребёнка, непосредственного вовлечения их в образовательную деятельность, в том числе посредством создания образовательных проектов совместно с семьёй на основе выявления потребностей и поддержки образовательных инициатив семьи;
- создание возможностей для обсуждения с родителями детей вопросов, связанных с реализацией Программы.

Достижение этих целей осуществляется через решение **основных задач:**

- 1) информирование родителей (законных представителей) и общественности относительно целей ДО, общих для всего образовательного пространства Российской

- Федерации, о мерах господдержки семьям, имеющим детей дошкольного возраста, а также об образовательной программе, реализуемой в детском саду;
- 2) просвещение родителей (законных представителей), повышение их правовой, психолого-педагогической компетентности в вопросах охраны и укрепления здоровья, развития и образования детей;
 - 3) способствование развитию ответственного и осознанного родительства как базовой основы благополучия семьи;
 - 4) построение взаимодействия в форме сотрудничества и установления партнёрских отношений с родителями (законными представителями) детей раннего и дошкольного возраста для решения образовательных задач;
 - 5) вовлечение родителей (законных представителей) в образовательный процесс.

В основу взаимодействия с родителями (законными представителями) положены следующие **принципы:**

- 1) приоритет семьи в воспитании, обучении и развитии ребёнка: в соответствии с Законом об образовании у родителей (законных представителей) обучающихся не только есть преимущественное право на обучение и воспитание детей, но именно они обязаны заложить основы физического, нравственного и интеллектуального развития личности ребёнка;
- 2) открытость: для родителей (законных представителей) должна быть доступна актуальная информация об особенностях пребывания ребёнка в группе; каждому из родителей (законных представителей) должен быть представлен свободный доступ в детском саду «Ягодка»; между педагогами и родителями (законными представителями) необходим обмен информацией об особенностях развития ребёнка в детском саду и семье;
- 3) взаимное доверие, уважение и доброжелательность во взаимоотношениях педагогов и родителей (законных представителей): при взаимодействии педагогу необходимо придерживаться этики и культурных правил общения, проявлять позитивный настрой на общение и сотрудничество с родителями (законными представителями); важно этично и разумно использовать полученную информацию как со стороны педагогов, так и со стороны родителей (законных представителей) в интересах детей;
- 4) индивидуально-дифференцированный подход к каждой семье: при взаимодействии необходимо учитывать особенности семейных потребностей родителей воспитания, потребности родителей (законных представителей) в отношении образования ребёнка, отношение к педагогу и детскому саду «Золотой петушок», проводимым мероприятиям; возможности включения родителей (законных представителей) в совместное решение образовательных задач;
- 5) возрастосообразность: при планировании и осуществлении взаимодействия необходимо учитывать особенности и характер отношений ребёнка с родителями (законными представителями), прежде всего, с матерью (преимущественно для детей младенческого и раннего возраста), обусловленные возрастными особенностями развития детей.

Деятельность педагогического коллектива детского сада «Золотой петушок» по построению взаимодействия с родителями (законными представителями) обучающихся осуществляется по нескольким **направлениям:**

- 1) диагностико-аналитическое направление включает получение и анализ данных о семье каждого обучающегося, её запросах в отношении охраны здоровья и развития ребёнка; об уровне психолого-педагогической компетентности родителей (законных представителей); а также планирование работы с семьёй с учётом результатов проведенного анализа; согласование воспитательных задач;
- 2) просветительское направление предполагает просвещение родителей (законных представителей) по вопросам особенностей психофизиологического и психического развития детей младенческого, раннего и дошкольного возрастов; выбора эффективных методов обучения и воспитания детей определенного возраста; ознакомление с актуальной информацией о государственной политике в области ДО, включая информирование о мерах господдержки семьям с детьми дошкольного возраста; информирование об особенностях реализуемой в детском саду «Золотой петушок» образовательной программы; условиях пребывания ребёнка в группе детского сада «Золотой петушок»; содержания и методах образовательной работы с детьми;

3) консультационное направление объединяет в себе консультирование родителей (законных представителей) по вопросам их взаимодействия с ребёнком, преодоления возникающих проблем воспитания и обучения детей, в том числе с ООП в условиях семьи;

особенностей поведения и взаимодействия ребёнка со сверстниками и педагогом; возникающих проблемных ситуациях; способам воспитания и построения продуктивного взаимодействия с детьми младенческого, раннего и дошкольного возрастов; способам организации и участия в детских деятельности, образовательном процессе и другому.

Совместная образовательная деятельность педагогов и родителей (законных представителей) обучающихся предполагает сотрудничество в реализации некоторых образовательных задач, вопросах организации РППС и образовательных мероприятий; поддержку образовательных инициатив родителей (законных представителей) детей раннего и дошкольного возрастов; разработку и реализацию образовательных проектов детского сада «Золотой петушок» совместно с семьей.

Особое внимание в просветительской деятельности детского сада «Золотой петушок» уделяется повышению уровня компетентности родителей (законных представителей) в вопросах здоровьесбережения ребёнка.

Взаимодействия с родителями (законными представителями) осуществляется в процессе следующих **направлений просветительской деятельности:**

1) информирование о факторах, положительно влияющих на физическое и психическое здоровье ребёнка (рациональная организация режима дня ребёнка, правильное питание в семье, закаливание, организация двигательной активности, благоприятный психологический микроклимат в семье и спокойное общение с ребёнком и другое), о действии негативных факторов (переохлаждение, перегревание, перекармливание и другое), наносящих непоправимый вред здоровью ребёнка;

2) своевременное информирование о важности вакцинирования в соответствии с рекомендациями Национального календаря профилактических прививок и по эпидемическим показаниям;

3) информирование родителей (законных представителей) об актуальных задачах физического воспитания детей на разных возрастных этапах их развития, а также о возможностях детского сада «Золотой петушок» и в решении данных задач;

4) знакомство родителей (законных представителей) с оздоровительными мероприятиями, проводимыми в детском саду «Золотой петушок»;

5) информирование родителей (законных представителей) о негативном влиянии на развитие детей систематического и бесконтрольного использования IT-технологий (нарушение сна, возбудимость, изменения качества памяти, внимания, мышления; проблемы социализации и общения и другое).

Эффективность просветительской работы по вопросам здоровьесбережения детей повышается за счет привлечения к тематическим встречам профильных специалистов (медиков, нейропсихологов и других).

Направления деятельности педагога реализуются в разных формах (групповых и (или) индивидуальных) посредством **различных методов, приемов и способов взаимодействия с родителями (законными представителями):**

1) диагностико-аналитическое направление реализуется через опросы, социологические срезы, индивидуальные блокноты, «почтовый ящик», педагогические беседы с родителями (законными представителями); дни (недели) открытых дверей, открытые просмотры занятий и других видов деятельности детей и так далее;

2) просветительское и консультационное направления реализуются через групповые родительские собрания, конференции, круглые столы, семинары-практикумы, тренинги и ролевые игры, консультации, педагогические гостиные, родительские клубы и другое; информационные проспекты, стенды, ширмы, папки-передвижки для родителей (законных представителей); педагогические библиотеки для родителей (законных представителей); сайты детского сада «Золотой петушок» и социальные группы в сети Интернет; фотографии, выставки детских работ, совместных работ родителей (законных представителей) и детей. Включают также и досуговую форму - совместные праздники и вечера, семейные спортивные и тематические мероприятия, тематические досуги, знакомство с семейными традициями и другое.

Для вовлечения родителей (законных представителей) в образовательную деятельность в детском саду используются специально разработанные (подобранные) дидактические материалы для организации совместной деятельности родителей (законных представителей) с детьми в семейных условиях в

соответствии с образовательными задачами, реализуемыми в детском саду «Золотой петушок». Эти материалы сопровождаются подробными инструкциями по их использованию и рекомендациями по построению взаимодействия с ребёнком (с учётом возрастных особенностей). Кроме того, активно используется воспитательный потенциал семьи для решения образовательных задач, привлекая родителей (законных представителей) к участию в образовательных мероприятиях, направленных на решение познавательных и воспитательных задач.

Незаменимой формой установления доверительного делового контакта между семьёй и детским садом является диалог педагога и родителей (законных представителей). Диалог позволяет совместно анализировать поведение или проблемы ребёнка, выяснять причины проблем и искать подходящие возможности, ресурсы семьи и пути их решения. В диалоге проходит просвещение родителей (законных представителей), их консультирование по вопросам выбора оптимального образовательного маршрута для конкретного ребёнка, а также согласование совместных действий, которые могут быть предприняты со стороны детского сада и семьи для разрешения возможных проблем и трудностей ребёнка в освоении образовательной программы.

Педагоги самостоятельно выбирают педагогически обоснованные методы, приемы и способы взаимодействия с семьями обучающихся, в зависимости от стоящих перед ними задач. Сочетание традиционных и инновационных технологий сотрудничества позволяет педагогам детского сада «Золотой петушок» устанавливать доверительные и партнерские отношения с родителями (законными представителями), эффективно осуществлять просветительскую деятельность и достигать основные цели взаимодействия детского сада с родителями (законными представителями) детей дошкольного возраста.

Семья является важнейшим общественным институтом, имеющим решающее значение, как для индивидуальной жизни человека, так и для социального, экономического культурологического развития общества.

Общими требованиями к подготовке родителей к сопровождению ребёнка- дошкольника в рамках его траектории развития при реализации программы дошкольного образования являются:

- информирование и наличие у родителей Программы;
- информирование родителей о соответствии развития ребенка задачам, поставленным в Программе по следующим линиям развития: физическое развитие; познавательное развитие; социально-коммуникативное развитие; художественно – эстетическое; речевое развитие;
- информирование родителей о результатах освоения Программы, полученных при проведении психолого-педагогической диагностики, которые сообщаются родителям в процессе индивидуального общения;
- проведение коллективом детского сада «Золотой петушок» систематической работы, направленной на информирование родителей о результатах освоения детьми Программы на основе следующих системообразующих принципов:

Персонализации получаемой информации. При реализации программы важно иметь достоверную информацию о потенциальных возможностях и реальных достижениях каждого конкретного ребенка в соответствии с его возрастными особенностями. Целостность и комплексность информации. Информация должна охватывать все направления развития ребенка. Получаемая информация должна интегрироваться в целостный информационный комплекс представлений о конкретном ребенке.

Непрерывность и динамичность информации. Воспитательно-образовательный процесс, направленный на реализацию инвариантной части примерной основной общеобразовательной программы по своему характеру, является непрерывным и динамичным. Реальное отражение этого процесса предполагает соответствующий характер информации.

Информации, касающиеся только конкретной проблемы, человека, цели, периода времени. Данная информация - основа решения, поэтому важно добиться ее максимальной точности и соответствия проблеме.

Смысловая однозначность информации. Исключение из информации двусмысленных слов или утверждений.

Адекватность информации. Информация должна адекватно отражать заданные свойства объекта изучения (признаки, связи, измерения).

Корпоративная паритетность информации. Это специфический результат взаимного обмена сведениями между источниками информации и создание информационного пространства, а сама информация выступает как информационное поле.

Передача информации реализуется при непосредственном контакте педагога с родителем или использовании дополнительных средств коммуникации (телефон, Интернет и др.).

Перспективным направлением в области расширения коммуникативных возможностей является Интернет, индивидуальное консультирование родителей по телефону или электронной почте.

Чтобы не создавать условий для сравнения, нужно, чтобы родители имели индивидуальный доступ на сайт и таким образом располагали информацией только о своем ребенке. По желанию и личной инициативе родителей, дошкольное образовательное учреждение в электронном виде предоставляет на сайт информацию, например, сведения о физической подготовленности ребенка и др.

Взаимоотношения с родителями строятся на основе добровольности, демократичности, личной заинтересованности. Педагогический коллектив создает условия для участия родителей в государственно-общественном управлении ДО, заботится об открытости информационного пространства в интересах детей и родителей, согласовывает с родителями возможность участия детей в мониторинге.

Формы информационного взаимодействия с родителями отражены в таблице 14.

Формы информационного взаимодействия с родителями по основным линиям развития воспитанников

Таблица 14

Физическое развитие	<ol style="list-style-type: none"> 1. Предоставление в распоряжение родителей программы, ознакомление родителей с критериями оценки здоровья детей с целью обеспечения смысловой однозначности информации. 2. Персонализация передачи информации о здоровье каждого ребенка, реализуемой разнообразными средствами («Лист здоровья ребенка», «Портфолио» и др.) 3. Проведение «Дня здоровья» и физкультурных праздников с родителями. 4. Создание специальных стендов.
Речевое развитие	<ol style="list-style-type: none"> 1. Ознакомление родителей с основными показателями речевого развития детей (звуковая культура речи, фонетическая, грамматическая, лексическая сторона речи, связная речь). 2. Индивидуальное обсуждение с родителями результатов обследования познавательно - речевого развития детей при их личной встрече с педагогом, психологом, логопедом. 3. Проведение родителями обследования речи детей. 4. Просмотр видео- и прослушивание аудиоматериалов связанных речевым развитием детей.
Познавательное развитие	<ol style="list-style-type: none"> 1. Ознакомление родителей с основными показателями познавательного развития детей. 2. Индивидуальное обсуждение с родителями результатов обследования познавательно - речевого развития детей при их личной встрече с педагогом. 3. Проведение родителями обследования математического развития детей с помощью специальных тетрадей с печатной основой. 4. Привлечение родителей к проведению работы в семье по расширению кругозора детей посредством чтения по рекомендованным спискам произведений художественной литературы и участия в литературных, математических и др. праздниках.

	<p>5.Участие родителей в игротеках.</p> <p>6.Просмотр видео- и прослушивание аудиоматериалов связанных с познавательным развитием детей.</p>
Социально-коммуникативное развитие	<p>1.Ознакомление родителей с основными показателями социального развития детей (игровое взаимодействие детей и общение, взаимодействие детей на занятиях, усвоение социальных норм и правил).</p> <p>2.Индивидуальное обсуждение с родителями результатов обследования социально - коммуникативного развития детей при их личной встрече с педагогом или психологом.</p> <p>3.Использование современных средств передачи информации, например, передача видеоизображения в режиме реального времени через Интернет.</p>
Художественно-эстетическое развитие	<p>1.Использование стендов, стеллажей для демонстрации работ по рисованию и лепке с последующим индивидуальным комментированием результатов детской деятельности.</p> <p>2.Демонстрация фотоматериалов с изображением результатов конструирования детей из различных материалов с последующим индивидуальным комментированием результатов детской деятельности.</p> <p>3.Организация поквартальных выставок детских работ по свободной (самостоятельной) деятельности.</p> <p>4.Организация Интернет - выставок с детскими работами.</p>

Информацию, которую педагоги транслируют родителям можно разделить на общую (т. е. предназначенную коллективу родителей в целом) и индивидуальную (касающуюся родителей каждого конкретного ребенка).

Общая информация включает в себя информацию о режиме работы дошкольного учреждения, планируемых мероприятиях, содержании нормативно-правовых, программно- методических материалов и др.

Индивидуальная информация представляет собой данные, полученные педагогами в результате обследования ребенка в соответствии с требованиями, сформулированными в части основной общеобразовательной программы, и является конфиденциальной.

Передача информации производится в знаковой (символьной и графической), аудиовизуальной и устной словесной форме. В качестве дополнительного способа передачи информации следует выделить сеть Интернет (или аналогичные глобальные сети) как синтез чисто вербальной (письменной) коммуникации с вне словесной (многочисленные баннеры и рекламки гипертекстов), а также визуальной и аудиальной.

Знаковыми видами коммуникаций, относящимися к коллективу родителей в целом, являются:

- единый и групповой стенды;
- самиздатовская печатная продукция (газеты, журналы, книги, календари и пр.);
- плакаты различной тематики (противопожарная, санитарная, гигиеническая, психолого- педагогическая и др.);
- папки, листовки, памятки, буклеты, бюллетени;
- стеллажи для демонстрации детских работ по лепке и небольших конструкций;
- баннеры.

К знаковым видам коммуникаций, обеспечивающими индивидуальное взаимодействие с родителями каждого ребенка являются:

- лист здоровья;
- специальные тетради с печатной основой;
- портфолио.

Аудиовизуальные способы передачи информации могут быть представлены в следующих формах:

-просмотр видео- и прослушивание аудиоматериалов связанных с познавательным и речевым развитием детей;

-документальные видеофильмы с записью занятий, праздников и других воспитательно - образовательных мероприятий;

-учебные видеофильмы;

В устной словесной форме передача информации коллективу родителей в целом осуществляется:

-на родительских собраниях, встречах, «круглых столах» и пр.;

-при проведении открытых занятий и совместных праздников.

В устной словесной форме индивидуальное взаимодействие с родителями каждого ребенка осуществляется:

-при ежедневных непосредственных контактах педагогов с родителями;

-при проведении неформальных бесед о детях или запланированных встреч с родителями;

-при общении по телефону.

Формы взаимодействия с семьями воспитанников представлены в таблице 15.

Формы взаимодействия с семьями воспитанников

Таблица 15

Непосредственные формы	Опосредованные формы			
Мероприятия, направленные на повышение родительской компетентности				
Консультации Беседы	Взаимодействие посредством функции «вопрос-ответ» на сайте			
<table border="0"> <tr> <td rowspan="3">}</td> <td>групповые</td> </tr> <tr> <td>коллективные</td> </tr> <tr> <td>индивидуальные</td> </tr> </table>		}	групповые	коллективные
}	групповые			
	коллективные			
	индивидуальные			
Официальные мероприятия, связанные с управлением образовательных отношений				
Родительские собрания, заседания Совета детского сада	Размещение информации на официальном сайте детского сада			
Мероприятия, направленные на повышение и поддержку активности и инициативы родителей				
Тематические встречи, клубы, просмотр открытых занятий	Оформление стендов, папок-передвижек, альбомов с актуальной для родителей информацией			
Мероприятия, направленные на анализ удовлетворённости родителей качеством дошкольного образования				
Опросы	Анкетирование			
Мероприятия, направленные на поддержку непосредственного детско-родительского взаимодействия				
Непосредственное участие в праздниках, театрализованных представлениях, досугах и т.д.	Участие в проектных работах в части оформления выставок, инсталляций, семейных альбомов и др., изготовление пособий, костюмов и пр.			

Система взаимодействия с родителями включает:

-ознакомление родителей с результатами работы детского сада на общих родительских собраниях, анализом участия родительской общественности в жизни детского сада;

-ознакомление родителей с содержанием работы, направленной на физическое, психическое и социальное развитие ребенка;

-участие в составлении планов: спортивных и культурно-массовых мероприятий, работы родительского комитета;

-целенаправленную работу, пропагандирующую общественное дошкольное воспитание в его разных формах;

-обучение конкретным приемам и методам воспитания и развития ребенка в разных видах детской деятельности на семинарах-практикумах, консультациях и открытых занятиях.

Периодичность сотрудничества коллектива детского сада с семьями воспитанников и участие родителей в жизни детского сада отражена в таблице 16.

Таблица 16

Реальное участие родителей в жизни детского сада	Формы участия	Периодичность сотрудничества
В проведении мониторинговых исследований	-анкетирование - социологический опрос; -интервьюирование - «Родительская почта»	3-4 раза в год по мере необходимости 1 раз в квартал
В создании условий	- участие в субботниках по благоустройству территории -помощь в создании предметно-развивающей среды -оказание помощи в ремонтных работах	2 раза в год постоянноеежегодно
В управлении детского сада	- участие в работе Совета родительской общественности; педагогических советах.	по плану
В просветительской деятельности, направленной на повышение педагогической культуры, расширение информационного поля родителей	-наглядная информация (стенды, папки-передвижки, семейные и групповые фотоальбомы, фоторепортажи «Моя семья» и др.) -памятки; -создание странички на сайте детского сада; -консультации, семинары, семинары-практикумы, конференции; -родительские собрания	1 раз в квартал Обновление постоянно В соответствии с годовым планом работы детского сада
В воспитательно-образовательном процессе МБДОУ, направленном на установление сотрудничества и партнерских отношений с целью вовлечения родителей в единое образовательное пространство	-Дни открытых дверей. - Дни здоровья. - выставки совместного творчества. - совместные праздники, развлечения. -встречи с интересными людьми, семейныегостиные -участие в творческих выставках, смотрах-конкурсах - мероприятия с родителями в рамках проектнойдеятельности	1 раза в год 1 раз в квартал 2 раза в год по плану по плану по плану постоянно по плану

Взаимодействие педагогического коллектива с родителями (законными представителями) обучающихся с ограниченными возможностями здоровья.⁴⁰

Все усилия педагогических работников по подготовке к школе и успешной интеграции обучающихся с ОВЗ, будут недостаточно успешными без постоянного контакта

с родителям (законным представителям). Семья должна принимать активное участие в развитии ребенка, чтобы обеспечить непрерывность коррекционно восстановительного процесса. Родители (законные представители) отрабатывают и закрепляют навыки и умения у обучающихся, сформированные специалистами, по возможности помогать изготавливать пособия для работы в СП ДС «Золотой петушок» и дома. Домашние задания, предлагаемые учителем-логопедом, педагогом-психологом и воспитателем для выполнения, должны быть четко разъяснены. Это обеспечит необходимую эффективность коррекционной работы, ускорит процесс восстановления нарушенных функций у обучающихся.

⁴⁰ В соответствии с п. 39 ФАОП ДО

Особенности взаимодействия педагогического коллектива с семьями дошкольников с ТНР⁴¹:

Формирование базового доверия к миру, к людям, к себе - ключевая задача периода развития ребенка в период дошкольного возраста.

С возрастом число близких людей увеличивается. В этих отношениях ребенок находит безопасность и признание, они вдохновляют его исследовать мир и быть открытым для нового. Значение установления и поддержки позитивных надежных отношений в контексте реализации Программы сохраняет свое значение на всех возрастных ступенях.

Процесс становления полноценной личности ребенка происходит под влиянием различных факторов, первым и важнейшим из которых является семья. Именно родители (законные представители), семья в целом, вырабатывают у обучающихся комплекс базовых социальных ценностей, ориентации, потребностей, интересов и привычек.

Взаимодействие педагогических работников СП ДС «Золотой петушок» с родителями (законным представителям) направлено на повышение педагогической культуры родителей (законных представителей). Задача педагогических работников - активизировать роль родителей (законных представителей) в воспитании и обучении ребенка, выработать единое и адекватное понимание проблем ребенка.

Укрепление и развитие взаимодействия СП ДС «Золотой петушок» и семьи обеспечивают благоприятные условия жизни и воспитания ребёнка, формирование основ полноценной, гармоничной личности. Главной ценностью педагогической культуры является ребенок - его развитие, образование, воспитание, социальная защита и поддержка его достоинства и прав человека.

Основной целью работы с родителями (законными представителями) является обеспечение взаимодействия с семьей, вовлечение родителей (законных представителей) в образовательный процесс для формирования у них компетентной педагогической позиции по отношению к собственному ребенку.

Реализация цели обеспечивает решение следующих задач:

выработка у педагогических работников уважительного отношения к традициям семейного воспитания обучающихся и признания приоритетности родительского права в вопросах воспитания ребенка;

вовлечение родителей (законных представителей) в воспитательно-образовательный процесс;

внедрение эффективных технологий сотрудничества с родителями (законным представителям), активизация их участия в жизни детского сада.

создание активной информационно-развивающей среды, обеспечивающей единые подходы к развитию личности в семье и детском коллективе;

повышение родительской компетентности в вопросах воспитания и обучения обучающихся.

Работа, обеспечивающая взаимодействие семьи и дошкольной организации, включает

следующие направления:

⁴¹ В соответствии с п. 39.3 ФАОП ДО

аналитическое - изучение семьи, выяснение образовательных потребностей ребёнка с ТНР и предпочтений родителей (законных представителей) для согласования воспитательных воздействий на ребенка;

коммуникативно-деятельностное - направлено на повышение педагогической культуры родителей (законных представителей); вовлечение родителей (законных представителей) в воспитательно-образовательный процесс; создание активной развивающей среды, обеспечивающей единые подходы к развитию личности в семье и детском коллективе.

информационно-пропаганда и популяризация опыта деятельности СП ДС «Золотой петушок»; создание открытого информационного пространства (сайт СП ДС «Золотой петушок», форум, группа в социальной сетив ВКонтакте).

1. Содержание направлений работы с семьей может фиксироваться в АОП ДО как в каждой из пяти образовательных областях, так и отдельным разделом, в котором раскрываются

направления работы дошкольной образовательной организации с родителями (законными представителями).

2. Необходимо указать в АОП ДО планируемый результат работы с родителями (законными представителями), который может включать:
организацию преемственности в работе СП ДС «Золотой петушок» и семьи по вопросам оздоровления, досуга, обучения и воспитания;
повышение уровня родительской компетентности; гармонизацию семейных детско-родительских отношений.

Особенности взаимодействия педагогического коллектива с семьями дошкольников с ЗПР:⁴²

В условиях работы с детьми с ЗПР перед педагогическим коллективом встают новые задачи по взаимодействию с семьями обучающихся, так как их родители (законные представители) также нуждаются в специальной психолого-педагогической поддержке. Одной из важнейших задач является просветительско-консультативная работа с семьей, привлечение родителей (законных представителей) к активному сотрудничеству, так как только в процессе совместной деятельности СП ДС «Золотой петушок» и семьи удастся максимально помочь ребенку в преодолении имеющихся недостатков и трудностей.

При реализации задач социально-педагогического блока требуется тщательное планирование действий педагогических работников и крайняя корректность при общении с семьей.

Формы организации психолого-педагогической помощи семье:

а) коллективные формы взаимодействия:

Общие родительские собрания (поводятся администрацией СП ДС «Золотой петушок» раза в год, в начале и в конце учебного года).

Задачи: информирование и обсуждение с родителями (законными представителями) задач и содержание коррекционно-образовательной работы; решение организационных вопросов; информирование родителей (законных представителей) по вопросам взаимодействия СП ДС «Золотой петушок» с другими организациями, в том числе и социальными службами.

Групповые родительские собрания. Проводятся педагогическими работниками не реже 3-х раз в год и по мере необходимости.

Задачи: обсуждение с родителями (законными представителями) задач, содержания и форм работы; сообщение о формах и содержании работы с детьми в семье; решение текущих организационных вопросов.

⁴² В соответствии с п. 39.5 ФАОП ДО

"День открытых дверей" (проводится администрацией СП ДС «Золотой петушок» для родителей (законных представителей) обучающихся, поступающих в СП ДС «Золотой петушок» следующем учебном году).

Задача: знакомство с детским садом, направлениями и условиями его работы.

Проведение детских праздников и "Досугов" (подготовкой и проведением праздников занимаются специалисты СП ДС «Золотой петушок» с привлечением родителей (законных представителей). Задача: поддержание благоприятного психологического микроклимата в группах и распространение его на семью.

б) индивидуальные формы работы:

Анкетирование и опросы (проводятся по планам администрации, педагогических работников по мере необходимости).

Задачи: сбор необходимой информации о ребенке и его семье; определение запросов родителей (законных представителей) о дополнительном образовании обучающихся; определение оценки родителям (законным представителям) эффективности работы специалистов и воспитателей; определение оценки родителям (законным представителям) работы Организации.

Беседы и консультации специалистов (проводятся по запросам родителей (законных представителей) и по плану индивидуальной работы с родителями (законным представителям).

Задачи: оказание индивидуальной помощи родителям (законным представителям) по вопросам коррекции, образования и воспитания; оказание индивидуальной помощи в форме домашних заданий.

Родительский час. Проводится учителями-дефектологами и учителями-логопедами групп один раз в неделю во второй половине дня с 17 до 18 часов.

Задача: информирование родителей (законных представителей) о ходе образовательной работы с ребенком, разъяснение способов и методов взаимодействия с ним при закреплении материала в домашних условиях, помощь в подборе дидактических игр и игрушек, детской литературы, тетрадей на печатной основе, раскрасок, наиболее эффективных на определенном этапе развития ребенка.

в) формы наглядного информационного обеспечения:

Информационные стенды и тематические выставки. Стационарные и передвижные стенды и выставки размещаются в удобных для родителей (законных представителей) местах (например, "Готовимся к школе", "Развиваем руку, а значит, и речь", "Игра в

развитии ребенка", "Как выбрать игрушку", "Какие книги прочитать ребенку", "Как развивать способности ребенка дома").

Задачи:

информирование родителей (законных представителей) об организации коррекционно-образовательной работы в СП ДС «Золотой петушок»; информация о графиках работы администрации и специалистов.

Выставки детских работ. Проводятся по плану воспитательно-образовательной работы.

Задачи:

ознакомление родителей (законных представителей) с формами продуктивной деятельности обучающихся;

привлечение и активизация интереса родителей (законных представителей) к продуктивной деятельности своего ребенка.

г) открытые занятия специалистов и воспитателей:

Задания и методы работы подбираются в форме, доступной для понимания родителям (законным представителям). Проводятся 2-3 раза в год.

Задачи:

создание условий для объективной оценки родителям (законным представителям) успехов и трудностей своих обучающихся;

наглядное обучение родителей (законных представителей) методам и формам дополнительной работы с детьми в домашних условиях.

В реализации задач социально-педагогического блока принимают все специалисты и воспитатели специального детского сада. Сфера их компетентности определена должностными инструкциями.

д) совместные и семейные проекты различной направленности. Создание совместных детско-родительских проектов (несколько проектов в год):

Задачи: активная совместная экспериментально-исследовательская деятельность родителей (законных представителей) и обучающихся.

е) опосредованное интернет-общение. Создание интернет-пространства групп, электронной почты для родителей (законных представителей):

Задачи: позволяет родителям (законным представителям) быть в курсе содержания деятельности группы, даже если ребенок по разным причинам не посещает дошкольную образовательную организацию. Родители (законные представители) могут своевременно и быстро получить различную информацию: презентации, методическую литературу, задания, получить ответы по интересующим вопросам.

При этом активная позиция в этой системе принадлежит педагогу-психологу, который изучает и анализирует психологические и личностные особенности развития обучающихся в семье.

Особенности взаимодействия педагогического коллектива с РАС:⁴³

Роль педагогических работников во взаимодействии с детьми с РАС отличается от таковой при типичном развитии, что обусловлено, прежде всего, качественными нарушениями коммуникации и социального взаимодействия при аутизме. Родители (законные представители) и специалисты должны знать основные особенности обучающихся с аутизмом, их развития, поведения, деятельности, обучения.

Информация, поступающая от педагогических работников, воспринимается по-разному в зависимости от её модальности, и наиболее доступной для ребёнка с аутизмом является визуальная информация, что делает необходимым визуализировать инструкции, учебный и игровой материал, обеспечивать визуальную поддержку выполнения игровых, учебных, бытовых действий ребёнка.

⁴³ В соответствии с. п. 39.6 ФАОП ДО

Использование устной речи во взаимодействии с ребёнком требует ясного представления о его уровне понимания речи, поскольку речь педагогического работника должна быть доступна ребёнку для понимания, не слишком сложной.

Важной чертой является необходимость структурировать время и пространство, в которых находится ребёнок, подбирать для этого адекватные решения и вносить необходимые изменения в соответствии с динамикой развития ребёнка.

Ребёнок с РАС не всегда может сообщить о своих потребностях, иногда использует для этого неадекватные, на наш взгляд, средства, например, проблемное поведение. В таких случаях педагогический работник ни в коем случае не должен:

а) демонстрировать выраженную негативную эмоциональную реакцию (гнев, крик) на поведение ребёнка;

б) допускать, чтобы ребёнок получил желаемое, используя неадекватные способы (в таком случае мы будем подкреплять его проблемное поведение).

Поскольку обучающиеся с аутизмом не могут в достаточной степени воспринимать сигналы о намерениях, возможных поступках и действиях других людей, нужно стараться сделать окружающее предсказуемым, что относительно доступно в отношении педагогических работников, но в значительно меньшей степени - в отношении обучающихся. В связи с этим нужно, помимо организации окружающего, учить ребёнка понимать происходящее, понимать, оценивать и правильно реагировать на действия и поступки других людей, а также постепенно и подготовлено расширять контакты, доступное социальное пространство. Очень важно продумывать наперед не только свои действия, но и возможные реакции ребёнка, для чего нужно хорошо знать, что его привлекает и что вызывает негативные реакции, что является объектом особого, сверхценного интереса, какие формы стереотипии наиболее характерны и с помощью чего ребёнка можно отвлечь и переключить на другие занятия.

Очень важно и в СП ДС «Золотой петушок», и в семье создавать и поддерживать ровную и доброжелательную атмосферу, формировать у ребёнка с РАС уверенность в себе и своих силах, поддерживать и развивать коммуникативные интенции, воспитывать доброжелательность и доверие по отношению к педагогическим работникам и обучающимся.

Большое значение роли родителей (законных представителей) и всей семьи в развитии ребёнка общеизвестно, и не нуждается в пояснениях и доказательствах. Это относится как к детям с типичным развитием, так и к детям с любым вариантом дизонтогенеза, включая аутизм. Необходимость сотрудничества семьи и специалистов подчеркивается в рамках, практически, всех основных подходов к коррекции РАС (кроме психоаналитического).

Цель взаимодействия педагогического коллектива СП ДС «Золотой петушок», которую посещает ребёнок с аутизмом, и семьи, в которой он воспитывается: добиться максимально доступного прогресса в развитии ребёнка, создать предпосылки для его независимой и свободной жизни, возможно более высокого уровня социальной адаптации. В этом треугольнике "ребёнок - семья - организация":

приоритет принадлежит интересам ребёнка с аутизмом;

основные решения, касающиеся комплексного сопровождения, принимают родители (законные представители);

организация обеспечивает разработку и реализацию АОП ДО, релевантной особенностям ребёнка.

Главная задача во взаимодействии организации и семьи - добиться конструктивного взаимодействия в достижении указанной цели, для чего необходимо придерживаться отношений взаимного доверия и открытости, что появляется, в частности, в обязательном ознакомлении родителей (законных представителей) с программами работы с ребёнком, условиями работы в СП ДС «Золотой петушок», ходом занятий.

Важно повышать уровень компетентности родителей (законных представителей) в вопросах диагностики РАС и их коррекции, но учитывать при этом, что информации по проблеме очень много, качество её разное, очень многие родители (законные представители) в результате нуждаются, прежде всего, в том, чтобы разобраться в достоверности почерпнутых в литературе или в интернете сведений, чтобы понять, что подходит или не подходит их ребёнку и почему. Следует подчёркивать индивидуализированный характер сопровождения, разъяснять невозможность "чудесного исцеления", необходимость постоянной и длительной работы и, одновременно, подчёркивать каждый новый успех, каждое достижение ребенка.

Формами такой работы могут быть индивидуальные беседы, групповые занятия и круглые столы, лекции, демонстрации занятий (лучше в форме видеоматериалов) с обсуждением.

Специалисты СП ДС «Золотой петушок» представляют проблемы семьи, в которой есть ребёнок с аутизмом. Установление ребёнку диагноза "аутизм" является для родителей (законных представителей), фактически, пролонгированной психотравмой, в ходе которой возникает спектр реакций от неприятия и самообвинения до апатии и полного смирения, что сказывается на отношении к аутизму у ребёнка, к специалистам, к своей роли в сложившейся ситуации, к самому ребёнку, его будущему. Последовательность этих проявлений и их конкретный спектр, степень выраженности индивидуально окрашены, но, так или иначе, специалист, работающий с ребёнком, должен учитывать конкретные обстоятельства каждой семьи.

Взаимодействие педагогических работников с родителями (законными представителями) обучающихся с УО.

Все усилия педагогических работников по подготовке к школе и успешной интеграции обучающихся с УО, будут недостаточно успешными без постоянного контакта с родителями (законным представителям). Семья должна принимать активное участие в развитии ребенка, чтобы обеспечить непрерывность коррекционно-восстановительного процесса. Родители (законные представители) отрабатывают и закрепляют навыки и умения у обучающихся, сформированные специалистами, по возможности помогать изготавливать пособия для работы в ДОУ и дома. Домашние задания, предлагаемые учителем-логопедом, педагогом-психологом и воспитателем для выполнения, должны быть четко разъяснены. Это обеспечит необходимую эффективность коррекционной работы, ускорит процесс восстановления нарушенных функций у обучающихся.

Особенности взаимодействия педагогического коллектива с семьями дошкольников с умственной отсталостью (интеллектуальными нарушениями):

1. Важнейшим фактором развития психики ребенка является общение его с родителями (законными представителями). Эмоциональное общение с ребенком создает оптимальные условия для более эффективного выхаживания обучающихся с проблемами здоровья после рождения.
2. Педагогическая работа с родителями (законными представителями) в дошкольных образовательных организациях направлена на решение следующих задач: повышение педагогической компетентности у родителей (законных представителей); формирование потребности у родителей (законных представителей) в содержательном общении со своим ребенком; обучение родителей (законных представителей) педагогическим технологиям воспитания и обучения обучающихся; создание в семье адекватных условий воспитания обучающихся.
3. Работа с родителями (законными представителями) осуществляется в двух формах – индивидуальной и групповой. При использовании индивидуальной формы работы у родителей (законных представителей) формируются навыки сотрудничества с ребенком и приемы коррекционно-воспитательной работы с ним. При групповой форме даются психолого-педагогические знания об условиях воспитания и обучения ребенка в семье.
4. Индивидуальные формы помощи – первичное (повторное) психолого-педагогическое обследование ребенка, консультации родителей (законных представителей), обучение родителей

(законных представителей) педагогическим технологиям коррекционно-развивающего обучения и воспитания обучающихся.

5. Групповые формы работы – консультативно-рекомендательная; лекционно-просветительская; практические занятия для родителей (законных представителей); организация «круглых столов», родительских конференций, детских утренников и праздников.
6. В ходе использования этих форм работы родители (законные представители) получают ответы на интересующие их вопросы, касающиеся оценки специалистами уровня психического развития обучающихся, возможности их обучения, а также рекомендации по организации дальнейших условий воспитания ребенка в семье.
7. На лекционных занятиях родители (законные представители) усваивают необходимые знания по различным вопросам воспитания обучающихся; знакомятся с современной литературой в области психологии и специального обучения, и воспитания обучающихся. На практических занятиях родители (законные представители) знакомятся с приемами обучения ребенка в условиях семьи: формирование у него навыков самообслуживания и социального поведения.
8. Содержание работы специалистов с семьей планируется с учетом следующих факторов: социального положения семьи; особенностей характера взаимодействия родителей (законных представителей) с ребенком; позиции родителей (законных представителей) по отношению к его воспитанию; уровня их педагогической компетентности.
9. Используются следующие методы работы с родителями (законными представителями): беседы, анкетирование, тестирование, наблюдение, участие и обсуждение вебинаров, ведение и анализ дневниковых записей, практические занятия.
10. Время включения родителей (законных представителей) в систему реабилитационных мероприятий, их поведение и степень адаптации к изменениям, связанным с болезнью ребенка, непосредственным образом влияет на ход и результаты всего педагогического сопровождения. Раннее включение родителей (законных представителей) в коррекционную работу с ребенком в большинстве случаев позволяет нейтрализовать переживания родителей (законных представителей), изменить их позицию в отношении воспитания проблемного ребенка, а также сформировать адекватные способы взаимодействия со своим ребенком. Основными направлениями сопровождения семей являются следующие: психолого-педагогическое изучение состояния членов семьи, в первую очередь матери и ребенка; психологическая помощь в адекватной оценке потенциальных возможностей развития ребенка; составление программы реабилитационных мероприятий с семьей; повышение информированности родителей (законных представителей) о способах и методах лечения, развития и обучения ребенка; консультативная помощь родителям (законным представителям) в решении вопросов о возможностях, формах и программах дошкольной подготовки обучающихся и дальнейшем школьном обучении; обучение родителей (законных представителей) элементарным методам педагогической коррекции (дидактическим играм, продуктивным видам деятельности); психологическая поддержка родителей (законных представителей) в решении личных проблем и негативного эмоционального состояния.
11. Педагог-психолог проводит индивидуальное психологическое обследование характера взаимодействия родителей (законных представителей) с ребенком, совместно с педагогическими работниками разрабатывает программу сопровождения каждой семьи. Важно также проводить работу со всеми членами каждой семьи для оказания эмоциональной поддержки каждому из них и формирования положительного взаимодействия со своим ребенком.
12. Особенно важно тесное взаимодействие специалистов с родителями (законными представителями) в адаптационный период ребенка, когда возможны проявления дезадаптационного стресса. Именно проблемы личностного развития и поведения, общения обучающихся в коллективе, детско-родительских отношений могут быть решены совместно: специалистами с родителями (законными представителями).
13. Учитель-дефектолог проводит обследование ребенка по основным линиям развития и разрабатывает программу воспитания и обучения ребенка. При разработке программы учитываются как общие, так и специфические образовательные потребности ребенка,

определяются педагогические условия, методы и приемы работы, направленные на коррекцию специфических отклонений у обучающихся с эмоциональными двигательными, сенсорными, интеллектуальными нарушениями. Родителям (законным представителям) дается информация об условиях, необходимых для развития познавательной активности ребенка и самостоятельности в семье. Специалисты периодически консультируют родителей (законных представителей) по вопросам динамики развития ребенка и организации деятельности и поведения ребенка в условиях семьи.

14. Важно также взаимодействие музыкального руководителя и инструктора по физическому воспитанию с родителями (законными представителями). Учитывая во многих случаях наличие у обучающихся нарушения общения и трудности его формирования, можно говорить о том, что именно с помощью музыки родители (законные представители) могут установить эмоциональный контакт с ребенком, развивать его эмоциональную сферу. Музыкальные занятия способствуют развитию положительного взаимодействия между детьми и педагогическим работником. То же относится и к физкультурным занятиям. Инструктор по физической культуре помогает родителям (законным представителям) в выборе эффективных приемов работы с ребенком в процессе проведения подвижных игр.
15. Постепенно, в процессе взаимодействия у родителей (законных представителей) формируется система практических и теоретических знаний о воспитательной деятельности, расширяется арсенал средств педагогического воздействия на ребенка и форм взаимодействия с ним в ходе семейного воспитания. Повышается общая родительская компетентность: чувствительность к изменению состояния ребенка; нормализуется система требований и ожиданий; повышается уверенность в себе как в воспитателе, происходит гармонизация хода психического развития обучающихся в семье.

2.1.2. Описание вариативных форм, способов, методов и средств реализации

Программы с учётом возрастных и индивидуальных особенностей воспитанников, специфики их образовательных потребностей и интересов

Для достижения задач воспитания в ходе реализации Программы педагог использует следующие методы:

- организации опыта поведения и деятельности (приучение к положительным формам общественного поведения, упражнение, воспитывающие ситуации, игровые методы);
- осознания детьми опыта поведения и деятельности (рассказ на моральные темы, разъяснение норм и правил поведения, чтение художественной литературы, этические беседы, обсуждение поступков и жизненных ситуаций, личный пример);
- мотивации опыта поведения и деятельности (поощрение, методы развития эмоций, игры, соревнования, проектные методы).

При организации обучения применяем традиционные методы (словесные, наглядные, практические) методами, в основу которых положен характер познавательной деятельности детей:

- 1)при использовании информационно-рецептивного метода предьявляется информация, организуются действия ребёнка с объектом изучения (распознающее наблюдение, рассматривание картин, демонстрация кино- и диафильмов, просмотр компьютерных презентаций, рассказы педагога или детей, чтение);
- 2)репродуктивный метод предполагает создание условий для воспроизведения представлений и способов деятельности, руководство их выполнением (упражнения на основе образца педагога, беседа, составление рассказов с опорой на предметную или предметно-схематическую модель);
- 3)метод проблемного изложения представляет собой постановку проблемы и раскрытие пути её решения в процессе организации опытов, наблюдений;

4) при применении эвристического метода (частично-поискового) проблемная задача делится на части - проблемы, в решении которых принимают участие дети (применение представлений в новых условиях);

5) исследовательский метод включает составление и предъявление проблемных ситуаций, ситуаций для экспериментирования и опытов (творческие задания, опыты, экспериментирование). Для решения задач воспитания и обучения широко применяется метод проектов. Он способствует развитию у детей исследовательской активности, познавательных интересов, коммуникативных и творческих способностей, навыков сотрудничества и другое. Выполняя совместные проекты, дети получают представления о своих возможностях, умениях, потребностях.

Осуществляя выбор методов воспитания и обучения, педагог учитывает возрастные и личностные особенности детей, педагогический потенциал каждого метода, условия его применения, реализуемые цели и задачи, прогнозирует возможные результаты. Для решения задач воспитания и обучения целесообразно использовать комплекс методов.

При реализации Программы педагог использует различные средства, представленные совокупностью материальных и идеальных объектов: демонстрационные и раздаточные; визуальные, аудиальные, аудиовизуальные; естественные и искусственные; реальные и виртуальные.

Средства, указанные в Программе, используются для развития следующих видов деятельности детей:

- двигательной (оборудование для ходьбы, бега, ползания, лазанья, прыгания, занятий с мячом и другое);
- предметной (образные и дидактические игрушки, реальные предметы и другое);
- игровой (игры, игрушки, игровое оборудование и другое);
- коммуникативной (дидактический материал, предметы, игрушки, видеофильмы и другое);
- познавательно-исследовательской и экспериментирования (натуральные предметы и оборудование для исследования и образно-символический материал, в том числе макеты, плакаты, модели, схемы и другое);
- чтения художественной литературы (книги для детского чтения, в том числе аудиокниги, иллюстративный материал);
- трудовой (оборудование и инвентарь для всех видов труда);
- продуктивной (оборудование и материалы для лепки, аппликации, рисования и конструирования);
- музыкальной (детские музыкальные инструменты, дидактический материал и другое).

2.1.3. Программа воспитания

Пояснительная записка.

Программа воспитания детского сада «Золотой петушок» ГБОУ СОШ № 2 п.г.т. Усть-Кинельский г.о. Кинель (далее Программа воспитания) является компонентом ООП детского сада. Программа является нормативно-управленческим документом, определяющим содержание и организацию воспитательной деятельности обучающихся дошкольного возраста (2-7 лет). Программа воспитания разработана в соответствии ФГОС ДО и Федеральной программой.

Программа воспитания составлена в соответствии с определением понятия «воспитание» изложенного в ст.2 п.2 ФЗ «Об образовании в Российской Федерации» от 29.12.2012 № 273-ФЗ: «воспитание – деятельность, направленная на развитие личности, создание условий для самоопределения и социализации обучающихся на основе социокультурных, духовно-нравственных ценностей и принятых в российском обществе правил и норм поведения в интересах человека, семьи, общества и государства, формирование у обучающихся чувства патриотизма, гражданственности, уважения к памяти защитников Отечества и подвигам Героев Отечества, закону и правопорядку, человеку труда и старшему поколению, взаимного уважения, бережного отношения к культурному

наследию и традициям многонационального народа Российской Федерации, природе и окружающей среде».

Программа воспитания основана на воплощении национального воспитательного идеала, который понимается как высшая цель образования, нравственное (идеальное) представление о человеке.

Под воспитанием понимается деятельность, направленная на развитие личности, создание условий для самоопределения и социализации обучающихся на основе социокультурных, духовно-нравственных ценностей и принятых в российском обществе правил и норм поведения в интересах человека, семьи, общества и государства, формирование у обучающихся чувства патриотизма, гражданственности, уважения к памяти защитников Отечества и подвигам Героев Отечества, закону и правопорядку, человеку труда и старшему поколению, взаимного уважения, бережного отношения к культурному наследию и традициям многонационального народа Российской Федерации, природе и окружающей среде.

Основу воспитания на всех уровнях, начиная с дошкольного, составляют традиционные ценности российского общества. Традиционные ценности - это нравственные ориентиры, формирующие мировоззрение граждан России, передаваемые от поколения к поколению, лежащие в основе общероссийской гражданской идентичности и единого культурного пространства страны, укрепляющие гражданское единство, нашедшие свое уникальное, самобытное проявление в духовном, историческом и культурном развитии многонационального народа России

Программа воспитания предусматривает приобщение детей к традиционным ценностям российского общества - жизнь, достоинство, права и свободы человека, патриотизм, гражданственность, служение Отечеству и ответственность за его судьбу, высокие нравственные идеалы, крепкая семья, созидательный труд, приоритет духовного над материальным, гуманизм, милосердие, справедливость, коллективизм, взаимопомощь и взаимоуважение, историческая память и преемственность поколений, единство народов России.

Программа воспитания включает три основных раздела: целевой, содержательный и организационный. Каждый из разделов включает обязательную часть и часть, формируемую участниками образовательных отношений, которые дополняют друг друга и прописаны как целостный документ, представляющий воспитательную деятельность детского сада.

В основе процесса воспитания детей в детском саду лежат конституционные и национальные ценности российского общества.

Целевые ориентиры рассматриваются как возрастные характеристики возможных достижений ребенка, которые коррелируют с портретом выпускника детского сада и с традиционными ценностями российского общества. Планируемые результаты определяют направления Программы воспитания.

С учетом особенностей социокультурной среды, в которой воспитывается ребенок, в Программе воспитания отражается взаимодействие участников образовательных отношений (далее – ОО) со всеми субъектами образовательных отношений. Только при подобном подходе возможно воспитать гражданина и патриота, раскрыть способности и таланты детей, подготовить их к жизни в высокотехнологичном, конкурентном обществе.

Для того чтобы эти ценности осваивались ребёнком, они находят свое отражение в основных направлениях воспитательной работы СП ДС «Золотой петушок» ГБОУ СОШ № 2 п.г.т.Усть-Кинельский г.о.Кинель

Ценности Родина и природа лежат в основе патриотического направления воспитания.

Ценности милосердие, жизнь, добро лежат в основе духовно-нравственного направления воспитания

Ценности человек, семья, дружба, сотрудничество лежат в основе социального направления воспитания.

Ценность познание лежит в основе познавательного направления воспитания.

Ценности жизнь и здоровье лежат в основе физического и оздоровительного направления воспитания.

Ценность труд лежит в основе трудового направления воспитания.

Ценности культура и красота лежат в основе эстетического направления воспитания.

Реализация Программы воспитания основана на взаимодействии с разными субъектами

образовательных отношений.

Структура Программы воспитания включает три раздела: целевой, содержательный и организационный.

Реализация Программы воспитания предполагает социальное партнерство с другими организациями.

Программа воспитания может корректироваться в связи с изменениями нормативно-правовой базы дошкольного образования, а также образовательного запроса родителей.

Целевой раздел Программы воспитания.

Цели и задачи воспитания.

Общая цель воспитания в детском саду - личностное развитие каждого ребёнка с учётом его индивидуальности и создание условий для позитивной социализации детей на основе традиционных ценностей российского общества, что предполагает:

- 1) формирование первоначальных представлений о традиционных ценностях российского народа, социально приемлемых нормах и правилах поведения;
- 2) формирование ценностного отношения к окружающему миру (природному и социокультурному), другим людям, самому себе;
- 3) становление первичного опыта деятельности и поведения в соответствии с традиционными ценностями, принятыми в обществе нормами и правилами.

Общие задачи воспитания в детском саду:

- 1) содействовать развитию личности, основанному на принятых в обществе представлениях о добре и зле, должном и недопустимом;
- 2) способствовать становлению нравственности, основанной на духовных отечественных традициях, внутренней установке личности поступать согласно своей совести;
- 3) создавать условия для развития и реализации личностного потенциала ребёнка, его готовности к творческому самовыражению и саморазвитию, самовоспитанию;
- 4) осуществлять поддержку позитивной социализации ребёнка посредством проектирования и принятия уклада, воспитывающей среды, создания воспитывающих общностей.

Направления воспитания.

Патриотическое направление воспитания.

Цель патриотического направления воспитания - содействовать формированию у ребёнка личностной позиции наследника традиций и культуры, защитника Отечества и творца (созидателя), ответственного за будущее своей страны.

Ценности - Родина и природа лежат в основе патриотического направления воспитания. Чувство патриотизма возникает у ребёнка вследствие воспитания у него нравственных качеств, интереса, чувства любви и уважения к своей стране - России, своему краю, малой родине, своему народу и народу России в целом (гражданский патриотизм), ответственности, ощущения принадлежности к своему народу.

Патриотическое направление воспитания базируется на идее патриотизма как нравственного чувства, которое вырастает из культуры человеческого бытия, особенностей образа жизни и её уклада, народных и семейных традиций.

Работа по патриотическому воспитанию предполагает: формирование «патриотизма наследника», испытывающего чувство гордости за наследие своих предков (предполагает приобщение детей к истории, культуре и традициям нашего народа: отношение к труду, семье, стране и вере); «патриотизма защитника», стремящегося сохранить это наследие (предполагает развитие у детей готовности преодолевать трудности ради своей семьи, малой родины); «патриотизма созидателя и творца», устремленного в будущее, уверенного в благополучии и процветании своей Родины (предполагает конкретные каждодневные дела, направленные, например, на поддержание чистоты и порядка, опрятности и аккуратности, а в дальнейшем - на развитие всего своего населенного пункта, района, края, Отчизны в целом).

Духовно-нравственное направление воспитания.

Цель духовно-нравственного направления воспитания - формирование способности к духовному развитию, нравственному самосовершенствованию, индивидуально-ответственному поведению.

Ценности - жизнь, милосердие, добро лежат в основе духовно- нравственного направления воспитания.

Духовно-нравственное воспитание направлено на развитие ценностно- смысловой сферы дошкольников на основе творческого взаимодействия в детско- взрослой общности, содержанием которого является освоение социокультурного опыта в его культурно-историческом и личностном аспектах.

Социальное направление воспитания.

Цель социального направления воспитания - формирование ценностного отношения детей к семье, другому человеку, развитие дружелюбия, умения находить общий язык с другими людьми.

Ценности - семья, дружба, человек и сотрудничество лежат в основе социального направления воспитания.

В дошкольном детстве ребёнок начинает осваивать все многообразие социальных отношений и социальных ролей. Он учится действовать сообща, подчиняться правилам, нести ответственность за свои поступки, действовать в интересах других людей. Формирование ценностно-смыслового отношения ребёнка к социальному окружению невозможно без грамотно выстроенного воспитательного процесса, в котором проявляется личная социальная инициатива ребёнка в детско-взрослых и детских общностях.

Важной составляющей социального воспитания является освоение ребёнком моральных ценностей, формирование у него нравственных качеств и идеалов, способности жить в соответствии с моральными принципами и нормами и воплощать их в своем поведении. Культура поведения в своей основе имеет глубоко социальное нравственное чувство - уважение к человеку, к законам человеческого общества. Конкретные представления о культуре поведения усваиваются ребёнком вместе с опытом поведения, с накоплением нравственных представлений, формированием навыка культурного поведения.

Познавательное направление воспитания.

Цель познавательного направления воспитания - формирование ценности познания.

Ценность - познание лежит в основе познавательного направления воспитания.

В детском саду проблема воспитания у детей познавательной активности охватывает все стороны воспитательного процесса и является непременным условием формирования умственных качеств личности, самостоятельности и инициативности ребёнка. Познавательное и духовно-нравственное воспитание должны осуществляться в содержательном единстве, так как знания наук и незнание добра ограничивает и деформирует личностное развитие ребёнка.

Значимым является воспитание у ребёнка стремления к истине, становление целостной картины мира, в которой интегрировано ценностное, эмоционально окрашенное отношение к миру, людям, природе, деятельности человека.

Физическое и оздоровительное направление воспитания.

Цель физического и оздоровительного воспитания - формирование ценностного отношения детей к здоровому образу жизни, овладение элементарными гигиеническими навыками и правилами безопасности.

Ценности жизнь и здоровье лежат в основе физического и оздоровительного направления воспитания.

Физическое и оздоровительное направление воспитания основано на идее охраны и укрепления здоровья детей, становления осознанного отношения к жизни как основоположной ценности и здоровью как совокупности физического, духовного и социального благополучия человека.

Трудовое направление воспитания.

Цель трудового воспитания - формирование ценностного отношения детей к труду, трудолюбию и приобщение ребёнка к труду.

Ценность-труд лежит в основе трудового направления воспитания.

Трудовое направление воспитания направлено на формирование и поддержку привычки к трудовому усилию, к доступному напряжению физических, умственных и нравственных сил для решения трудовой задачи; стремление приносить пользу людям. Повседневный труд постепенно приводит детей к осознанию нравственной стороны труда. Самостоятельность в выполнении трудовых

поручений способствует формированию ответственности за свои действия.

Эстетическое направление воспитания.

Цель эстетического направления воспитания - способствовать становлению у ребёнка ценностного отношения к красоте.

Ценности - культура, красота, лежат в основе эстетического направления воспитания.

Эстетическое воспитание направлено на воспитание любви к прекрасному в окружающей обстановке, в природе, в искусстве, в отношениях, развитие у детей желаний и умения творить. Эстетическое воспитание через обогащение чувственного опыта и развитие эмоциональной сферы личности влияет на становление нравственной и духовной составляющих внутреннего мира ребёнка. Искусство делает ребёнка отзывчивее, добрее, обогащает его духовный мир, способствует воспитанию воображения, чувств. Красивая и удобная обстановка, чистота помещения, опрятный вид детей и взрослых содействуют воспитанию художественного вкуса.

Целевые ориентиры воспитания.

Деятельность воспитателя нацелена на перспективу становления личности и развития ребёнка. Поэтому планируемые результаты представлены в виде целевых ориентиров как обобщенные «портреты» ребёнка к концу раннего и дошкольного возрастов.

В соответствии с ФГОС ДО оценка результатов воспитательной работы не осуществляется, так как целевые ориентиры основной образовательной программы дошкольного образования не подлежат непосредственной оценке, в том числе в виде педагогической диагностики (мониторинга), и не являются основанием для их формального сравнения с реальными достижениями детей.

Целевые ориентиры воспитания детей раннего возраста (к трем годам).

Таблица 17

Направление воспитания	Ценности	Целевые ориентиры
Патриотическое	Родина, природа	Проявляющий привязанность к близким людям, бережное отношение к живому
Духовно-нравственное	Жизнь, милосердие, добро	Способный понять и принять, что такое милосердие, добро «хорошо» и «плохо». Проявляющий сочувствие, доброту.
Социальное	Человек, семья, дружба, сотрудничество	Испытывающий чувство удовольствия в случае одобрения и чувство огорчения случаев неодобрения со стороны взрослых. Проявляющий интерес к другим детям и способный бесконфликтно играть рядом с ними. Проявляющий позицию «Я сам!». Способный к самостоятельным (свободным) активным действиям в общении.
Познавательное	Познание	Проявляющий интерес к окружающему миру. Любознательный, активный в проведении и деятельности.
Физическое и оздоровительное	Здоровье, жизнь	Понимающий ценность жизни и здоровья, владеющий основными способами укрепления здоровья - физическая культура, закаливание, утренняя гимнастика, личная гигиена, безопасное поведение и другое; стремящийся к сбережению и укреплению собственного здоровья и здоровья окружающих. Проявляющий интерес к физическим упражнениям и подвижным играм, стремление к личной и командной победе, нравственные и волевые качества.

Целевые ориентиры воспитания детей на этапе завершения освоения программы

Таблица 18

Направления воспитания	Ценности	Целевые ориентиры

Патриотическое	Родина, природа	Любящий свою малую родину и имеющий представление о своей стране - России, испытывающий чувство привязанности к родному дому, семье, близким людям.
Духовно-нравственное	Жизнь, милосердие, добро	Различающий основные проявления добра и зла, принимающий и уважающий традиционные ценности, ценности семьи и общества, правдивый, искренний, способный к сочувствию и заботе, к нравственному поступку. Способный не оставаться равнодушным к чужому горю, проявлять заботу; Самостоятельно различающий основные отрицательные и положительные человеческие качества, иногда прибегая к помощи взрослого в ситуациях морального выбора.
Социальное	Человек, семья, дружба, сотрудничество	Проявляющий ответственность за свои действия и поведение; принимающий и уважающий различия между людьми. Владеющий основами речевой культуры. Дружелюбный и доброжелательный, умеющий слушать и слышать собеседника, способный взаимодействовать со взрослыми и сверстниками на основе общих интересов и дел.
Познавательное	Познание	Любознательный, наблюдательный, испытывающий потребность в самовыражении, в том числе творческом. Проявляющий активность, самостоятельность, инициативу в познавательной, игровой, коммуникативной и продуктивных видах деятельности и в самообслуживании. Обладающий первичной картиной мира на основе традиционных ценностей.
Физическое и оздоровительное	Здоровье, жизнь	Понимающий ценность жизни, владеющий основными способами укрепления здоровья - занятия физической культурой, закаливание, утренняя гимнастика, соблюдение личной гигиены и безопасного поведения и другое; стремящийся к сбережению и укреплению собственного здоровья и здоровья окружающих. Проявляющий интерес к физическим упражнениям и подвижным играм, стремление к личной и командной победе, нравственные и волевые качества. Демонстрирующий потребность в двигательной деятельности. Имеющий представление о некоторых видах спорта и активного отдыха.
Трудовое	Труд	Понимающий ценность труда в семье и в обществе на основе уважения к людям труда, результатам их деятельности. Проявляющий трудолюбие при выполнении поручений и в самостоятельной деятельности.

Эстетическое	Культура и красота	Способный воспринимать и чувствовать прекрасное в быту, природе, поступках, искусстве. Стремящийся к отображению прекрасного в продуктивных видах деятельности.
--------------	--------------------	--

Содержательный раздел Программы воспитания

Уклад образовательной организации

Уклад определяет мировосприятие, гармонизацию интересов и возможностей совместной деятельности детских, взрослых и детско-взрослых общностей в пространстве дошкольного образования.

Уклад детского сада - это её необходимый фундамент, основа и инструмент воспитания.

Уклад задает и удерживает ценности воспитания для всех участников образовательных отношений: руководителей, воспитателей и специалистов, вспомогательного персонала, воспитанников, родителей (законных представителей), субъектов социокультурного окружения.

Уклад в детском саду направлен, прежде всего, на сплочение коллектива детей, родителей и педагогов. Традиции помогают ребенку освоить ценности коллектива, способствуют чувству сопричастности сообществу людей, учат прогнозировать развитие событий и выбирать способы действия. Традиции и события наполняют ежедневную жизнь детей увлекательными и полезными делами, создают атмосферу радости общения, коллективного творчества, стремления к новым задачам и перспективам. Важными традициями детского сада в аспекте социокультурной ситуации развития являются:

- знакомство с народными играми;
- приобщение к музыке, устному народному творчеству, художественной литературе, декоративно-прикладному искусству и живописи разных народов;
- приобщение к истокам русской народной культуры;
- знакомство с историей, традициями, достопримечательностями родного города и его окрестностей.

В детском саду разработаны элементы корпоративной культуры: символика, элементы одежды (кепки, платочки), брошки, информационные баннеры о деятельности детского сада.

Локальные акты детского сада регламентируют распорядок дня и особенности организации воспитательного процесса в детском саду, корпоративную этику сотрудников детского сада и родителей.

Ежедневные традиции детского сада включают обязательную встречу воспитателя детей, беседу о настроении. Далее педагог, совместно с детьми собираются в круг, где воспитатель рассказывает какие совместные дела и события ждут ребят в течение дня. В каждом раздевальном помещении имеются «Уголок для родителей» - это информация для родителей о содержании деятельности с детьми на день. Далее, по окончании дня, педагог вместе с детьми подводит итоги дня, вспоминают о совместных занятиях. Каждому ребенку воспитатель говорит что-то хорошее, где он отличился за день.

Еженедельные традиции подчинены теме недели. В группах по понедельникам утренние часы проходят под девизом: «Утро радостных встреч». Воспитатель выражает радость по поводу встречи с детьми. Рассказывает, как он провел выходные дни или о чем то новом, интересном. Затем выслушивает всех детей, желающих поделиться своими впечатлениями. Воспитатель рассказывает, что нового и интересного ожидает детей на этой неделе. В конце разговора всех ждет сюрприз (сценка из кукольного театра, новая игрушка, интересная книга, раздача детям небольших сувениров).

В течении недели в группах детского сада проводится интерактивная форма (традиция), «Буккросинг», направленная на повышения у семей воспитанников интереса к чтению художественной литературы. Суть данной традиции заключается в возможности взять домой и почитать книги, которые принесены в сад ребятами из семей, своеобразный обмен книгами.

Ежегодные традиции: «Новоселье» - группу к этому событию украшают. Взрослые

поздравляют детей с новосельем и желают им здоровья, радости, светлых и радостных дней. Обыгрывают появление в группе предметов, которые необходимы детям. Количество праздников самостоятельно определяется педагогами, в зависимости от возрастных и индивидуальных особенностей, потребностей и интересов детей, и по необходимости, сокращено и дополнено другими событиями. Часть праздников заменена другими социально и личностно значимыми для участников образовательных отношений событиями; Ежегодно проводятся тематические мероприятия, посвященные какому либо событию «День рождение Детского сада», «Покормим птиц», «Наш зеленый детский сад»; «День книги», «День театра»; - традиционным для семьи, общества и государства праздничным событиям: «Новый год», «День матери», «День семьи», «Праздник всех женщин»; «День Российского флага», «День Космонавтики», «День Победы».

Важным аспектом является индивидуальный и дифференцированный подходы к детской личности (учет интересов, предпочтений, способностей, усвоенных умений, личностных симпатий при постановке трудовых заданий, объединении детей в подгруппы) и моральная мотивация, ранняя ориентация и знакомство с профессиями взрослых.

Программа воспитания руководствуется принципами ДО, определенными ФГОС ДО. Программа воспитания построена на основе духовно-нравственных и социокультурных ценностей и принятых в обществе правил и норм поведения в интересах человека, семьи, общества и опирается на следующие принципы:

- принцип гуманизма. Приоритет жизни и здоровья человека, прав и свобод личности, свободного развития личности; воспитание взаимоуважения, трудолюбия, гражданственности, патриотизма, ответственности, правовой культуры, бережного отношения к природе и окружающей среде, рационального природопользования;

- принцип ценностного единства и совместности. Единство ценностей и смыслов воспитания, разделяемых всеми участниками образовательных отношений, содействие, сотворчество и сопереживание, взаимопонимание и взаимное уважение;

- принцип общего культурного образования. Воспитание основывается на культуре и традициях России, включая культурные особенности региона;

- принцип следования нравственному примеру. Пример как метод воспитания позволяет расширить нравственный опыт ребенка, побудить его к открытому внутреннему диалогу, пробудить в нем нравственную рефлексию, обеспечить возможность выбора при построении собственной системы ценностных отношений, продемонстрировать ребенку реальную возможность следования идеалу в жизни;

- принципы безопасной жизнедеятельности. Защищенность важных интересов личности от внутренних и внешних угроз, воспитание через призму безопасности и безопасного поведения;

- принцип совместной деятельности ребенка и взрослого. Значимость совместной деятельности взрослого и ребенка на основе приобщения к культурным ценностям и их освоения;

- принцип инклюзивности. Организация образовательного процесса, при котором все дети, независимо от их физических, психических, интеллектуальных, культурно-этнических, языковых и иных особенностей, включены в общую систему образования.

В ходе воспитательного процесса педагогами используются все возможности развивающей среды детского сада, включающей в себя оформление групп, создание тематических модулей рекреаций СП ДС «Золотой петушок» ГБОУ СОШ № 2 п.г.т.Усть-Кинельский г.о.Кинель

В ходе взаимодействия всех участников образовательного процесса сложились традиции в различных сообществах:

- профессиональных (наставничество, творческие группы);
- профессионально-родительских (проведение акций, мастер-классов, Дней открытых дверей);
- детско-взрослых (проектно-исследовательская деятельность, участие в конкурсах различной направленности и уровня);
- детских (театральные постановки детьми старшего дошкольного возраста для детей младшего возраста).

Для педагогов детского сада важно интегрировать семейное и общественное дошкольное воспитание, сохранить приоритет семейного воспитания, активнее привлекать семьи к участию в

жизни дошкольного отделения. С этой целью проводятся родительские собрания, консультации, беседы, круглые столы, анкетирование, дни открытых дверей, просмотры родителями отдельных форм работы с детьми. Применяются средства наглядной информации (буклеты, родительские уголки, тематические и информационные стенды, фотовыставки), родители привлекаются к проведению праздников, развлечений, участию в конкурсах и проектах.

Воспитывающая среда детского сада

Воспитывающая среда раскрывает ценности и смыслы, заложенные в укладе. Воспитывающая среда включает совокупность различных условий, предполагающих возможность встречи и взаимодействия детей и взрослых в процессе приобщения к традиционным ценностям российского общества. Пространство, в рамках которого происходит процесс воспитания, называется воспитывающей средой. Основными характеристиками воспитывающей среды являются её содержательная насыщенность и структурированность.

Воспитывающая среда определяется, с одной стороны, целями и задачами воспитания, с другой – культурными ценностями, образцами и практиками. В этом контексте, основными характеристиками среды являются ее насыщенность и структурированность.

Для реализации целей и задач воспитания детей в детском саду существуют следующие формы организации деятельности образовательного процесса:

- игра, игровое упражнение, игра-путешествие, занятие;
- тематический модуль, коллекционирование;
- чтение, беседа/разговор, решение кейсов;
- конкурсы, викторины, коллективное творческое дело;
- проекты, эксперименты, длительные наблюдения, экологические акции, экскурсии, пешеходные прогулки;
- мастерская, клубный час;
- праздники, развлечения, физкультурно-спортивные соревнования;
- театрализованные игры, инсценировки.

Воспитывающая среда определяется, с одной стороны, целями и задачами воспитания, с другой – культурными ценностями, образцами и практиками. В этом контексте, основными характеристиками среды являются ее насыщенность и структурированность. Воспитывающая среда строится по трем линиям:

- «от взрослого», который создает предметно-пространственную среду, насыщая ее ценностями и смыслами;
- «от совместности ребенка и взрослого»: воспитывающая среда, направленная на взаимодействие ребенка и взрослого, раскрывающего смыслы и ценности воспитания;
- «от ребенка»: воспитывающая среда, в которой ребенок самостоятельно творит, живет и получает опыт позитивных достижений, осваивая ценности и смыслы, заложенные взрослым.

Цели и задачи воспитания реализуются во всех видах деятельности дошкольника, обозначенных в ФГОС ДО. Все виды детской деятельности опосредованы разными типами активностей:

- предметно-целевая (виды деятельности, организуемые взрослым, в которых он открывает ребенку смысл и ценность человеческой деятельности, способы ее реализации совместно с родителями, воспитателями, сверстниками);
- культурные практики (активная, самостоятельная апробация каждым ребенком инструментального и ценностного содержания, полученных от взрослого и способов их реализации в различных видах деятельности через личный опыт);
- свободная инициативная деятельность ребенка (его спонтанная самостоятельная активность, в рамках которой он реализует свои базовые устремления: любознательность, общительность, опыт деятельности на основе усвоенных ценностей).

Общности (сообщества) детского сада

Общность характеризуется системой связей и отношений между людьми, основанной на разделяемых всеми ее участниками ценностных основаниях, определяющих цели совместной

деятельности.

В детском саду выделяют следующие общности: педагог – дети, родители (законные представители) – ребенок (дети), педагог – родители (законные представители).

Профессиональная общность – это устойчивая система связей и отношений между людьми, единство целей и задач воспитания, реализуемое всеми сотрудниками детского сада. Участники общности разделяют те ценности, которые заложены в основу Программы. Основой эффективности общности является рефлексия собственной профессиональной деятельности.

В нашем детском саду создано несколько профессиональных общностей (сообществ):

- педагогический совет;
- творческие группы;
- психолого-педагогический консилиум.

Педагоги, состоящие в сообществе, придерживаются следующих принципов:

- быть примером в формировании полноценных ценностных ориентиров, норм общения и поведения;
- мотивировать детей к общению друг с другом, поощрять даже самые незначительные стремления к общению и взаимодействию;
- поощрять детскую дружбу, стараться, чтобы дружба между отдельными детьми внутри группы сверстников принимала общественную направленность;
- заботиться о том, чтобы дети непрерывно приобретали опыт общения на основе чувства доброжелательности;
- содействовать проявлению детьми заботы об окружающих, учить проявлять чуткость к сверстникам, побуждать детей сопереживать, беспокоиться, проявлять внимание к заболевшему товарищу;
- воспитывать в детях такие качества личности, которые помогают влиться в общество сверстников (организованность, общительность, отзывчивость, щедрость, доброжелательность и пр.);
- учить детей совместной деятельности, насыщать их жизнь событиями, которые сплачивали бы и объединяли ребят;
- воспитывать в детях чувство ответственности перед группой за свое поведение.

• **Профессионально-родительская общность.** В состав данной общности входят сотрудники детского сада и все взрослые члены семей воспитанников, которых связывают не только общие ценности, цели развития и воспитания детей, но и уважение друг к другу.

Основная задача – объединение усилий по воспитанию ребенка в семье и в детском саду. Зачастую поведение ребенка сильно различается дома и в детском саду. Без совместного обсуждения воспитывающими взрослыми особенностей ребенка невозможно выявление и, в дальнейшем, создание условий, которые необходимы для его оптимального и полноценного развития и воспитания.

К профессионально-родительским общностям относятся:

- совет родителей;
- инициативная группа.

• **Детско-взрослая общность.** Для данной общности характерно содействие друг другу, сотворчество и сопереживание, взаимопонимание и взаимное уважение, отношение к ребенку как к полноправному человеку, наличие общих симпатий, ценностей и смыслов у всех участников общности.

Детско-взрослая общность является источником и механизмом воспитания ребенка. Находясь в общности, ребенок сначала приобщается к тем правилам и нормам, которые вносятся взрослыми в общность, а затем эти нормы усваиваются ребенком и становятся его собственными.

Общность строится и задается системой связей и отношений ее участников. В каждом возрасте и каждом случае она будет обладать своей спецификой в зависимости от решаемых воспитательных задач.

К детско-взрослой общности относятся:

- творческая группа;
- команды;

- сообщество «Добрята» (волонтерская группа).

- **Культура поведения педагогов в общностях как значимая составляющая уклада детского сада**

Культура поведения взрослых в детском саду направлена на создание воспитывающей среды как условия решения возрастных задач воспитания. Общая психологическая атмосфера, эмоциональный настрой группы, спокойная обстановка, отсутствие спешки, разумная сбалансированность планов – это необходимые условия нормальной жизни и развития детей.

Педагог должен соблюдать кодекс нормы профессиональной этики и поведения:

- педагог всегда выходит навстречу родителям и приветствует родителей и детей первым;
- улыбка – обязательная часть приветствия;
- педагог описывает события и ситуации, но не даёт им оценки;
- педагог не обвиняет родителей и не возлагает на них ответственность за поведение детей в детском саду;
- тон общения ровный и дружелюбный, исключается повышение голоса;
- уважительное отношение к личности воспитанника;
- умение заинтересованно слушать собеседника и сопереживать ему;
- умение видеть и слышать воспитанника, сопереживать ему;
- уравновешенность и самообладание, выдержка в отношениях с детьми;
- умение быстро и правильно оценивать сложившуюся обстановку и в то же время неторопиться с выводами о поведении и способностях воспитанников;
- умение сочетать мягкий эмоциональный и деловой тон в отношениях с детьми;
- умение сочетать требовательность с чутким отношением к воспитанникам;
- знание возрастных и индивидуальных особенностей воспитанников;
- соответствие внешнего вида статусу воспитателя детского сада.

Деятельности и культурные практики в детском саду

Цели и задачи воспитания реализуются в учреждении во всех видах деятельности дошкольника, обозначенных во ФГОС ДО. В качестве средств реализации цели воспитания выступают следующие основные виды деятельности и культурные практики:

- предметно-целевая (виды деятельности, организуемые взрослым, в которых он открывает ребенку смысл и ценность человеческой деятельности, способы ее реализации совместно с родителями, воспитателями, сверстниками);
- культурные практики (активная, самостоятельная апробация каждым ребенком инструментального и ценностного содержания, полученных от взрослого, и способов их реализации в различных видах деятельности через личный опыт);
- свободная инициативная деятельность ребенка (его спонтанная самостоятельная активность, в рамках которой он реализует свои базовые устремления: любознательность, общительность, опыт деятельности на основе усвоенных ценностей).

Задачи воспитания в образовательных областях

Содержание Программы воспитания реализуется в ходе освоения детьми дошкольного возраста всех образовательных областей, обозначенных в ФГОС ДО:

- Образовательная область «Социально-коммуникативное развитие» соотносится с патриотическим, духовно-нравственным, социальным и трудовым направлениями воспитания;
- Образовательная область «Познавательное развитие» соотносится с познавательным и патриотическим направлениями воспитания;
- Образовательная область «Речевое развитие» соотносится с социальным и эстетическим направлениями воспитания;
- Образовательная область «Художественно-эстетическое развитие» соотносится с эстетическим направлением воспитания;

-Образовательная область «Физическое развитие» соотносится с физическим и оздоровительным направлениями воспитания.

Решение задач воспитания в рамках образовательной области «Социально коммуникативное развитие» направлено на приобщение детей к ценностям «Родина», «Природа», «Семья», «Человек», «Жизнь», «Милосердие», «Добро», «Дружба», «Сотрудничество», «Труд». Это предполагает решение задач нескольких направлений воспитания:

- воспитание любви к своей семье, своему населенному пункту, родному краю, своей стране;
- воспитание уважительного отношения к ровесникам, родителям (законным представителям), соседям, другим людям вне зависимости от их этнической принадлежности;
- воспитание ценностного отношения к культурному наследию своего народа, к нравственным и культурным традициям России;
- содействие становлению целостной картины мира, основанной на представлениях о добре и зле, прекрасном и безобразном, правдивом и ложном;
- воспитание социальных чувств и навыков: способности к сопереживанию, общительности, дружелюбия, сотрудничества, умения соблюдать правила, активной личностной позиции;
- создание условий для возникновения у ребёнка нравственного, социально значимого поступка, приобретения ребёнком опыта милосердия и заботы;
- поддержка трудового усилия, привычки к доступному дошкольнику напряжению физических, умственных и нравственных сил для решения трудовой задачи;
- формирование способности бережно и уважительно относиться к результатам своего труда и труда других людей.

Решение задач воспитания в рамках образовательной области «Познавательное развитие» направлено на приобщение детей к ценностям «Человек», «Семья», «Познание», «Родина» и «Природа», что предполагает:

- воспитание отношения к знанию как ценности, понимание значения образования для человека, общества, страны;
- приобщение к отечественным традициям и праздникам, к истории и достижениям родной страны, к культурному наследию народов России;
- воспитание уважения к людям — представителям разных народов России независимо от их этнической принадлежности;
- воспитание уважительного отношения к государственным символам страны (флагу, гербу, гимну);
- воспитание бережного и ответственного отношения к природе родного края, родной страны, приобретение первого опыта действий по сохранению природы.

Решение задач воспитания в рамках образовательной области «Речевое развитие» направлено на приобщение детей к ценностям «Культура», «Красота», что предполагает:

- владение формами речевого этикета, отражающими принятые в обществе правила и нормы культурного поведения;
- воспитание отношения к родному языку как ценности, умения чувствовать красоту языка, стремления говорить красиво (на правильном, богатом, образном языке).

Решение задач воспитания в рамках образовательной области «Художественно-эстетическое развитие» направлено на приобщение детей к ценностям «Красота», «Культура», «Человек», «Природа», что предполагает:

- воспитание эстетических чувств (удивления, радости, восхищения, любви) к различным объектам и явлениям окружающего мира (природного, бытового, социокультурного), к произведениям разных видов, жанров и стилей искусства (в соответствии с возрастными особенностями);
- приобщение к традициям и великому культурному наследию российского народа, шедеврам мировой художественной культуры с целью раскрытия ценностей «Красота», «Природа», «Культура»;
- становление эстетического, эмоционально-ценностного отношения к окружающему миру для гармонизации внешнего мира и внутреннего мира ребёнка;
- формирование целостной картины мира на основе интеграции интеллектуального и эмоционально-образного способов его освоения детьми;

-создание условий для выявления, развития и реализации творческого потенциала каждого ребёнка с учётом его индивидуальности, поддержка его готовности к творческой самореализации и сотворчеству с другими людьми (детьми и взрослыми).

Решение задач воспитания в рамках образовательной области «Физическое развитие» направлено на приобщение детей к ценностям «Жизнь», «Здоровье», что предполагает:

-формирование у ребёнка возраст осознанных представлений о жизни, здоровье и физической культуре;

-становление эмоционально-ценностного отношения к здоровому образу жизни, интереса к физическим упражнениям, подвижным играм, закаливанию организма, к овладению гигиеническим нормам и правилами;

-воспитание активности, самостоятельности, уверенности, нравственных и волевых качеств.

Формы совместной деятельности в детском саду

Работа с родителями (законными представителями)

Работа с родителями (законными представителями) детей дошкольного возраста строиться на принципах ценностного единства и сотрудничества всех субъектов социокультурного окружения ДОО.

Виды и формы построения сотрудничества педагогов и родителей (законных представителей) в процессе воспитательной работы.

Групповые формы взаимодействия:

-Родительский комитет детского сада, участвующие в решении вопросов воспитания и социализации детей;

-Родительские собрания, посвященные обсуждению актуальных и острых проблем воспитания детей дошкольного возраста;

-Взаимодействие в социальных сетях: родительские форумы на интернет - площадках детского сада, посвященные обсуждению интересующих родителей вопросов воспитания; виртуальные консультации психологов и педагогов;

-Консультативный центр, организованный с целью консультирования родителей детей, не посещающих детский сад в вопросах воспитания и психолого-педагогической поддержки.

Индивидуальные формы работы взаимодействия:

-работа специалистов по запросу родителей для решения проблемных ситуаций, связанных с воспитанием ребенка дошкольного возраста;

-участие родителей в педагогических консилиумах, собираемых в случае возникновения острых проблем, связанных с воспитанием ребенка;

-участие родителей (законных представителей) и других членов семьи дошкольника в реализации проектов и мероприятий воспитательной направленности;

-индивидуальное консультирование родителей (законных представителей) с целью координации воспитательных усилий педагогического коллектива и семьи.

Для педагогического коллектива детского сада важно интегрировать семейное и общественное дошкольное воспитание, сохранить приоритет семейного воспитания, активнее привлекать семьи к участию в учебно-воспитательном процессе. С этой целью проводятся родительские собрания, консультации, беседы и дискуссии, круглые столы, тренинги, викторины, дни открытых дверей, просмотры родителями отдельных форм работы с детьми, применяются средства наглядной пропаганды (информационные бюллетени, родительские уголки, тематические стенды, фотовыставки и др.), привлекаются родители к проведению праздников, развлечений, походов, экскурсий и других мероприятий.

События детского сада

Событие предполагает взаимодействие ребёнка и взрослого, в котором активность взрослого приводит к приобретению ребёнком собственного опыта переживания той или иной ценности. Событийным может быть не только организованное мероприятие, но и спонтанно возникшая ситуация, и любой режимный момент, традиции утренней встречи детей, индивидуальная беседа, общие дела, совместно реализуемые проекты и прочее.

Проектирование событий позволяет построить целостный годовой цикл методической работы на

основе традиционных ценностей российского общества. Это помогает каждому педагогу спроектировать работу с группой в целом, с подгруппами детей, с каждым ребёнком.

Этот процесс происходит стихийно, но для того, чтобы вести воспитательную работу, он должен быть направлен взрослым. Воспитательное событие – это спроектированная взрослым образовательная ситуация. В каждом воспитательном событии педагог продумывает смысл реальных и возможных действий детей и смысл своих действий в контексте задач воспитания. Событием может быть не только организованное мероприятие, но и спонтанно возникшая ситуация, и любой режимный момент, традиции утренней встречи детей, индивидуальная беседа, общие дела, совместно реализуемые проекты и пр. Планируемые и подготовленные педагогом воспитательные события проектируются в соответствии с календарным планом воспитательной работы детского сада, группы, ситуацией развития конкретного ребенка.

Проектирование событий в детском саду возможно в следующих формах:

- разработка и реализация значимых событий в ведущих видах деятельности (детско-взрослый спектакль, построение эксперимента, совместное конструирование, спортивные игры и др.);
- проектирование встреч, общения детей со старшими, младшими, ровесниками, с взрослыми, с носителями воспитательнозначимых культурных практик (искусство, литература, прикладное творчество и т. д.), профессий, культурных традиций народов России;
- создание творческих детско-взрослых проектов (празднование Дня Победы, «Театр в детском саду» – показ спектакля для детей из соседнего детского сада и т. д.).

Проектирование событий позволяет построить целостный годовой цикл методической работы на основе традиционных ценностей российского общества. Это поможет каждому педагогу создать тематический творческий проект в своей группе и спроектировать работу с группой в целом, с подгруппами детей, с каждым ребенком.

Праздники, которые по традиции отмечаются в детском саду:

- «День знаний» (1 сентября)
- «Осенний праздник»
- «День воспитателя» (27 сентября)
- «День народного единства» (4 октября)
- «День матери» (27 ноября)
- «Новый год»
- «День защитника Отечества» (23 февраля)
- «Масленица»
- «Международный женский день 8 Марта»
- «Международный день птиц» (1 апреля)
- «День смеха» (1 апреля)
- «День космонавтики» (12 апреля)
- «День земли» (22 апреля)
- «День Победы» (9 мая)

Детский сад «Золотой петушок» ГБОУ СОШ № 2 п.г.т.Усть-Кинельский г.о.Кинель активно принимает участие в воспитательно- значимых проектах и программах различного уровня:

- в национальных проектах «Успех каждого ребенка»,
- в региональном конкурсе детского творчества «Талантики», региональном этапе все- российского детского экологического форума «Зеленая планета»;
- в городском творческом конкурса «Будущие профессионалы 5+», «Я исследователь» и др.
- проекты на уровне детского сада;
- проекты, на основе интересов и запросов детей и/или возникшие спонтанно.

Воспитатели детского сада «Золотой петушок» ГБОУ СОШ № 2 п.г.т.Усть-Кинельский г.о.Кинель используют технологию «Утренний и вечерний круг».

Утренний круг предоставляет большие возможности для формирования детского сообщества, развития когнитивных и коммуникативных способностей, саморегуляции детей. Утренний круг проводится в форме развивающего общения (развивающего диалога). Утренний круг — это начало дня, когда дети собираются все вместе для того, чтобы вместе порадоваться предстоящему дню,

поделиться впечатлениями, узнать новости (что интересного будет сегодня?), обсудить совместные планы, проблемы, договориться о правилах и т. д. Именно на утреннем круге зарождается и обсуждается новое приключение (образовательное событие), дети договариваются о совместных правилах группы (нормотворчество), обсуждаются «мировые» и «научные» проблемы (развивающий диалог) и т. д.

Вечерний круг проводится в форме рефлексии — обсуждения с детьми наиболее важных моментов прошедшего дня. Вечерний круг помогает детям научиться осознавать и анализировать свои поступки и поступки сверстников. Дети учатся справедливости, взаимному уважению, умению слушать и понимать друг друга.

Во время прогулки педагог приобщает детей к культуре «дворовых игр» — учит их различным играм, в которые можно играть на улице. Способствует сплочению детского сообщества. При возможности, организовывает разновозрастное общение. Максимально использует образовательные возможности прогулки.

Режимные моменты (прием пищи, подготовка ко сну и прочее):

Во время приёма пищи педагог создает все условия для того, чтобы дети поели спокойно, в своем темпе, с аппетитом. Воспитывать культуру поведения за столом, формировать привычку пользоваться «вежливыми» словами. Обращать внимание детей на то, как вкусно приготовлен завтрак, стараться формировать у детей чувство признательности поварам за их труд.

Чтение перед сном. Многие дети не хотят днем спать. Чтение перед сном помогает уложить детей в постель, успокаивает, помогает детям уснуть. Ежедневное чтение очень важно для развития и воспитания детей, особенно в век интернета и смартфонов. Для детей среднего и старшего дошкольного возраста хорошо читать тексты с продолжением, тогда дети на следующий день более охотно укладываются, чтобы узнать, что же дальше приключилось с героями книги.

Читать перед сном можно не только художественную литературу, но и познавательные тексты для детей, детям это тоже нравится. Иногда вместо чтения можно ставить хорошую аудиозапись, начитанную профессиональными актерами.

Свободная игра и свободная деятельность детей:

Время в режиме дня, обозначенное как «игры, занятия», предназначено для разнообразных детских деятельностей, как с участием, так и без участия взрослого.

Игры, занятия после завтрака. Это время в первую очередь для организованных занятий, совместных проектов, образовательных событий, то есть тех детских активностей, где важна роль взрослого. Конечно для свободных игр и для самостоятельных занятий детей в центрах активности время тоже должно быть.

Игры, занятия после прогулки. Это время для свободных игр и для самостоятельных занятий в центрах активности, а также это время может использоваться для совместных дел (проектов), репетиций, разучивания песенок, для дополнительных индивидуальных и подгрупповых занятий, для занятий со специалистами. Следует позаботиться, чтобы дети перед обедом играли в спокойные игры, так как вскоре предстоит дневной сон.

Игры, занятия после дневного сна. Во второй половине дня больше возможностей для самореализации детей — самостоятельных игр, дополнительных занятий, проектной и событийной деятельности. Задача педагога создать каждому ребенку возможность найти себе занятие по своим интересам — недопустимо, чтобы дети скучали, не находили, чем им заняться.

Совместная деятельность в образовательных ситуациях:

Совместная деятельность в образовательных ситуациях является ведущей формой организации совместной деятельности взрослого и ребёнка по освоению ООП ДО, в рамках которой возможно решение конкретных задач воспитания.

Воспитание в образовательной деятельности осуществляется в течение всего времени пребывания ребёнка в детском саду «Золотой петушок».

Цели и задачи воспитания реализуются во всех видах деятельности дошкольника, обозначенных во ФГОС ДО. В качестве средств реализации цели воспитания могут выступать следующие основные виды деятельности и культурные практики:

-предметно-целевая (виды деятельности, организуемые взрослым, в которых он открывает ребенку смысл и ценность человеческой деятельности, способы ее реализации совместно с родителями, воспитателями, сверстниками);

-культурные практики (активная, самостоятельная апробация каждым ребенком инструментального и ценностного содержания, полученных от взрослого, и способов их реализации в различных видах деятельности через личный опыт);

-свободная инициативная деятельность ребенка (его спонтанная самостоятельная активность, в рамках которой он реализует свои базовые устремления: любознательность, общительность, опыт деятельности на основе усвоенных ценностей).

Воспитательная деятельность, осуществляется в ходе режимных моментов и специально организованных мероприятий, в процессе непрерывной образовательной деятельности, а также в свободной (нерегламентированной) деятельности воспитанников.

Формы воспитательной деятельности

Таблица 22

Совместные с педагогом коллективные игры	Педагог выступает в качестве носителя игрового опыта, предлагает детям образцы исполнения различных ролей, обучает режиссёрской игре, позволяющей проживать любую воображаемую ситуацию
Дежурство, хозяйственно-бытовой труд	Самостоятельная деятельность в рамках выполнения поручений, соблюдение принятых в коллективе правил и обязанностей, формирование полезных навыков и привычек
Мероприятия, связанные с организованной двигательной деятельностью, и закалывающие мероприятия	Оптимизация двигательной деятельности, формирование привычки к здоровому образу жизни
Самообслуживание	Формирование навыков самообслуживания, самоконтроль, труд ребёнка, направленный на уход за самим собой, включающий комплекс культурно-гигиенических навыков
Природоохранный труд	Развивает наблюдательность, бережное и ответственное отношение к природе и всему живому (садоводство, уход за растениями в уголке живой природы и др.)
Чтение художественной литературы	Способность к сопереживанию, восприятию произведения, постижение его идейно-духовной сущности, видение его как произведения искусства, отображающего действительность
Слушание музыки	Развитие слухового восприятия, воспитание эмоциональной отзывчивости, способности к сопереживанию, выразительности
Заучивание наизусть стихотворений, загадок, пословиц	Формирование способности использовать выразительные средства речи, обогащение словарного запаса, представлений, абстрактного мышления, памяти
Коллекционирование	Позволяет выявить и реализовать увлечения, интересы воспитанников, может стать частью проектной деятельности
Мастерские (как вариация художественно-трудовой деятельности, проектной деятельности)	Формирование ручных умений и навыков работы с разнообразным материалом, художественных способностей, эстетических чувств и нравственно-волевых качеств

Оформление выставок, экспозиций, инсталляций	Часть проектной деятельности, направленная на реализацию интересов воспитанников, позволяющая проявить индивидуальность; благодатный способ детско-взрослой совместной деятельности
--	---

Организация предметно-пространственной среды

Предметно-пространственная среда детского сада «Золотой петушок» (далее – ППС) отражает федеральную, региональную специфику; обеспечивает максимальную реализацию воспитательного потенциала пространства детского сада, группы и участка, материалов, оборудования и инвентаря для развития детей дошкольного возраста в соответствии с особенностями каждого возрастного этапа, охраны и укрепления их здоровья, возможность общения и совместной деятельности детей (в том числе детей разного возраста) и взрослых, двигательной активности детей, а также возможности для уединения.

ППС обеспечивает реализацию программы воспитания; учитывает национально-культурные, климатические условия, в которых осуществляется образовательная деятельность; учитывает возрастные особенности детей. Правильно подобранные предметы интерьера и цветовая гамма стен, картины и фотографии, атрибуты и пособия помогают не только сформировать эстетический вкус воспитанников детского сада, но и решить многие воспитательные задачи.

ППС построена на следующих принципах:

- насыщенность;
- трансформируемость;
- полифункциональность;
- вариативность;
- доступность;
- безопасность.

ППС отражает специфику детского сада и включает:

- оформление помещений;
- оборудование;
- игрушки.

ППС отражает ценности, на которых строится программа воспитания, способствует их принятию и раскрытию ребенком.

Предметно-пространственная среда детского сада:

- включает знаки и символы государства, региона, города и организации;
- отражает региональные, этнографические, конфессиональные и другие особенности социокультурных условий, в которых находится организация;
- является экологичной, природосообразной и безопасной;
- обеспечивает ребенку возможность общения, игры и совместной деятельности;
- отражает ценность семьи, людей разных поколений, радость общения с семьей;
- обеспечивает ребенку возможность познавательного развития, экспериментирования, освоения новых технологий, раскрывает красоту знаний, необходимость научного познания, формирует научную картину мира;
- обеспечивает ребенку возможность посильного труда, а также отражает ценности труда в жизни человека и государства (портреты членов семей воспитанников, героев труда, представителей профессий и пр.) Результаты труда ребенка отражены и сохранены в среде;
- обеспечивает ребенку возможности для укрепления здоровья, раскрывает смысл здорового образа жизни, физической культуры и спорта;
- предоставляет ребенку возможность погружения в культуру России, знакомства с особенностями региональной культурной традиции. Вся среда дошкольной организации является гармоничной и эстетически привлекательной.

Все группы детского сада оснащены мебелью и игровым оборудованием в соответствии с возрастными задачами воспитания детей дошкольного возраста. Выбор материалов и игрушек для ППС ориентирован на продукцию отечественных и территориальных производителей.

В детском саду имеются: музыкально-спортивный зал. Имеются кабинеты: педагога – психолога, учителя логопеда. Данное бюро содержит конструкторы разных видов, программируемые наборы, игрушки для обыгрывания построек, методическая литература. Все материалы находятся в доступном месте для детей, систематически пополняется техно-среда.

На территории детского сада для каждой возрастной группы имеется индивидуальный прогулочный участок с необходимым набором игрового оборудования.

В каждой возрастной группе имеется банк необходимых учебно-методических пособий, рекомендованных для планирования воспитательно-образовательной работы в соответствии с обязательной частью ООП. Имеется более 1000 единиц учебной, учебно-методической и художественной литературы и учебно-наглядных пособий для обеспечения воспитательно-образовательного процесса.

Оборудование и оснащение методического кабинета достаточно для реализации поставленных задач программы воспитания детского сада. В методическом кабинете созданы условия для возможности организации совместной деятельности педагогов.

Для успешной реализации Программы воспитания детского сада методический кабинет обеспечен методическими материалами и средствами воспитания.

Социальное партнерство.

Реализация воспитательного потенциала социального партнерства предусматривает:

- участие представителей организаций-партнеров в проведении отдельных мероприятий (дни открытых дверей, государственные и региональные, праздники, торжественные мероприятия и тому подобное);
- участие представителей организаций-партнеров в проведении занятий в рамках дополнительного образования;
- проведение на базе организаций-партнеров различных мероприятий, событий и акций воспитательной направленности;
- реализация различных проектов воспитательной направленности, совместно разрабатываемых детьми, родителями (законными представителями) и педагогами с организациями-партнерами.

На протяжении многих лет детский сад поддерживает отношения с множеством организаций.

Сведения о реализации социально-партнёрских отношений

Таблица 23

Стратегические ориентиры образовательного учреждения	Формы отношений с соц. партнерами (документ № от ___ г.)	Предмет отношений	Взаимосвязь
---	---	--------------------------	--------------------

<p>Открытость ДОО социально-образовательной инфраструктуре.</p> <p>Стратегические ориентиры:</p> <ul style="list-style-type: none"> -создание механизма взаимодействия детского сада и социума, обеспечивающего достижение целей ДОО; - совершенствование стратегии развития ДОО; -создание базы инновационной работы в ДОО; -поиск союзников в социальном окружении; -повышение имиджа и рейтинга ДОО; -повышение авторитета среди родителей. 	<p>Федеральная сетевая инновационная площадка ООО "МОЗАИЧНЫЙ ПАРК" г. Москва</p> <p>Соглашение о сотрудничестве № 63/1 от 01.09.2023 г.</p>	<p>«Формирование социальной грамотности в ДОО: начальный этап»</p>	<ul style="list-style-type: none"> - реализуются парциальная программа «Веселый рюкзачок» для детей старшего дошкольного возраста, - все педагоги (100%) прослушивают обучающие вебинары, - разработаны авторские методические разработки и проекты; - транслируется опыт работы по программно-методическому комплексу «Мозаичный Парк» в своем регионе, через проведение открытых мероприятий, публикации в региональных и федеральных СМИ; - РППС групп пополняется игровыми комплектами от ПМК «Мозаичный ПАРК»; - пополнение УМК детского сада программно-методическим комплексом от издательства «Мозаичный ПАРК»
	<p>Региональная опорная площадка по внедрению ФОП дошкольного образования ГАУ ДПО</p>	<p>Развитие предпосылок ценностно-смыслового</p>	

	СО ИРОПриказ Министерства образования и науки Самарской области от 07.02.2024 № 96-ОД «Об утверждении Перечня региональных опорных площадок в 2024 году по внедрению Федеральной образовательной программы дошкольного образования»	восприятия и понимания мира природы и произведений искусства у детей дошкольного возраста"	
	Договор о сотрудничестве с ФГКУ СО «Центр по делам гражданской обороны, пожарной безопасности и чрезвычайным ситуациям» б/н от 01.09.2022г.	Совместная работа по формирования навыков и умений поведения в кризисных ситуациях и познавательного развития детей	Выставка творческих работ по пожарной безопасности; Выставка рисунков на тему: «Не играй с огнем». (Совместно с родителями). Папки- передвижки для детей и родителей по пожарной безопасности; Экскурсия в пожарную часть
	Договор о совместном творческом и научно- методическом сотрудничестве с МБУК «Кинельская городская централизованная библиотечная система» б/н от 01.01.2018г.	Создание единой системы работы по приобщению ребенка к книге, воспитанию будущего читателя	Проводятся экскурсии в библиотеку; акции, литературный круиз, мультимедийное путешествие посещение выставки «Куклы в национальных костюмах»
	Договор о взаимодействии с ГКУ СО «ЦД и КСО» № 17 от 17.01.2017г	В целях своевременного бесплатного обследования детей с особенностями в физическом и психическом развитии и отклонениями в поведении	Психолого – медико - педагогическая комиссия (ПМПК)
	Договор с театром	Творческое	Театральное

	«Городок в табакерке» б/н от 28.08.2022г.; Договор с театром «Чунга-чанга» б/н от 01.09.2022г., Договор о сотрудничестве с театром «Дедушки Ерофея» б/н от 31.08.2022г.	сотрудничество в целях совершенствования систем художественно-эстетического воспитания и духовного формирования детей средствами и методами театрального искусства	представление 1 раз в месяц в соответствии с совместным планом работы
	Муниципальное автономное учреждение культуры городского округа Кинель Самарской области «Городской Дом культуры»	Организация отдыха и досуговой деятельности, повышения общей культуры воспитанников, приобщения их к русской и мировой культуре, к театральному искусству, их личностное развитие, развитие творческих способностей и интересов	Участие в конкурсах (Играй гармонь, звени частушка», Star-Премимум и др.), фестивалях, выставках (Мы дети твои, Кинель!), День города и др.) занятия в кружках; просмотр спектаклей и концертов
	План работы по преемственности со школой (ГБОУ СОШ № 11 г. Кинеля)	Организация взаимодействия образовательных учреждений по реализации образовательных программ, обеспечение преемственности дошкольного и начального общего образования.	Взаимопосещение педагогами СП и учителями начальных классов уроков, ООД, «Дня открытых дверей», «День Знаний», «День Защиты детей», «Праздник Букваря»; родительских собраний, подготовка рекомендаций для родителей; экскурсии в школу, проектная деятельность

	ГБОУ ДПО специалистов центр повышения квалификации – «Центр специального образования Самарской области» (ЦСО)	- Повышение квалификации педагогического коллектива в вопросах воспитания и обучения детей с ОВЗ; - Оказание научно-методической, научно-практической и информационной помощи педагогам; - Оказание социальной и психологической помощи педагогам и родителям по реабилитации детей с ОВЗ.
	ГАУ ДПО Самарской области «Самарский областной институт повышения квалификации и переподготовки работников образования»	Обеспечение повышение квалификации педагогических работников.
	МБОУ ДПО «Центр развития образования г. о. Самара»	
	ГБОУ ДПО «Региональный социопсихологический центр»	

В рамках социокультурного контекста повышается роль родительской общественности как субъекта образовательных отношений в Программе воспитания. Представители родительского комитета детского сада принимают участие в конкурсах детско-родительского творчества различного уровня, совместной проектной деятельности с детьми («Я познаю мир», «ИКаРёнок», «Космофест» и др.).

Организационный раздел Программы воспитания

Кадровое обеспечение.

Управление Учреждением осуществляется в соответствии с законодательством Российской Федерации и Самарской области, Уставом Учреждения и на основе сочетания принципов единоначалия и коллегиальности.

Единоличным исполнительным органом Учреждения является директор ГБОУ СОШ № 2 п.г.т.Усть-Кинельский г.о.Кинель который осуществляет текущее руководство деятельностью Учреждения в соответствии с Уставом Учреждения.

В своей структуре ГБОУ СОШ № 2 п.г.т.Усть-Кинельский г.о.Кинель имеет структурное подразделение детский сад «Золотой петушок», действующее на основании Положения о структурном подразделении, реализующем образовательные программы дошкольного образования.

СП ДС «Золотой петушок» ГБОУ СОШ № 2 п.г.т.Усть-Кинельский г.о.Кинель не является юридическим лицом и осуществляет свои полномочия на основании Устава Учреждения и Положения о структурном подразделении, реализующем образовательные программы

дошкольного образования.

Непосредственное руководство детским садом «Золотой петушок» осуществляет прошедший соответствующую аттестацию старший воспитатель.

Коллегиальными органами управления в Учреждении являются:

1. Общее собрание работников Учреждения
2. Педагогический совет Учреждения
3. Малый педагогический совет
4. Управляющий совет Учреждения

В целях учета мнения родителей (законных представителей) несовершеннолетних воспитанников и педагогических работников по вопросам управления Учреждением, в том числе и детским садом и при принятии локальных нормативных актов, затрагивающих их права и законные интересы, по инициативе родителей (законных представителей) несовершеннолетних воспитанников и педагогических работников в Учреждении:

-создаются советы родителей (законных представителей) несовершеннолетних обучающихся или иные органы;

-действуют профессиональные союзы работников.

Реализация Программы обеспечивается руководящими, педагогическими, учебно-вспомогательным персоналом, административно-хозяйственными работниками.

Педагогический персонал детского сада состоит из:

- Старший воспитатель -1
- Методист- 1
- Воспитатели - 12
- Инструктор по физической культуре -1
- Музыкальный руководитель - 2
- Педагог-психолог - 2
- Учителя-логопеды -3

Таблица 24

Наименование должности	Функционал, связанный с организацией и реализацией воспитательного процесса
Старший воспитатель, воспитатель	Осуществляет деятельность по воспитанию детей в детском саду. Содействует созданию благоприятных условий для индивидуального развития и нравственного формирования личности воспитанников, вносит необходимые коррективы в систему их воспитания. Создает благоприятную среду и морально-психологический климат для каждого воспитанника. Способствует развитию общения воспитанников. Помогает воспитаннику решать проблемы, возникающие в общении с товарищами, учителями, родителями (лицами, их заменяющими). Содействует получению дополнительного образования воспитанниками через систему кружков, клубов, секций, объединений, организуемых в учреждениях, по месту жительства. В соответствии с индивидуальными и возрастными интересами воспитанников совершенствует жизнедеятельность коллектива воспитанников. Соблюдает права и свободы

	<p>воспитанников, несет ответственность за их жизнь, здоровье и безопасность в период образовательного процесса. Проводит наблюдения (мониторинг) за здоровьем, развитием и воспитанием воспитанников, в том числе с помощью электронных форм. Разрабатывает план (программу) воспитательной работы с группой воспитанников. Работает в тесном контакте с учителями, педагогом-психологом, другими педагогическими работниками, родителями (лицами, их заменяющими) воспитанников. На основе изучения индивидуальных особенностей, рекомендаций педагога-психолога планирует и проводит с воспитанниками с ограниченными возможностями здоровья коррекционно-развивающую работу (с группой или индивидуально). Координирует деятельность помощника воспитателя. Вносит предложения по совершенствованию образовательного процесса. При выполнении обязанностей старшего воспитателя наряду с выполнением обязанностей, предусмотренных по должности воспитателя, осуществляет координацию деятельности воспитателей, педагогических работников в проектировании развивающей образовательной среды детского сада. Оказывает методическую помощь воспитателям, способствует обобщению передового педагогического опыта, повышению квалификации воспитателей, развитию их творческих инициатив.</p>
Учитель-логопед	<p>Осуществляет работу, направленную на максимальную коррекцию недостатков в развитии у воспитанников с нарушениями в развитии. Осуществляет обследование воспитанников, определяет структуру и степень выраженности имеющегося у них нарушения развития. Проводит групповые и индивидуальные занятия по исправлению недостатков в развитии, восстановлению нарушенных функций. Консультирует педагогических работников и родителей (лиц, их заменяющих) по применению специальных методов и приемов оказания помощи детям с ограниченными возможностями здоровья. Изучает индивидуальные особенности, способности, интересы и склонности обучающихся, воспитанников с целью создания условий для обеспечения их развития в соответствии с возрастной нормой, роста их познавательной мотивации и становления учебной самостоятельности, формирования компетентностей, используя разнообразные формы, приемы, методы и средства обучения, современные образовательные технологии, включая информационные, а также цифровые образовательные ресурсы, обеспечивая уровень подготовки воспитанников, соответствующий требованиям федерального государственного образовательного стандарта, федеральным государственным требованиям.</p>
Педагог-психолог	<p>Осуществляет профессиональную деятельность, направленную на сохранение психического, соматического и социального благополучия воспитанников в процессе воспитания в детском саду. Определяет факторы, препятствующие развитию личности воспитанников и принимает меры по оказанию им различных видов психологической помощи (психокоррекционного,</p>

	<p>реабилитационного). Оказывает консультативную помощь родителям (лицам, их заменяющим), педагогическому коллективу в решении конкретных проблем. Проводит психологическую диагностику; используя современные образовательные технологии, включая информационные, а также цифровые образовательные ресурсы. Проводит диагностическую, психокоррекционную реабилитационную, консультативную работу, опираясь на достижения в области педагогической и психологической наук, возрастной психологии и школьной гигиены, а также современных информационных технологий. Составляет психолого-педагогические заключения по материалам исследовательских работ с целью ориентации педагогического коллектива, а также родителей (лиц их замещающих) в проблемах личностного и социального развития воспитанников. Осуществляет психологическую поддержку творчески одаренных воспитанников, содействует их развитию и организации развивающей среды. Определяет у воспитанников степень нарушений (умственных, физиологических, эмоциональных) в развитии, а также различного вида нарушений социального развития и проводит их психолого-педагогическую коррекцию. Участвует в формировании психологической культуры воспитанников, педагогических работников и родителей (лиц их заменяющих). Консультирует работников образовательного учреждения по вопросам развития обучающихся, воспитанников, практического применения психологии для решения педагогических задач, повышения социально-психологической компетентности обучающихся, воспитанников, педагогических работников, родителей (лиц, их заменяющих).</p>
Музыкальный руководитель	<p>Осуществляет развитие музыкальных способностей и эмоциональной сферы, творческой деятельности воспитанников. Формирует их эстетический вкус, используя разные виды и формы организации музыкальной деятельности. Участвует в разработке образовательной программы образовательного учреждения. Координирует работу педагогического персонала и родителей (лиц, их заменяющих) по вопросам музыкального воспитания детей, определяет направления их участия в развитии музыкальных способностей с учетом индивидуальных и возрастных особенностей воспитанников, а также их творческих способностей. Определяет содержание музыкальных занятий с учетом возраста, подготовленности, индивидуальных и психофизических особенностей воспитанников, используя современные формы, способы обучения, образовательные, музыкальные технологии, достижения мировой и отечественной музыкальной культуры, современные методы оценивания достижений воспитанников. Участвует в организации и проведении массовых мероприятий с воспитанниками в рамках образовательной программы образовательного учреждения (музыкальные вечера, развлечения, пение, хороводы, танцы, показ кукольного и теневого театра и иные мероприятия), спортивных мероприятиях с воспитанниками, обеспечивает их музыкальное сопровождение. Консультирует родителей (лиц, их</p>

	заменяющих) и воспитателей по вопросам подготовки воспитанников к их участию в массовых, праздничных мероприятиях.
Инструктор по ФК	Организует активный отдых воспитанников в режиме воспитательного процесса. Организует и проводит с участием педагогических работников и родителей (лиц, их заменяющих) физкультурно-спортивные праздники, соревнования, дни здоровья и другие мероприятия оздоровительного характера. Организует работу доп. образования. Определяет содержание занятий с учетом возраста, подготовленности, индивидуальных и психофизических особенностей, интересов воспитанников. Ведет работу по овладению воспитанниками навыками и техникой выполнения физических упражнений, формирует их нравственно-волевые качества. Обеспечивает безопасность воспитанников при проведении физических и спортивных занятий. Совместно с медицинскими работниками контролирует состояние здоровья воспитанников и регулирует их физическую нагрузку, ведет мониторинг качества оздоровительной работы в образовательном учреждении с использованием электронных форм учета показателей здоровья и физических нагрузок. Консультирует и координирует деятельность педагогических работников по вопросам теории и практики физического воспитания воспитанников. Обеспечивает охрану жизни и здоровья воспитанников во время образовательного процесса.
Помощник воспитателя	Участвует в планировании и организации жизнедеятельности воспитанников. Осуществляет под руководством воспитателя повседневную работу, обеспечивающую создание условий для их социально-психологической реабилитации, социальной и трудовой адаптации. Совместно с медицинскими работниками и под руководством воспитателя обеспечивает сохранение и укрепление здоровья воспитанников, проведение мероприятий, способствующих их психофизическому развитию, соблюдению ими распорядка дня. Организует с учетом возраста воспитанников работу по самообслуживанию, соблюдение ими требований охраны труда, оказывает им необходимую помощь. Обеспечивает санитарное состояние помещений и оборудования. Обеспечивает охрану жизни и здоровья воспитанников во время образовательного процесса. Взаимодействует с родителями воспитанников (лицами, их заменяющими). Выполняет правила по охране труда и пожарной безопасности.

В целях эффективной реализации Программы воспитания созданы условия для:

- профессионального развития педагогических работников, в том числе их дополнительного профессионального образования (районные методические объединения, семинары, научно-практическая конференция, курсы повышения квалификации);
- консультативной поддержки педагогических работников по вопросам образования и охраны здоровья детей;
- организационно-методического сопровождения воспитательно-образовательного процесса реализации Программы (педагогический совет, семинар, семинар-практикум, наставничество, «Творческая группа», «Педагогическая мастерская» в состав, которой вошли опытные,

инициативные и целеустремленные педагоги детского сада.

Нормативно-методическое обеспечение реализации Программы воспитания детского сада

Нормативно-методическим обеспечением Программы воспитания являются:

- Программа развития СП ДС «Золотой петушок» ГБОУ СОШ № 2 п.г.т.Усть-Кинельский г.о.Кинель на 2024-2027 учебные годы;
- ООП детского сада «Золотой петушок» ГБОУ СОШ № 2 п.г.т.Усть-Кинельский г.о.Кинель;
- Адаптированная образовательная программа дошкольного образования для детей с тяжёлыми нарушениями речи;
- Адаптированная образовательная программа дошкольного образования для детей с задержкой психического развития;
- Адаптированная образовательная программа дошкольного образования для детей с интеллектуальными нарушениями (умственной отсталостью);
- Адаптированная образовательная программа дошкольного образования для детей с расстройствами аутистического спектра;
- Должностные инструкции педагогических работников.

Требования к условиям работы с особыми категориями детей

По своим основным задачам воспитательная работа в детском саду не зависит от наличия (отсутствия) у ребёнка особых образовательных потребностей.

В основе процесса воспитания детей в детском саду лежат традиционные ценности российского общества. Создаются особые условия воспитания для отдельных категорий обучающихся, имеющих особые образовательные потребности: дети с инвалидностью, дети с ограниченными возможностями здоровья, дети из социально уязвимых групп (воспитанники детских домов, дети из семей мигрантов, и так далее), одаренные дети и другие категории.

Инклюзия подразумевает готовность образовательной системы принять любого ребёнка независимо от его особенностей (психофизиологических, социальных, психологических, этнокультурных, национальных, религиозных и других) и обеспечить ему оптимальную социальную ситуацию развития.

Программа предполагает создание следующих условий, обеспечивающих достижение целевых ориентиров в работе с особыми категориями детей:

- 1)направленное на формирование личности взаимодействие взрослых с детьми, предполагающее создание таких ситуаций, в которых каждому ребёнку с особыми образовательными потребностями предоставляется возможность выбора деятельности, партнера и средств; учитываются особенности деятельности, средств её реализации, ограниченный объем личного опыта детей особых категорий;
- 2)формирование игры как важнейшего фактора воспитания и развития ребёнка с особыми образовательными потребностями, с учётом необходимости развития личности ребёнка, создание условий для самоопределения и социализации детей на основе социокультурных, духовно-нравственных ценностей и принятых в российском обществе правил и норм поведения;
- 3)создание воспитывающей среды, способствующей личностному развитию особой категории дошкольников, их позитивной социализации, сохранению их индивидуальности, охране и укреплению их здоровья и эмоционального благополучия;
- 4)доступность воспитательных мероприятий, совместных и самостоятельных, подвижных и статичных форм активности с учётом особенностей развития и образовательных потребностей

ребёнка; речь идет не только о физической доступности, но и об интеллектуальной, когда созданные условия воспитания и применяемые правила должны быть понятны ребёнку с особыми образовательными потребностями;

5) участие семьи как необходимое условие для полноценного воспитания ребёнка дошкольного возраста с особыми образовательными потребностями.

2.1.4. Направления и задачи, содержание коррекционно-развивающей работы

Описание образовательной деятельности по профессиональной коррекции нарушений развития детей и/или инклюзивного образования

КРР и (или) инклюзивное образование в детском саду направлено на обеспечение коррекции нарушений развития у различных категорий детей (целевые группы), включая детей с ООП, в том числе детей с ОВЗ и детей-инвалидов; оказание им квалифицированной помощи в освоении Программы, их разностороннее развитие с учётом возрастных и индивидуальных особенностей, социальной адаптации.

КРР объединяет комплекс мер по психолого-педагогическому сопровождению обучающихся, включающий психолого-педагогическое обследование, проведение индивидуальных и групповых коррекционно-развивающих занятий, а также мониторинг динамики их развития. КРР в детском саду осуществляют педагоги, педагог-психолог, учителя-логопеды и другие квалифицированные специалисты.

В детском саду разработана программа КРР в соответствии с ФГОС ДО, которая включает:

план диагностических и коррекционно-развивающих мероприятий;

рабочие программы КРР с обучающимися различных целевых групп, имеющих различные ООП и стартовые условия освоения Программы.

методический инструментарий для реализации диагностических, коррекционно-развивающих и просветительских задач программы КРР.

Задачи КРР на уровне детского сада:

- определение ООП обучающихся, в том числе с трудностями освоения Программы и социализации в ДОО;

- своевременное выявление обучающихся с трудностями социальной адаптации, обусловленными различными причинами;

- осуществление индивидуально ориентированной психолого-педагогической помощи обучающимся с учётом особенностей их психического и (или) физического развития, индивидуальных возможностей и потребностей (в соответствии с рекомендациями психолого-медико-педагогической комиссии или психолого-педагогического консилиума образовательной организации (далее - ППк);

- оказание родителям (законным представителям) обучающихся консультативной психолого-педагогической помощи по вопросам развития и воспитания детей дошкольного возраста;

- содействие поиску и отбору одаренных обучающихся, их творческому развитию;

- выявление детей с проблемами развития эмоциональной и интеллектуальной сферы;

- реализация комплекса индивидуально ориентированных мер по ослаблению, снижению или устранению отклонений в развитии и проблем поведения

КРР организуется: по обоснованному запросу педагогов и родителей (законных представителей); на основании результатов психологической диагностики; на основании рекомендаций ППк.

КРР в ДОО реализуется в форме групповых и (или) индивидуальных коррекционно-развивающих занятий. Выбор конкретной программы коррекционно-развивающих мероприятий, их

количестве, форме организации, методов и технологий реализации определяется ДОО самостоятельно, исходя из возрастных особенностей и ООП обучающихся.

Содержание КРР для каждого обучающегося определяется с учётом его ООП на основе рекомендаций ППк ДОО.

КРР с обучающимися целевых групп в ДОО осуществляется в ходе всего образовательного процесса, во всех видах и формах деятельности, как в совместной деятельности детей в условиях дошкольной группы, так и в форме коррекционно- развивающих групповых (индивидуальных) занятий.

КРР строится дифференцированно в зависимости от имеющихся у обучающихся дисфункций и особенностей развития (в познавательной, речевой, эмоциональной, коммуникативной, регулятивной сферах) и предусматривает индивидуализацию психолого-педагогического сопровождения.

Содержание КРР на уровне детского сада.

Диагностическая работа включает:

- своевременное выявление детей, нуждающихся в психолого-педагогическом сопровождении;
- раннюю (с первых дней пребывания обучающегося в ДОО) диагностику отклонений в развитии и анализ причин трудностей социальной адаптации;
- комплексный сбор сведений об обучающемся на основании диагностической информации от специалистов разного профиля;
- определение уровня актуального и зоны ближайшего развития обучающегося с ОВЗ, с трудностями в обучении и социализации, выявление его резервных возможностей;
- изучение уровня общего развития обучающихся (с учётом особенностей нозологической группы), возможностей вербальной и невербальной коммуникации со сверстниками и взрослыми;
- изучение развития эмоционально-волевой сферы и личностных особенностей обучающихся;
- изучение индивидуальных образовательных и социально-коммуникативных потребностей обучающихся;
- изучение социальной ситуации развития и условий семейного воспитания ребёнка;
- изучение уровня адаптации и адаптивных возможностей обучающегося; изучение направленности детской одаренности;
- изучение, констатацию в развитии ребёнка его интересов и склонностей, одаренности;
- мониторинг развития детей и предупреждение возникновения психолого- педагогических проблем в их развитии;
- выявление детей-мигрантов, имеющих трудности в обучении психологической адаптации, дифференциальная диагностика этнокультурной природы имеющихся трудностей;
- и социально- и оценка всестороннее психолого-педагогическое изучение личности ребёнка;
- выявление и изучение неблагоприятных факторов социальной среды и рисков образовательной среды;
- системный разносторонний контроль специалистов за уровнем и динамикой развития обучающегося, а также за созданием необходимых условий, соответствующих особым (индивидуальным) образовательным потребностям обучающегося.

Коррекционно-развивающая работа с детьми с ТНР:

В исправлении тяжелого недоразвития речи у детей дошкольного возраста большую роль играет взаимосвязь всех направлений работы учителя – логопеда, педагога-психолога и воспитателя группы. Очень значима совместная работа с ними музыкального руководителя и инструктора по физическому воспитанию. Необходимость такого взаимодействия вызвана особенностями детей с ТНР.

Единый комплекс совместной коррекционно – педагогической работы, намеченный специалистами, направлен на формирование и развитие двигательных и речевых сфер. Содержание занятий, организация и методические приёмы определяются целями коррекционного обучения с

учётом конкретных представлений и речевого опыта, накопленного детьми в процессе работы логопеда.

Модель коррекционно – развивающей деятельности представляет собой целостную систему. Цель состоит в организации воспитательно – образовательной деятельности дошкольного образовательного учреждения как системы, включающей диагностический, профилактический и коррекционно – развивающий аспекты, обеспечивающие высокий, надёжный уровень речевого и психического развития дошкольника.

Содержание коррекционно – развивающей деятельности строится с учётом ведущих линий речевого развития – фонетики, лексики, грамматики, связной речи - и обеспечивают интеграцию речевого, познавательного, экологического, художественно – эстетического развития дошкольника с ОНР. Система коррекционно – развивающей деятельности предусматривает индивидуальные, подгрупповые, фронтальные занятия, а так же самостоятельную деятельность ребёнка с ОНР в специально организованной пространственно – речевой среде.

Все специалисты работают под руководством учителя-логопеда, который является организатором и координатором всей коррекционно- развивающей работы. Воспитатели закрепляют приобретённые знания, отрабатывают умения до автоматизации навыков, интегрируя логопедические цели, содержание, технологии в повседневную жизнь детей (в игровую, трудовую, познавательную), в содержание других занятий (математику, художественное творчество, изобразительную деятельность, развитие речи, ознакомление с окружающим миром через наблюдения за явлениями природы и экспериментальную деятельность) а так же в режимные моменты.

Музыкальный руководитель осуществляет подбор и внедрение в повседневную жизнь ребёнка музукотерапевтических произведений, что сводит к минимуму поведенческие и организационные проблемы, повышает работоспособность детей, стимулирует их внимание, память, мышление. На логоритмических занятиях совершенствуется общая и мелкая моторика, выразительность мимики, пластика движений, постановка дыхания, голоса, чувства ритма) просодическая сторона речи (темп, тембр, мелодика, логическое ударение, выразительность, сила голоса). По мере речевого развития ребёнка с ОНР усложняется лингвистический материал - от пропевания гласных звуков до участия детей в театрализованной деятельности, играх – драматизациях, инсценировках, музыкальных сказках.

Медицинский работник изучение и оценка соматического здоровья и состояния нервной системы ребёнка с ОНР в соответствии со средневозрастными критериями.

Инструктор по фК решает традиционные задачи по общему физическому воспитанию и развитию, направленные на укрепление здоровья, развития двигательных умений и навыков, что способствует формированию психомоторных функций и специальные коррекционно- развивающие: развитие моторной памяти, способности к восприятию и передаче движений по пространственно – временным характеристикам, совершенствование ориентировки в пространстве. Особое внимание обращается на возможность закрепления лексико – грамматических средств языка путём специально подобранных подвижных игр и упражнений.

Консолидация усилий разных специалистов в области психологии, медицины, педагогики и коррекционной педагогики позволит обеспечить систему комплексного психолого – медико-педагогического сопровождения и эффективно решать проблемы ребёнка с речевыми нарушениями.

Содержание коррекционной работы с детьми с задержкой психического развития

Основной задачей подготовки к школе детей с ЗПР является повышение уровня психического развития ребёнка: интеллектуального, эмоционального, социального.

Подготовка к школе ребёнка с ЗПР осуществляется с целью помочь ему на начальной ступени обучения освоить необходимые знания, умения и навыки, способы учебной работы и адаптироваться в традиционной системе обучения. Формирование дошкольных знаний и представлений, а также способов деятельности рассматривается не как самоцель, а как одно из средств психического развития ребёнка и воспитания у него положительных качеств личности.

Задачи коррекционно-развивающей работы с детьми с ЗПР:

- создание ребёнку с ЗПР возможности для осуществления содержательной деятельности в условиях, оптимальных для его всестороннего и своевременного психического развития;
- обеспечение охраны и укрепления здоровья ребёнка;
- коррекция (исправление или ослабление) негативных тенденций развития;
- стимулирование и обогащение развития во всех видах деятельности (познавательной, игровой, продуктивной, трудовой)
- профилактика вторичных отклонений в развитии и трудностей в обучении на начальном этапе.
- единство указанных задач определяет направления работы, позволяющей обеспечить эффективность коррекционно-развивающего воспитания и подготовки к школе детей с ЗПР.

а) Специальные условия для получения образования детьми с ограниченными возможностями здоровья

Специальными условиями получения образования детьми с ограниченными возможностями здоровья можно считать создание развивающей предметно-пространственной среды, учитывающей особенности детей с ОВЗ; использование специальных дидактических пособий, технологий, методик и других средств обучения (в том числе инновационных и информационных), разрабатываемых образовательной организацией; реализацию комплексного взаимодействия, творческого и профессионального потенциала специалистов образовательных организаций при реализации АООП ДО; коррекционно-развивающие занятия; обеспечение эффективного планирования и реализации в организации образовательной деятельности, самостоятельной деятельности детей с ОВЗ, режимных моментов с использованием вариативных форм работы, обусловленных учетом структуры дефекта детей с ОВЗ.

Такой системный подход к пониманию специальных условий образования, обеспечивающих эффективность коррекционно-развивающей работы с детьми с ОВЗ, позволит оптимально решить задачи их обучения и воспитания в дошкольном возрасте.

Коррекционно-развивающая работа с детьми с ОВЗ основывается на результатах комплексного всестороннего обследования каждого ребенка. Обследование строится с учетом следующих принципов:

1. Принцип комплексного изучения ребенка с ОВЗ, позволяющий обеспечить всестороннюю оценку особенностей его развития. Реализация данного принципа осуществляется в трех направлениях:

а) анализ первичных данных, содержащих информацию об условиях воспитания ребенка, особенностях раннего речевого и психического развития ребенка; изучение медицинской документации, отражающей данные о неврологическом статусе таких детей, их соматическом и психическом развитии, состоянии слуховой функции, получаемом лечении и его эффективности и проч.;

б) психолого-педагогическое изучение детей, оценивающее соответствие его интеллектуальных, эмоциональных, деятельностных и других возможностей показателям и нормативам возраста, требованиям образовательной программы;

в) специально организованное коррекционное обследование детей, предусматривающее

определение состояния всех компонентов языковой системы в условиях спонтанной и организованной коммуникации.

1. Принцип учета возрастных особенностей детей, ориентирующий на подбор и использование в процессе обследования таких методов, приемов, форм работы и лексического материала, которые соответствуют разным возрастным особенностям детей.

2. Принцип динамического изучения детей, позволяющий оценивать не отдельные, разрозненные патологические проявления, а общие тенденции нарушения психо-речевого развития и компенсаторные возможности детей.

3. Принцип качественного системного анализа результатов изучения ребенка, позволяющий отграничить физиологически обоснованные несовершенства высших психических функций, в том числе и речи, выявить характер психо-речевых нарушений у детей разных возрастных и этиопатогенетических групп и, соответственно с этим, определить адекватные пути и направления коррекционно-развивающей работы для устранения недостатков речевого и психического развития детей дошкольного возраста.

После периода адаптации детей, поступивших в детский сад, по рекомендации воспитателя группы проводится психолого-педагогическое обследование детей, нуждающихся в организации для них специальных образовательных условий (СОУ). Обследование проводится с письменного согласия родителя (законного представителя).

Психолого-педагогическое обследование проводится специалистами: педагогом – психологом и учителем - логопедом детского сада. Воспитателями составляется характеристика. Затем проводится коллегиальное обсуждение результатов обследования членами ППк, выносится предварительное заключение в отношении детей, нуждающихся в создании СОУ.

Родителям, дети которых, по мнению специалистов, нуждаются в организации СОУ, рекомендуется пройти ПМПк с целью подтверждения необходимости создания для них СОУ, коррекции нарушений развития и социальной адаптации.

При направлении ребенка на ПМПк родителям (законным представителям) выдаются на руки следующие документы:

- направление на ПМПк;
- характеристика педагогическая на ребенка в 2-х экземплярах, заверенная печатью;
- заключения (представления) специалистов (педагога-психолога, учителя -логопеда);
- копия коллегиального заключения ППк, заверенная печатью;
- представление психолого-педагогического консилиума детского сада
- результаты самостоятельной продуктивной деятельности ребёнка за текущий учебный год.

Протокол ППк оформляется не позднее пяти рабочих дней после проведения заседания и подписывается всеми участниками заседания ППк.

Коллегиальное заключение ППк оформляется в день коллегиального обсуждения, подписывается председателем консилиума (лицом, исполняющим его обязанности), секретарем и членами консилиума. Родители (законные представители) ребенка знакомятся с заключением ППк под личную подпись.

В случае несогласия родителей (законных представителей) с решением консилиума о необходимости прохождения ПМПк, отказа от направления ребенка на ПМПк, родители выражают свое мнение в письменной форме. Обучение и воспитание данного ребенка осуществляется по основной образовательной программе, которая реализуется в детском саду в соответствии с федеральным государственным образовательным стандартом.

В ситуации прохождения ребенком ПМПк (в период не ранее одного календарного года до момента поступления в детский сад) и получения детским садом заключения об особенностях ребенка

и рекомендаций ПМПК, проводится работа по созданию СОУ, в том числе разработка рабочей группой в течение 1 месяца адаптированной образовательной программы дошкольного образования.

Изменение условий получения образования (в рамках возможностей, имеющихся в детском саду), осуществляется по заявлению родителей (законных представителей), заключению дополнительного соглашения к договору об образовании и оформляется приказом директора Учреждения.

Заключение консилиума носит для родителей (законных представителей) детей рекомендательный характер.

Изменение условий получения образования (в рамках возможностей, имеющихся в детском саду), осуществляется по заявлению родителей (законных представителей), заключению дополнительного соглашения к договору об образовании и оформляется приказом директора Учреждения.

Адаптированные образовательные программы дошкольного образования используются в группах комбинированной направленности для детей с ОВЗ.

Целью данных программ является построение системы коррекционно-развивающей работы младшего и старшего дошкольного возраста для детей с ОВЗ, предусматривающие полную интеграцию действий всех специалистов детского сада и родителей дошкольников. Комплексность педагогического воздействия направлена на выравнивание речевого и психофизического развития детей и обеспечение их всестороннего гармоничного развития.

Система коррекционно-развивающей работы с детьми, имеющими ОВЗ, обеспечивается благодаря комплексному подходу и интеграции усилий воспитателей, специалистов и семей воспитанников в соответствии с разработанной АОП в детском саду. Реализация АОП осуществляется следующими специалистами: учителем-логопедом, педагогом-психологом, воспитателем, музыкальным руководителем, инструктором по физическому воспитанию при участии и взаимодействии с родителями ребенка.

Описание специальных условий обучения и воспитания детей с ограниченными возможностями здоровья, в том числе безбарьерной среды их жизнедеятельности

В детском саду созданы условия для беспрепятственного доступа ребенка на территорию, в здание детского сада и группу. Ребенок интегрируется с детьми группы при организации образовательного процесса и организации массовых мероприятий как на территории детского сада (праздники, развлечения и т.д.), так и за его пределами (экскурсии, посещение музеев, выставок, и т.д.).

Развивающая предметно-пространственная среда детского сада обеспечивает возможность реализации разных видов детской активности, в том числе с учетом специфики информационной социализации детей: игровой, коммуникативной, познавательно-исследовательской, двигательной, конструирования, восприятия художественной литературы, музыкального и изобразительного творчества, продуктивной деятельности и пр. в соответствии с потребностями каждого возрастного этапа детей, охраны и укрепления их здоровья, возможностями учета особенностей и коррекции недостатков психо-речевого развития детей с ОВЗ.

Развивающая предметно-пространственная среда детского сада создается педагогами для развития индивидуальности каждого ребенка с учетом его возможностей, уровня активности и интересов, поддерживая формирование его индивидуальной траектории развития. Она строится на основе принципа соответствия анатомо-физиологическим особенностям детей (соответствие росту, массе тела, размеру руки, дающей возможность захвата предмета и др.).

Для выполнения этой задачи РППС:

– содержательно-насыщенная и динамичная;

- трансформируема;
- полифункциональна;
- доступна;
- безопасна;
- эстетична;

Развивающая предметно-пространственная среда в детском саду обеспечивает условия для эмоционального благополучия детей и комфортной работы педагогических и учебно-вспомогательных сотрудников.

Дети имеют возможность безопасного беспрепятственного доступа к объектам инфраструктуры детского сада, а также к играм, игрушкам, материалам, пособиям,

Развивающая предметно-пространственная среда детского сада обеспечивает условия для физического и психического развития, охраны и укрепления здоровья, коррекции недостатков развития детей с ОВЗ.

Для этого в групповых и других помещениях есть достаточное пространство для свободного передвижения детей, а также выделены зоны для разных видов двигательной активности детей – бега, прыжков, лазания, метания и др.

В детском саду имеется оборудование, инвентарь и материалы для развития общей моторики и содействия двигательной активности, материалы и пособия для развития тонкой моторики.

В детском саду имеется логопедический кабинет и кабинет педагога-психолога, включающие необходимое для коррекционной работы с детьми оборудование и материалы:

Мебель: 3 стола, 5 стульев, 2 шкафа, тумбочка, полки для оборудования; магнитная доска, наборное полотно, компьютерный стол, большой стул.

Технические средства: компьютер, диски с записью бытовых шумов, «голосов природы», музыки для релаксации, музыкального сопровождения для физминуток и подвижных игр.

Зеркала: настенное большое зеркало с ширмой, индивидуальные зеркала (10 шт.)

Дидактические материалы для обследования и коррекционной работы:

- альбомы для обследования и коррекции ВПФ и звукопроизношения, слоговой структуры слов;
- Экспресс-диагностика в детском саду. Комплект материалов для педагогов-психологов" Павлова Н.Н., Руденко Л.Г.
- альбомы для обследования и коррекции звукопроизношения, слоговой структуры слов;
- пособие для развития дыхания «Послушный ветерок».
- предметные картинки по изучаемым лексическим темам, сюжетные картинки, серии сюжетных картинок.
- алгоритмы для составления рассказов, схемы описания предметов и объектов, мнемотаблицы для заучивания стихотворений.
- лото, домино по изучаемым лексическим темам (Игрушки, Птицы, Транспорт и др..
- картотека материалов для автоматизации и дифференциации звуков всех групп (слоги, слова, словосочетания, предложения, потешки, чистоговорки, тексты, словесные игры).
- предметные и сюжетные картинки для автоматизации и дифференциации звуков всех групп.
- настольно-печатные дидактические игры для автоматизации и дифференциации звуков всех групп («Веселый лабиринт», «Игры-ходики» и др.).
- настольно-печатные игры для совершенствования грамматического строя речи («Чей домик ?», «Времена года», «Один и много», «Назови ласково» и др.).
- раздаточный материал и материал для фронтальной работы по формированию навыков звукового и слогового анализа и синтеза, навыков анализа и синтеза предложений (разноцветные кружки, звуковые линейки для определения места звука в слове и т.п.)

- настольно-печатные дидактические игры для развития навыков звукового и слогового анализа и синтеза («Подбери схему», «Помоги Незнайке», «Волшебные дорожки», «Раздели и заberi» и т.п.).
- кубики Зайцева, слоговые таблицы.
- игры и пособия для обучения грамоте и формирования готовности к школе («Составь слова», «У кого больше слов», «Буква потерялась», «Скоро в школу» и т.п.).
- альбомы «Все работы хороши», «Кем быть?», «Наш детский сад», «Четыре времени года».
- Рабочие тетради и простые карандаши.
- Ребусы, кроссворды.
- Плоскостные изображения предметов и объектов для обводки по лексическим темам «Фрукты», «Овощи».
- Разрезные картинки и пазлы по изучаемым темам.
- Кубики с картинками по теме «Сад-огород».
- Массажный мячик.
- Счетные палочки.
- Игрушки-шнуровки, разборная матрешка.
- Мягкий конструктор «Собери букет», «Азбука», «Ёжик» и т.д.
- Геометрическое лото.
- Магнитный, простой лабиринт

Пособия для обследования и развития слуховых функций

Звучащие игрушки, музыкальные инструменты (бубен, погремушка, колокольчики) предметные картинки, обозначающие символы звуков.

Пособия для обследования и развития интеллекта

- Пирамидки разной величины, кубики вкладыши, набор матрешек разного размера, «почтовый ящик», счетные палочки, разрезные картинки (на 2,3,4 части), наборы картинок по тематическим циклам (для выделения 4-ой лишней), наборы парных картинок для сравнения, серии сюжетных картинок, игрушка «Логика»,
- Альбом с заданиями на определение уровня логического мышления.
- Карточки с наложенными и «зашумленными» изображениями предметов по всем лексическим темам, игры типа «Узнай по силуэту», «Что хотел нарисовать художник?», «Найди ошибку художника», «Ералаш», «Распутай буквы».
- «Волшебный мешочек» с мелкими предметами по лексическим темам.

Одним из условий успешности образовательного процесса является включение семьи в образовательное пространство. Способы включения родителей различные: индивидуальные консультации, мастер-классы, семинары, родительские собрания, круглые столы, наглядная информация, дни открытых дверей, совместные проекты.

• Предоставление услуг ассистента (помощника), оказывающего детям необходимую помощь

Помощник воспитателя осуществляет сопровождение ребенка (при необходимости) в здании и по территории детского сада, а также во время проведения мероприятий за пределами детского сада.

• Взаимодействие в разработке и реализации коррекционных мероприятий воспитателей, специалистов ДОО

Реализацию коррекционных мероприятий Основной образовательной программы детского сада осуществляют воспитатели, специалисты (учитель – логопед, педагог – психолог, музыкальный руководитель, инструктор по физической культуре). Взаимодействие осуществляется в соответствии с

планом индивидуально ориентированных мероприятий, обеспечивающих удовлетворение особых образовательных потребностей ребенка и его интеграцию в социуме.

План индивидуально ориентированных мероприятий

Специалист	Основные области деятельности специалистов	Основные направления совместной работы
Учитель – логопед	Логопедическая диагностика, разработка и уточнение программ коррекционной работы на каждого ребенка с ОВЗ, разработка индивидуального образовательного маршрута на каждого ребенка с ОВЗ, разработка рекомендаций другим специалистам по использованию логопедических приемов в работе с ребёнком с ОВЗ, проведение индивидуальных и подгрупповых занятий с детьми по коррекции речи, консультирование.	Развитие основных компонентов речевой системы: фонетики, лексики, грамматического строя и связной речи.
Педагог - психолог	Психологическая диагностика, разработка и уточнение программ коррекционной работы на каждого ребенка с ОВЗ, разработка индивидуального образовательного маршрута на каждого ребенка с ОВЗ, психологическое консультирование, разработка и оформление рекомендаций другим специалистам по организации работы с ребёнком с учётом данных психодиагностики, проведение тренинговых, психокоррекционных форм работы.	Коррекционно-развивающая работа с детьми по развитию высших психических функций; работа с детьми, имеющими отклонения в поведении; коррекция агрессивности; профилактическая работа по развитию эмоций
Воспитатель	Педагогическая диагностика, направленная на определение уровня развития у детей с ОВЗ разных видов деятельности, особенностей коммуникативной активности и культуры, уровня сформированности целенаправленной деятельности, навыков самообслуживания согласно возрастному этапу, реализация рекомендаций учителя-логопеда и педагога-психолога; организация режима развивающих и коррекционных игр, обеспечение индивидуальных и групповых занятий.	Решение общеразвивающих и коррекционных задач; закрепление речевых навыков, полученные на коррекционных занятиях; создание предметно-развивающей среды в группе с учетом особенностей детей; взаимодействие со всеми участниками коррекционно-развивающего процесса.
Музыкальный руководитель	Педагогическая диагностика, направленная на исследование у детей с ОВЗ музыкального слуха, чувства ритма, певческих навыков, музыкально-ритмических движений; разработка и уточнение программ коррекционной работы на каждого ребенка с ОВЗ; реализация используемых программ с целью коррекции уровня развития музыкальных навыков и умений у	Развитие фонематического слуха, музыкального слуха, фонематического восприятия; основных компонентов звуковой культуры речи: интонации, ритмико-мелодической стороны; формирование правильного речевого и певческого дыхания, изменение силы и высоты голоса в зависимости от контекста; обогащение словаря дошкольников с ОВЗ по разработанным учителем-логопедом лексическим темам.

	детей с ОВЗ; выполнение рекомендаций учителя-логопеда и педагога-психолога.	
Инструктор по физической культуре	Педагогическая диагностика, направленная на исследование общего физического развития детей с ОВЗ, разработка и уточнение программ коррекционной работы на каждого ребенка с ОВЗ; реализация используемых программ с целью коррекции двигательных нарушений; подбор индивидуальных упражнений для занятий с детьми, имеющими соматическую слабость, замедленное развитие локомоторных функций, отставание в развитии двигательной сферы, снижение ловкости и скорости; выполнение упражнений с учётом рекомендаций учителя-логопеда, педагога-психолога.	Развитие общей и мелкой моторики; координация речи с движением; закрепление лексико-грамматических средств языка и автоматизация по возможности звуков путем специально подобранных подвижных игр и упражнений, разработанных с учетом изучаемой лексической темы; развитие физиологического и речевого дыхания.

б) Механизмы адаптации Программы для детей с ОВЗ

- **Выявление особых образовательных потребностей детей с ограниченными возможностями здоровья, обусловленных недостатками в их физическом и (или) психическом развитии**

Методика проведения педагогической диагностики учителем-логопедом

Сбор анамнестических данных. Отметить антенатальные, интранатальные и постнатальные повреждающие воздействия (генетические дефекты, резус-конфликты, действие микроорганизмов и вирусов, проникающей радиации, электромагнитных и других полей, острые и хронические и бытовые и производственные интоксикации, прием лекарственных препаратов, токсикозы беременных, сдавления, ушибы, употребление алкоголя и наркотиков; отсутствие или слабую выраженность родовых схваток, стимуляцию родовой деятельности, применение ручных родовспомогательных приемов, кесарево сечение, тугое обвитие пуповиной, большую или малую массу тела новорожденного, преждевременное рождение; нейроинфекции и травмы головного и спинного мозга, перенесенные в раннем возрасте заболевания (заболевания)). При изучении постнатального развития отметить характер грудного вскармливания (как ребенок взял грудь, как удерживал сосок, не было ли подтекания молока по уголку губ, пота над верхней губой при сосании, засыпания во время кормления, частых и обильных срыгиваний), особенности сна и бодрствования (чрезмерное двигательное возбуждение, сильный приступообразный, так называемый «мозговой» крик), особенности раннего развития ребенка (когда стал удерживать голову, самостоятельно сидеть, стоять, ходить, узнавать близких, когда появились первые зубы, сколько зубов было к году). По медицинской карте сделать заключение о соматическом состоянии ребенка (у каких специалистов стоит на учете, с каким диагнозом). При изучении характера речевого развития необходимо отметить время появления гуления, лепета, первых слов и первых фраз; отметить, прерывалось ли речевое развитие и по какой причине; использование жестов в качестве замены или дополнения речи; отношение окружающих к состоянию речи ребенка; занимался ли с логопедом, каковы результаты.

Проведение обследования.

Исследуя поведение и эмоциональную сферу ребенка, обязательно отметить особенности коммуникативной сферы: сразу ли и как легко он вступает в контакт, избирательность контактов,

негативизм, уровень адекватности и устойчивости эмоциональных реакций. **Исследование слухового восприятия** проводится в процессе узнавания и различения контрастного звучания двух игрушек. Логопед показывает ребенку, например, пищалку и погремушку, называет их, объясняет, как можно издавать звуки с помощью этих игрушек, предлагает ребенку поиграть с ними. Затем логопед закрывает игрушки маленькой ширмой и производит за ней звуки с помощью игрушек. Ребенок узнает и называет игрушки. При отсутствии речи ребенок должен показать, какая игрушка звучала. Для этого можно использовать предметные картинки с изображениями данных игрушек. **Исследование зрительного восприятия** проводится в процессе узнавания и различения ребенком большого и маленького мячей, кубиков, большой и маленькой кукол, чашек или их изображений на предметных картинках. Исследуя восприятие и различение основных цветов (красного, желтого, зеленого, синего), логопед предлагает ребенку показать кубики, шарики, мячи заданного цвета или их изображения на предметных картинках. Далее ребенку предлагают выбрать из коробки деревянные или пластиковые круги, потом квадраты и, наконец, треугольники. Можно предложить показать круги, квадраты и треугольники на таблице или картинке.

Исследование восприятия пространственных представлений проводится в процессе выполнения ребенком следующих заданий: складывании простых предметных картинок (мяч, мишка, машинка) из двух частей с горизонтальным, вертикальным, диагональным разрезами по образцу, выкладывании из трех палочек дерева и крыши по образцу, постройке из трех кубиков домика и башенки по образцу, показывании ребенком по просьбе логопеда предметов, расположенных сверху (люстра, лампа) и внизу (ковер). **При исследовании состояния органов артикуляции** логопед отмечает наличие аномалий в строении губ (тонкие, толстые; частичная или полная, односторонняя или двухсторонняя расщелина верхней губы), зубов (редкие, мелкие, крупные, кривые, вне челюстной дуги, отсутствие зубов, двойной ряд зубов), прикуса (прогнатия, прогения, открытый передний, открытый боковой односторонний или двусторонний, перекрестный), твердого неба (высокое, готическое, плоское, укороченное, расщелина сквозная односторонняя или двусторонняя, несквозная полная или неполная, субмукозная), мягкого неба (отсутствие, укорочение, отсутствие маленького язычка), наличие послеоперационных щелей, носовые полипы, аденоиды, искривление носовой перегородки; языка (массивный, маленький, короткий, длинный, «географический», гипертрофия корня языка), подъязычной связки (короткая, укороченная, наличие спайки с тканями подъязычной области).

Исследуя **состояние общей моторики**, логопед предлагает ребенку выполнить по подражанию следующие упражнения: пройти, а потом пробежать между двумя линиями, нарисованными на полу на ширине 25 см, переложить мягкую игрушку из одной руки в другую перед собой, над головой; бросить одной рукой (попеременно) маленький матерчатый мяч в горизонтальную цель, расположенную на расстоянии 1 м, похлопать в ладоши и потопать ногами одновременно. После этого педагог отмечает состояние общей моторики, объем выполняемых движений (полный или неполный), темп (нормальный, быстрый, медленный), активность (нормальная, заторможенность, расторможенность), проявление моторной неловкости. **Исследование состояния ручной моторики** проводится в процессе выполнения заданий на определение кинестетической основы движений (сложить в колечко по очереди большой палец с каждым пальцем на правой руке, потом на левой руке), кинестетической основы движений (по очереди загнуть и разогнуть пальцы сначала на правой руке, потом на левой), проверки навыков работы с карандашом (умение держать карандаш, рисовать горизонтальные и вертикальные линии, кружки), манипуляций с предметами (складывание игрушек в ведерко и поочередное их вынимание), навыков работы с пластилином (умение лепить шарики, лепешки, палочки). После этого отмечается объем выполняемых движений (полный или неполный), темп выполнения (нормальный, медленный, быстрый), способность к переключению движений.

Исследование состояния мимической мускулатуры проводится при выполнении ребенком по подражанию логопеду следующих упражнений: надуть щеки — «толстячок», показать, как ешь лимон — «кисло», показать, как ешь мороженое — «сладко». После этого отмечается наличие или отсутствие движений, объем выполняемых движений (полный или неполный), точность выполнения (точно, неточно), мышечный тонус (нормальный, повышенный, пониженный), сглаженность носогубных складок, замедленность движений глазных яблок. Исследование состояния артикуляционной моторики проводится при выполнении по подражанию логопеду следующих упражнений: широко улыбнуться («улыбка»), вытянуть губы, как слоник («хоботок»), показать широкий язык («лопата»), показать узкий язык (« жало»), положить язык сначала на верхнюю, потом на нижнюю губу («качели»), подвигать языком влево-вправо («мятник»), пощелкать языком («лошадка»), широко открыть рот и зевнуть. После этого отмечается наличие или отсутствие движений, объем выполняемых движений (полный или неполный), точность выполнения (точно, неточно), мышечный тонус (нормальный, повышенный, пониженный), темп выполнения (нормальный, быстрый, замедленный), наличие синкинезий, длительность удержания органов в заданном положении, способность к переключению с одного упражнения на другое, гиперкинезы, слюнотечение. **Исследование импрессивной речи** проводится в процессе рассматривания с ребенком предметных картинок с достаточно крупными и яркими изображениями предметов без лишних, отвлекающих ребенка деталей. Выявляя понимание существительных, логопед предлагает ребенку показать на картинках отдельные предметы, части тела (стол, стул, окно, голову, руку, нос, уши, глаза). Для выявления понимания обобщающих слов ребенку предлагают показать на таблице, содержащей 10 изображений различных предметов (мяч, машинка, кукла, чашка, ложка, тарелка, кофта, брюки, платье, яблоко), сначала игрушки, потом посуду, потом одежду. Для проверки понимания ребенком действий ему предлагается показать на простых сюжетных картинках, где мальчик стоит, идет, сидит, играет. Завершает исследование состояния пассивного словаря выполнение ребенком поручений по словесной инструкции (принести машинку, покатай машинку, поставь машинку на стол, положи машинку в коробку). Для понимания различных грамматических форм словоизменения ребенку предлагают показать по картинкам один и много предметов (кот — коты, мяч — мячи, дом — дома, кукла — куклы, рука — руки); большой и маленький предметы (дом — домик, стул — стульчик, кукла — куколка, миска — мисочка); картинки, где действие совершает один объект или несколько объектов (собака сидит — собаки сидят, машина едет — машины едут). Завершает исследование состояния импрессивной речи проверка понимания ребенком содержания текста знакомой сказки («Курочка Ряба»). Логопед предлагает ребенку показать по картинке, о ком эта сказка, что снесла курочка Ряба, где на картинке дед, где на картинке баба, где дед бьет яйцо, а где плачет; где баба бьет яйцо, а где плачет; что снесла курочка Ряба деду и бабе в конце сказки.

Исследование эспрессивной речи начинается с заключения о ее характере (однословная, фразовая, связная). Затем проводится исследование состояния лексики. Логопед предлагает ребенку вспомнить и назвать несколько игрушек, предметов посуды, одежды, обуви, животных; потом назвать действия, совершаемые детьми на сюжетных картинках (ест, спит, играет, рисует, пьет, гуляет); вспомнить и назвать цвет игрушек на предметных картинках (красный мяч, синий шар, зеленый листок, желтый цыпленок), размер игрушек (большой мяч, маленький мяч), вкус продуктов (сладкая конфета, кислый лимон). Исследуя состояние грамматического строя экспрессивной речи, логопед проверяет употребление ребенком существительных в именительном падеже единственного и множественного числа при назывании картинок (стол — столы, мяч — мячи, дом — дома, кукла — куклы, рука — руки); употребление имен существительных в винительном падеже единственного числа без предлога при ответе на вопрос по картинке: «Что ты видишь?» (Вижу дом, вижу машину, вижу куклу); согласование прилагательных с существительными единственного числа мужского и

женского рода при ответе на вопрос по картинке: «Какой мяч, шар?» (Красный мяч, синий шар). «Какая чашка, лопатка?» (Красная чашка, синяя лопатка); употребление предложно-падежных конструкций с предлогами при ответах на вопрос по картинкам: «Где лежит кубик?» (В коробке, на столе); употребление существительных с уменьшительно-ласкательными суффиксами при назывании большого и маленького предметов, изображенных на картинке, по образцу (дом — домик, стул — стульчик, чашка — чашечка, кукла — куколка); употребление глаголов в форме единственного и множественного числа в изъявительном наклонении при назывании действий одного или нескольких объектов по картинкам (кот спит — коты спят, птичка летит — птички летят, мальчик играет — мальчики играют); употребление возвратных и невозвратных глаголов при составлении предложений по картинкам (Мальчик умывается. — Мама умывает мальчика. Девочка одевается. — Мама одевает девочку.) **При исследовании фонетической стороны** речи логопед сначала проверяет состояние имитационных способностей ребенка с опорой на картинки. Ребенок должен показать вслед за логопедом, как плачет девочка (А-А-А!), рычит медведь (О-О-О!), гудит поезд (У-У-У!), ржет лошадка (И-И-И!), плачет малыш (УА!), кричат дети (АУ!), мяукает кошка (МЯУ!), лает собака (АВ!), пищит цыпленок (ПИ-ПИ-ПИ!), кудахчет курица (КО-КО-КО!), кричат гуси (ГА-ГА-ГА!) При исследовании звукослоговой структуры слов ребенок повторяет за логопедом с опорой на наглядность сначала односложные слова (дом, кот, дуб, бык, мак), потом двусложные слова из двух открытых слогов (вода, нога, кино, вата, Дима), затем трехсложные из трех открытых слогов (вагоны, бананы, панама). **При исследовании состояния звукопроизношения** определяется характер нарушения произношения гласных и согласных звуков (отсутствие, замена на другие звуки, возможные искажения, назализованность ротовых и неназализованность носовых звуков) в речевом потоке. Учитывая возраст обследуемого ребенка, логопед проверяет только состояние произношения гласных, согласных раннего онтогенеза и звуков подгруппы свистящих. **При исследовании дыхательной и голосовой функций** отмечается тип физиологического дыхания (верхнеключичное, диафрагмальное, смешанное), объем дыхания (достаточный, недостаточный), продолжительность речевого выдоха, силу голоса (нормальный, чрезмерно громкий, чрезмерно тихий, глухой голос), модуляцию голоса. **При исследовании состояния просодических компонентов речи** отмечаются характеристика темпа речи (нормальный, ускоренный, замедленный); ритма (нормальный, дисритмия); паузация (правильность расстановки пауз в речевом потоке), способность употребления основных видов интонации (повествовательной, вопросительной, восклицательной).

Исследуя фонематические функции, логопед проверяет способность ребенка дифференцировать на слух звуки при показе следующих пар предметов на картинках (кот-кит, бочка-дочка, миска-киска), способности к фонематическому анализу. Ребенку предлагают показать собачку, как только он услышит в слове «ее рычание» — звук [р].

В логопедическом заключении определяется уровень сформированности речи ребенка в соответствии с психолого-логопедической классификацией: тяжелое нарушение речи (общее недоразвитие речи, I уровень речевого развития); тяжелое нарушение речи (общее недоразвитие речи, II уровень речевого развития). Затем отражается специфика речевого нарушения в соответствии с этиопатогенетической классификацией (алалия, ринолалия, дизартрия и др., указываются синдромы, выявленные невропатологом).

Планируемые результаты

В ходе педагогической диагностики (наблюдения) и диагностики речевого развития учителем-логопедом разработаны «Карта развития ребенка дошкольного возраста с тяжелым нарушением речи (ОНР) с 4 до 7 лет» и стимульный материал для проведения обследования (Нищева Н. В.). Для проведения диагностики учитель-логопед использует альбом Иншаковой О.Б.. Были выявлены следующие образовательные потребности:

- обучение различным формам коммуникации (вербальным и невербальным);
- развитие всех компонентов речи, рече – языковой компетентности (усвоение лексико – грамматических категорий, понимание сложных предложно – падежных конструкций, целенаправленное формирование языковой программы устного высказывания, навыков грамматического конструирования связанной диалогической и монологической речи, спец. обучение основам языкового анализа и синтеза);
- развитие навыков пространственной ориентировки;
- владение мыслительными операциями;
- познавательная мотивация;
- развитие умственной активности, крупной и мелкой моторики.

Мониторинг результатов освоения детьми с ограниченными возможностями здоровья разных возрастных групп Адаптированных образовательных программ проводится три раза в год: вводная (август-сентябрь), промежуточная (январь), итоговая (май).

Результаты обследования фиксируются в протоколе диагностического обследования речевого развития детей с ОВЗ, на основе которого отслеживается динамика речевого развития детей с ОВЗ, которые в соответствии с Федеральным законом «О персональных данных» находятся не в открытом доступе.

Младший дошкольный возраст (с 3 до 4 лет)

В младшей группе комбинированной направленности для детей с тяжелыми нарушениями речи педагогическая диагностика индивидуального развития детей осуществляется учителем-логопедом в течение сентября. Задачами диагностики являются выявление особенностей общего и речевого развития детей: состояния компонентов речевой системы, соотношения развития различных компонентов речи, импрессивной и экспрессивной речи, сопоставление уровня развития языковых средств с их активизацией (использованием в речевой деятельности).

Данная диагностика позволяет выявить не только негативную симптоматику в отношении общего и речевого развития ребенка, но и позитивные симптомы, компенсаторные возможности, зону ближайшего развития. Диагностика позволяет решать задачи развивающего обучения и адаптировать АООП в соответствии с возможностями и способностями каждого ребенка.

Диагностика развития детей осуществляется так же воспитателями в содружестве с психологом, музыкальным руководителем и инструктором по физической культуре в начале учебного года. Воспитатели, музыкальный руководитель и инструктор по физической культуре заполняют диагностические альбомы.

В конце учебного года всеми специалистами группы комбинированной направленности проводится итоговая диагностика для определения динамики развития каждого ребенка с ТНР.

Формой отчета текущего контроля (мониторинга) является Сводная результатов диагностического обследования речевого развития детей с ТНР с обобщенными выводами.

Сводная результатов диагностического обследования речевого развития детей с ТНР СП ДС «Золотой петушок» ГБОУ СОШ № 2 п.г.т.Усть-Кинельский за _____ учебный год

Возрастная группа	Кол-во детей	Заключение ПМПК на начало учебного года				Динамика речевого развития						
		ОНР I уровня	ОНР II уровня	ОНР III уровня	ОНР IV уровня	ОНР I уровня	ОНР II уровня	ОНР III уровня	ОНР IV уровня	ФФНР	ФНР	Норма речевого развития
Итого												

Психологическое обследование

В ходе педагогической диагностики (наблюдения) и диагностики психоречевого развития педагог-психолог проводит обследование детей с ЗПР и с УО по диагностической карте развития психических процессов «Экспресс-диагностика в детском саду. комплект материалов для педагогов-психологов» Н.Н. Павлова, Л.Г. Руденко. (см ООП п 1.1.2.)

Были выявлены следующие образовательные потребности детей с ЗПР, которые включают в себя как общие, свойственные всем детям с особыми образовательными потребностями, так и специфические. Это потребности в:

- ситуации успеха: ребенок с отклонениями в развитии не может продуктивно развиваться без специально созданной и постоянно поддерживаемой взрослыми ситуации успеха;
- обеспечении коррекционно-развивающей направленности обучения в рамках основных образовательных областей;
- организации процесса обучения с учетом специфики усвоения знаний, умений и навыков детьми с ЗПР («пошаговом» предъявлении материала, дозированной помощи взрослого, использовании специальных методов, приемов и средств, способствующих как общему развитию ребенка, так и компенсации индивидуальных недостатков развития);
- обеспечении особой пространственной и временной организации образовательной среды с учетом функционального состояния ЦНС и нейродинамики психических процессов у детей с ЗПР (быстрой истощаемости, низкой работоспособности, пониженного общего тонуса и др.);
- постоянном стимулировании познавательной активности, побуждении интереса к себе, окружающему предметному и социальному миру;
- постоянной помощи ребенку в осмыслении и расширении контекста усваиваемых знаний, в закреплении и совершенствовании освоенных умений;
- комплексном сопровождении, гарантирующем получение необходимого лечения, направленного на улучшение деятельности ЦНС и на коррекцию поведения, а также специальной психокоррекционной помощи, направленной на компенсацию дефицитов эмоционального развития и формирование осознанной саморегуляции познавательной деятельности и поведения;
- развитии и отработке средств коммуникации, приемов конструктивного общения и взаимодействия (с членами семьи, со сверстниками, с взрослыми), в формировании навыков социально одобряемого поведения, максимальном расширении социальных контактов;
- обеспечении взаимодействия семьи и образовательного учреждения (организация сотрудничества с родителями, активизации ресурсов семьи для формирования социально активной позиции, нравственных и общекультурных ценностей).

Были выявлены следующие образовательные потребности детей с УО, которые включают в себя как общие, свойственные всем детям с особыми образовательными потребностями, так и специфические. Это потребности в:

- раннем коррекционном обучении и воспитание в ситуации эмоционально-положительного взаимодействия,
- непрерывность, системность и поэтапность коррекционного обучения,
- реализация возрастных и индивидуальных потребностей ребенка на доступном уровне взаимодействия со взрослым,
- использование специальных методов и приемов обучения в ситуации взаимодействия со взрослыми,

- проведение систематических коррекционных занятий с ребенком,
- создание ситуаций для формирования переноса накопленного опыта взаимодействия в значимый для ребенка социальный опыт,
- активизация всех сторон психического развития с учетом доступных ребенку способов обучения,
- активизация и стимуляция познавательного интереса к ближайшему окружению.

*Специфические образовательные потребности для детей **первого варианта** развития:*

- пропедевтика рисков социальной дезинтеграции в среде сверстников,
- накопление разнообразных представлений о ближнем окружении жизненно-значимых для социальной адаптации,
- овладение социальными нормами поведения в среде сверстников,
- овладение самостоятельностью в разных бытовых ситуациях,
- формирование социального поведения в детском коллективе;
- воспитание самостоятельности в разных видах детской деятельности, в том числе досуговой.

Для детей данного варианта развития важными направлениями в содержании обучения и воспитания являются: социально-коммуникативное, познавательное, физическое, художественно-эстетическое развитие. Кроме этого, специфической задачей обучения этой категории детей является создание условий для формирования всех видов детской деятельности (общения, предметной, игровой, продуктивных видов и элементов трудовой).

В рамках возрастного, деятельностного и дифференцированного подходов к коррекционно-развивающему обучению и воспитанию детей с нарушением интеллекта является выделение специфических коррекционно-педагогических задач, направленных на развитие и коррекцию индивидуальных речевых нарушений детей в процессе занятий с логопедом, а также на формирование детско-родительских отношений с учетом индивидуальных особенностей развития ребенка. Формирование социально-педагогической компетентности родителей, воспитание детско-родительских отношений, обучение родителей способам взаимодействия со своим проблемным ребенком также относится к области значимых направлений работы педагогов дошкольных организаций.

Мониторинг результатов освоения детьми АОО ДО для детей с ЗПР и для детей с УО проводится три раза в год: вводная (август-сентябрь), промежуточная (январь), итоговая (май).

Результаты обследования фиксируются в протоколе (мониторинге) развития ВПФ у детей с ОВЗ, на основе которого отслеживается динамика психоречевого развития детей с ЗПР и с УО, которые в соответствии с Федеральным законом «О персональных данных» находятся не в открытом доступе.

Формой отчета текущего контроля (мониторинга) является сводная результатов диагностического обследования психического развития детей с ЗПР и с УО с обобщенными выводами

Сводная результатов диагностического обследования психического развития детей с ЗПР и с УО за _____ учебный год

Возрастная группа	Кол-во детей	Заключение ПМПК на начало учебного года			Динамика психического развития		
		ЗПР (УО)	Нижняя граница возрастной нормы	норма	ЗПР (УО)	Нижняя граница возрастной нормы	норма

Итого							
-------	--	--	--	--	--	--	--

• **Осуществление индивидуально ориентированной психолого- педагогической помощи детям с ограниченными возможностями здоровья с учетом особенностей психофизического развития и индивидуальных возможностей детей (в соответствии с рекомендациями психолого- педагогической комиссии)**

В соответствии с заключением ПМПК и решением ППк детского сада ребенку с ОВЗ рекомендовано обучение по адаптированной образовательной программе дошкольного образования с учетом психо – физического развития и индивидуальных возможностей ребенка (заключение ПМПК храниться в закрытом доступе).

В группах комбинированной направленности разрабатывается АОП ДО в соответствии с данной структурой нарушения. АОП рассматривается на Педагогическом совете детского сада, принимается решение Педагогическим советом Учреждения и согласовывается с родителями (законными представителями) воспитанника с ОВЗ, утверждается приказом директором Учреждения. В конце учебного года проводится плановое заседание ППк в ходе которого обсуждается динамика индивидуального развития каждого воспитанника и результативность освоения АОП, в случае необходимости в АОП вносятся корректировки согласно рекомендациям ППк.

В течение всего коррекционно-образовательного процесса учитель-логопед и педагог-психолог проводят индивидуальные занятия с детьми, имеющие психо-речевые нарушения. Основной целью индивидуальных коррекционных занятий является формирование правильного звукопроизношения, формирование слоговой структуры и звуко-наполняемость слова, а также развитие ВПФ и эмоционально-волевой сферы (далее ЭВС).

• **Организация освоения детьми с ограниченными возможностями здоровья Программы и их интеграции в образовательном учреждении**

Рабочая программа учителя-логопеда с детьми младшего и старшего дошкольного возраста является составной частью ООП детского сада, основываясь на программу «Вариативная адаптированная программа коррекционно-развивающей работы в логопедической группе детского сада для детей с тяжелыми нарушениями речи (общим недоразвитием речи) с 3 до 7 лет» под ред. Н. В. Нищевой.

Для реализации поставленной задачи учитель-логопед со всеми участниками образовательного процесса создали все необходимые условия.

Коррекционно-развивающая работа с детьми с ТНР реализуется специалистами на индивидуальных и подгрупповых занятиях на основании личного заявления родителей (законных представителе) и в соответствии с рекомендациями ПМПК/ППк.

в) Использование специальных образовательных программ и методов, специальных методических пособий и дидактических материалов

Для учителей - логопедов:

1. Нищева Н.В. «Комплексная образовательная программа дошкольного образования для детей с тяжелыми нарушениями речи (общим недоразвитием речи) с 3 до 7 лет» (2019).
2. Е.В.Кузнецова, И.А.Тихонова «Развитие и коррекция речи детей 5-6 лет»
3. Т.А.Ткаченко «Учим говорить правильно»
4. Е. Т. Рау «Исправление недостатков произношения у дошкольников»
5. В.В.Коноваленко, С.В.Коноваленко «Фронтальные логопедические занятия в старшей и подготовительной группах для детей с ОНР»
6. Волкова Л.Н. Логопедия. М.: ВЛАДОС, 2016.
7. Игры в логопедической работе с детьми/под ред. В.И. Селиверстова М.. Вып 2. -«Детство-Пресс», 2016.
8. Основы теории и практики логопедии /под ред. Р.Е. Левиной. М., 2018.

9. Воспитание у детей правильного произношения / М.Ф. Фомичева. - М.: Просвещение, 2014
10. Формирование звукопроизношения у дошкольников / Т.В. Туманова. – М.: Просвещение 2014.
11. Устранение общего недоразвития речи у детей дошкольного возраста / Т.Б. Филичева , Г.В. Чиркина – М.: Айрис-пресс, 2017.
12. Справочник логопеда / М.А. Поваляева. - Ростов на Дону: Феникс, 2014.
13. Альбом для логопеда. – М.: Гуманит. изд. центр ВЛАДОС, 2014.
14. Я учусь говорить правильно: 5-6 лет / О.Н. Крылова. – М.: Издательство «Экзамен», 2014.
15. Уроки логопеда. Исправление нарушений речи / Н.С. Жукова. – М.: Эскимо, 2017.
16. Посмотри и назови. Дидактический материал по исправлению недостатков произношения у детей.- СПб.: Библиополис, М.: Издательство АСТ-ЛТД, 2014
17. Новотворцева Н.В. Рабочая тетрадь по развитию речи. На звуки [ч], [щ], [ш], [ж], [р]. – Ярославль: Академия развития, 2016.
18. Логопедические домашние задания для детей 5-7 лет с ОНР / Н.Э. Теремкова. – 3-е изд., испр. – М.: издательство Гном, 2016.
19. Говори правильно / А.Д. Филиппова, Н.Д. Шуравина. – М.: Просвещение.
20. Логопедическая тетрадь. Дифференциация звуков в речи дошкольника. – М.: Школьная Пресса, 2016.
21. Е.Ф. Бортникова. Развиваем связную речь. Тетрадь.- Екатеринбург: ООО «Издательский дом Литур», 2009.
22. Логопедические игры. – М.: ОЛМА Медиа Групп, 2014.
24. Л.И. Катаева «Коррекционно-развивающие занятия в подготовительной группе», М., «Книголюб», 2014г;
25. Куражаева, Н.В. Вараева, А.С. Тузаева, И.А. Козлова «Цветик-семицветик», Программа психолого-педагогических занятий для дошкольников 5-6, 6-7 лет; СПб., Речь, 2014г.

Для педагога-психолога:

1. Князева О.Л., Стеркина Р.Б. «Я, ты, мы» Социально - эмоциональное развитие детей от 3 до 6 лет, М., Просвещение. – 96 стр.
2. Князева О.Л., Стеркина Р.Б. «Кто ты такой?», пособие для малышей младшего дошкольного возраста
3. Князева О.Л., Стеркина Р.Б. «Что тебе нравится?», пособие для детей среднего дошкольного возраста
4. Князева О.Л., Стеркина Р.Б. «Веселые, грустные ...», пособие для детей среднего дошкольного возраста
5. Князева О.Л., Стеркина Р.Б. «Как вести себя», пособие для детей среднего и старшего дошкольного возраста
6. Князева О.Л., Стеркина Р.Б. «Веселые, грустные ...», пособие для детей старшего дошкольного возраста
7. Князева О.Л., Стеркина Р.Б. «Мы все разные», пособие для детей старшего дошкольного возраста
8. Князева О.Л., Стеркина Р.Б. «С кем ты дружишь?», пособие для детей старшего дошкольного возраста
9. Шевченко С.Г. «Ознакомление с окружающим миром и развитие речи дошкольников с ЗПР», пособие для дефектологов и воспитателей дошкольных учреждений. – М.: Школьная пресса, 2015. – 80 с.
10. Шарохина В.Л. «Коррекционно-развивающие занятия в младшей группе», М., «Книголюб», 2014г.-64 стр.;

11. Шарохина В.Л. «Коррекционно-развивающие занятия в средней группе», М.,: «Прометей»,2«Книголюб», 2014г.-72 стр;
12. Шарохина В.Л. «Коррекционно-развивающие занятия в старшей, подготовительной группы», М., ООО «Национальный книжный центр», 2016г.-48 стр;
13. Шарохина В.Л. «Психологическая подготовка детей к школе», М., ООО «Национальный книжный центр», 2015г.-128 стр;
14. Л.И. Катаева «Коррекционно-развивающие занятия в подготовительной группе», М., «Книголюб», 2014г;
15. Н.Ю. Куражаева, Н.В. Вараева, А.С. Тузаева, И.А.Козлова «Цветик-семицветик», Программа психолого-педагогических занятий для дошкольников5-6, 6-7 лет; СПб., Речь, 2014г.
16. Круглова Н.Ф. «Развиваем в игре интеллект,эмоции, личность ребенка», М.: Эксмо, 2010г.
17. Бабкина, Н.В. Психологическое сопровождение детей с задержкой психического развития в условиях образовательной интеграции / Н.В. Бабкина // Воспитание и обучениедетей с нарушениями в развитии. – 2014. – № 1. – С. 23- 31.
18. Бабкина, Н.В. Саморегуляция в познавательной деятельности у детей с задержкой психического развития : монография / Н.В. Бабкина. – М. : Гуманитарный издат. центр ВЛАДОС, 2016. – 143 с.
19. Бабкина, Н.В. Выбор индивидуального образовательного маршрута для ребенка с задержкой психического развития / Н.В. Бабкина // Воспитание и обучение детей с нарушениями развития. – 2017. – № 2. – С. 16-22.
20. Бабкина, Н.В. Особые образовательные потребности детей с задержкой психического развития в период начального школьного обучения / Н.В. Бабкина // Педагогика и психология образования. – 2017. – № 3.
21. Баряева, Л.Б. Интегративная модель математического образования дошкольников с задержкой психического развития : монография / Л.Б. Баряева. – СПб. : Изд-во РГПУ им.А.И. Герцена, 2015.
22. Баряева, Л.Б. Профилактика и коррекция дискалькулии у детей / Л.Б. Баряева, С.Ю. Кондратьева, Л.В. Лопатина. – СПб. : ЦДК проф. Л.Б. Баряевой, 2015.
23. Бордовская, Е.В. Коррекционная работа с детьми в обогащенной предметноразвивающей среде : программно-методический комплекс / Е.В. Бордовская,И.Г. Вечканова, Р.Н. Генералова; под ред. Л.Б. Баряевой. – СПб. : Каро, 2016.
24. Борякова, Н.Ю. Коррекционно-развивающее обучение и воспитание дошкольников с задержкой психического развития. Теория и практика : монография / Н.Ю. Борякова. – М.: РИЦ МГГУ им. М.А. Шолохова, 2016. – 170 с.
25. Борякова, Н.Ю. Ступеньки развития. Ранняя диагностика и коррекция задержки психического развития у детей / Н.Ю. Борякова. – М. : Гном-Пресс, 2014.
- 18.Борякова, Н.Ю. Коррекционно-педагогическая работа в детском саду для детей с задержкой психического развития (Организационный аспект) / Н.Ю. Борякова, М.А. Касицына. – М. : В. Секачев; ИОИ, 2018.
19. Борякова, Н.Ю. Формирование предпосылок к школьному обучению у детей с задержкой психического развития / Н.Ю. Борякова. – М. : Альфа, 2014.
20. Винник, М.О. Задержка психического развития у детей: методологические принципы и технологии диагностической и коррекционной работы / М.О. Винник. – Ростов н/Д. : Феникс, 2017.
21. Волковская, Т.Н. Генезис проблемы изучения задержки психического развития у детей / Т.Н. Волковская // Коррекционная педагогика. – 2014. – № 2.
22. Голубева, Г.Г. Преодоление нарушений звуко-слоговой структуры слова у дошкольников / Г.Г. Голубева. – СПб. : ЦДК проф. Л.Б. Баряевой, 2014. Шевченко, С.Г. Диагностика и коррекция

- задержки психического развития у детей / С.Г. Шевченко, Н.Н.Малофеев, А.О. Дробинская и др. ; под ред. С.Г. Шевченко. – М. : АРКТИ, 2014.
23. Дьяченко, О.М. Психологические особенности развития дошкольников / О.М. Дьяченко, Т.В. Лаврентьева. – М. : Эксмо, 2014.
24. Екжанова, Е.А. Изобразительная деятельность в воспитании и обучении дошкольников с разным уровнем умственной недостаточности / Е.А. Екжанова. – СПб. : Сотис, 2002.
25. Екжанова, Е.А. Программа дошкольных образовательных учреждений компенсирующего вида для детей с нарушением интеллекта (Коррекционно-развивающее обучение и воспитание) / Е.А. Екжанова, Е.А. Стребелева. – М. : Просвещение, 2014.
26. Екжанова, Е.А. Коррекционно-педагогическая помощь детям раннего и дошкольного возраста с неярко выраженными отклонениями в развитии / Е.А. Екжанова, Е.А. Стребелева. – СПб. : Каро, 2014.
27. Инденбаум, Е.Л. Психосоциальное развитие подростков с легкими формами интеллектуальной недостаточности : автореф. дис. д-ра псих. наук / Е.Л. Инденбаум. – М., 2014. – 40 с.
28. Кисова, В.В. Практикум по специальной психологии / В.В. Кисова, И.А. Конева. – СПб. : Речь, 2016.
29. Ковалец, И.В. Азбука эмоций : практич. пособие для работы с детьми, имеющими отклонения в психофизическом развитии и эмоциональной сфере / И.В. Ковалец. – М. : ВЛАДОС, 2014.
30. Кондратьева, С.Ю. Познаем математику в игре: профилактика дискалькулии у дошкольников / С.Ю. Кондратьева. – СПб. : ЦДК проф. Л.Б. Баряевой, 2014.
31. Концепция Федерального государственного образовательного стандарта для обучающихся с ограниченными возможностями здоровья (проект) [Электронный ресурс].
Режим доступа: http://fgos-ovz.herzen.spb.ru/?page_id=132.
32. Приказ Министерства образования и науки РФ от 19.12.2014 № 1598 «Об утверждении федерального государственного образовательного стандарта начального общего образования обучающихся с ограниченными возможностями здоровья».
33. Шевченко, С.Г. Подготовка к школе детей с задержкой психического развития / С.Г. Шевченко и др.; под общ. ред. С.Г. Шевченко. – М. : Школьная Пресса, 2014. – Кн. 1. 34. Шевченко, С.Г. Коррекционно-развивающее обучение: Организационно-педагогические аспекты / С.Г. Шевченко. – М. : Владос, 2014.

Психолого-педагогическое обследование проводится с использованием следующего инструментария

№ п/п	Автор, название методики	Примечание
1	МЭДИС (методика экспресс диагностики интеллектуальных способностей): -Методика Т.А. Нежновой «Беседа о школе». -Тест Керна-Йерасека. Задания: -рисование мужской фигуры по памяти; -срисовывание письменных букв; -срисовывание группы точек.	<ul style="list-style-type: none"> • Определение наличия уровня школьной мотивации. • Определение тонкой моторики руки, координации зрения и движения руки. Умение копировать. Определение интеллектуального развития. <p>Диагностика сформированности произвольности слухового внимания, умения удерживать инструкцию, работать по инструкции. Сформированность навыков</p>

	Методика «Графический диктант».	работы «на листе бумаги».
2	Методика опосредованного запоминания для детей (по А.Н. Леонтьеву). Диагностический комплект психолога (авторы Н.Я. Семаго, М.М. Семаго).	Диагностика логического и опосредованного запоминания, исследование произвольных форм запоминания у детей дошкольного возраста.
3	Методика В.М. Когана. Диагностический комплект психолога (авторы Н.Я. Семаго, М.М. Семаго)	Исследования особенностей работоспособности, выявления параметров внимания (удержания внимания, возможности распределения и переключения внимания).
4	Исключения предметов (4-й лишний) Т.В. Егорова. Диагностический комплект психолога (авторы Н.Я. Семаго, М.М. Семаго).	Исследования уровня сформированности обобщения, понятийного развития и возможности вычленения существенных, смыслообразующих признаков, выявление особенностей когнитивного стиля.
	Методика «Установление последовательности событий». Диагностический комплект психолога (авторы Н.Я. Семаго, М.М. Семаго).	4 серии: из 3,4,5,6 картинок. Исследование особенностей мыслительной деятельности ребенка, возможность установления причинноследственных и пространственновременных связей, анализ речевого развития ребенка.
5	Методика «предметная классификация» Л.С. Выготский, Б.В. Зейгарник. Диагностический комплект психолога (авторы Н.Я. Семаго, М.М. Семаго).	1 серия для детей 3-5 лет; 2 серия для детей 5-8 лет; 3 серия для детей 8-12 лет. Исследование процессов обобщения и абстрагирования, их специфики и уровня сформированности. Анализ последовательности умозаключений.
6	Методика «Запоминание 10 слов» А.Р. Лурия. Диагностический комплект (исследования особенностей развития познавательной сферы детей дошкольного возраста) (авторы Н.Я. Семаго, М.М.Семаго).	Исследование объема и скорости слухоречевого запоминания, возможности и объема отсроченного их воспроизведения.
7	Методика «Запоминание двух групп слов». Диагностический комплект (исследования особенностей развития познавательной сферы детей дошкольного возраста) (авторы Н.Я. Семаго, М.М. Семаго).	Исследование объема и скорости слухоречевого запоминания. От 4,5 до 7 лет.
8	Исследование зрительной памяти. Диагностический комплект (исследования особенностей развития познавательной сферы детей дошкольного возраста) (авторы Н.Я. Семаго, М.М. Семаго)	Исследование особенностей зрительного запоминания. С 5-ти лет.

9	Исследование невербального и вербально-логического мышления, понятийного мышления. Диагностический комплект (исследования особенностей развития познавательной сферы детей дошкольного возраста) (авторы Н.Я. Семаго, М.М. Семаго).	- узнавание конфликтных изображений нелиц; - простые невербальные аналогии; - исключение понятий (4 – лишний); - понимание сюжетной картины.
---	---	---

Исследование эмоционально-личностной сферы, детско-родительских отношений

№ п/п	Автор, название методики	Примечание
1	Методика «Тест рука». Диагностический комплект психолога (авторы Н.Я. Семаго, М.М. Семаго).	Диагностика активности, пассивности, тревожности, агрессивности, директивности, коммуникация, демонстративности, зависимости, физ.ущербности (для детей 3-11 лет).
2	Методика «СОМОР» (аналогия теста Р.Жиля). Диагностический комплект психолога (авторы Н.Я. Семаго, М.М. Семаго).	Оценка субъективного представления ребенка о его взаимоотношениях с окружающими взрослыми и детьми, о самом себе, своем месте в системе наиболее значимых для него социальных взаимодействиях.
3	Детский тест «Рисуночной фрустрации» С. Розенцвейга. Е.Е. Данилова.	Изучение особенностей поведения человека в ситуациях фрустрации, возникающих в процессе социального взаимодействия.
4	«Семейный тест отношений». (СТО). Бине-Антони, под ред. И.М. Марковский.	Диагностика эмоциональных связей в семье, отношение ребенка к его ближайшим родственникам и самому себе, оценка субъективного представления ребенка о его положении в семейных отношениях.
5	«Неврозы у детей и психотерапия» А.И. Захаров.	Диагностика наличия страхов у детей.
6	Психологические рисуночные тесты (рисунок человека, несуществующего животного, рисунок семьи). А.Л. Венгер.	Позволяет оценить психологическое состояние, уровень умственного развития и отношение к разным сторонам действительности.
7	Тест «Сказка» (10 коротких сказок). Б.Шелби «Тесты для детей»	Выявляет скрытое напряжение в эмоциональной сфере, тревожность, страхи.
8	Опросник «Взаимодействие родителя с ребенком (ВРР). И.М. Марковская.	Для родителей детей и подростков.

9	Опросник детско-родительского эмоционального взаимодействия (ОДРЭВ)	Диагностика особенности материнской чувствительности и характера детско-родительского взаимодействия.
10	Тест «Лесенка». Т.Д. Марцинковская.	Исследование самооценки ребенка (4-6 лет).
11	Тест «Маски», «Два домика», «Подарок».	Исследование общения ребенка со сверстниками, определения его статусного места в группе.
12	Тест «Уровень субъективного контроля» (УСК) Дж.Роттера (адаптация Е.Ф. Бажина, С.А. Голынкиной, А.М. Эткинда.	Выявление типа локализации контроля (интернальность-экстернальность)
13	Личностный опросник	Экстрроверсия-интерверсия и нейротизм.
14	Тест для родителей: «Какое место в вашей жизни занимают дети?»	
15	Тесты для родителей: «Каково ваше общение с детьми?», «Каковы ваши отношения с детьми?»	
16	Тесты на изучение социальных эмоций, проявление чувства долга, отзывчивости у детей. Г.А. Урунтаева, Ю.А.Афонькина (Практикум по детской психологии)	

г) Проведение подгрупповых и индивидуальных коррекционных занятий

С 1 сентября по 15 мая осуществляется организованная образовательная деятельность с детьми с ОВЗ в рамках реализации АОП ДО, а так же в рамках сетевой формы реализации образовательных программ. Коррекционная помощь детям с ОВЗ оказывается в соответствии с циклограммой коррекционно-развивающей деятельности с детьми с ОВЗ учителя-логопеда и педагога-психолога на подгрупповых и индивидуальных коррекционных занятиях.

Коррекционная работа проводится ежедневно в первой и во второй половине дня.

Количество и периодичность подгрупповых и индивидуальных занятий определяется учителем-логопедом и педагогом-психологом с учетом выраженности психо-речевого нарушения воспитанника, рекомендаций ПМПК, ППк.

Рекомендуемая периодичность проведения коррекционных занятий для воспитанников с ОВЗ, имеющих заключение ПМПК с рекомендацией об обучении по адаптированной образовательной программе дошкольного образования, определяется выраженностью психо-речевого нарушения, и требованиями адаптированной образовательной программы и составляет не менее двух коррекционных занятий в неделю (в форме подгрупповых и индивидуальных занятий).

Продолжительность коррекционных занятий определяется в соответствии с санитарно-эпидемиологическими требованиями и составляет:

- для детей от 3 до 4-х лет — не более 15 мин;
- для детей от 4-х до 5-ти лет — не более 20 мин;
- для детей от 5 до 6-ти лет — не более 25 мин;
- для детей от 6-ти до 7-ми лет — не более 30 мин.

Коррекция особенностей речевого развития детей с ОВЗ осуществляется на подгрупповых занятиях, предусматривающих следующие виды деятельности:

-по развитию связной речи;

- обогащение словарного запаса, развитие грамматического строя речи;
- развитие высших психических функций;
- развитие эмоционально - волевой сферы.

Основой перспективного и календарного планирования коррекционно-развивающей работы в соответствии с федеральным государственным образовательным стандартом дошкольного образования является тематический подход, обеспечивающий концентрированное изучение материала: лексический материал отбирается с учётом этапа коррекционного обучения, индивидуальных, речевых и психических возможностей детей, при этом принимаются во внимание зоны ближайшего развития ребёнка, что обеспечивает развитие его мыслительной деятельности и умственной активности. Концентрированное изучение материала служит эффективным средством установления более тесных связей между специалистами, так как они работают на протяжении недели или двух недель в рамках общей лексической темы.

Лексические темы учителя-логопеда и педагога-психолога максимально приближены к календарю тематических недель в Программе детского сада.

Календарно-тематическое планирование коррекционной работы учителя-логопеда с детьми с ТНР второй младшей группы

СЕНТЯБРЬ:				
№ недели	Тема занятия	Формирование словаря	Формирование грамматического строя и связной речи	Развитие общей и мелкой моторики
1 неделя	«Детский сад»	1. Развитие номинативной лексики: детский сад, игрушки, дети, воспитатели, группа, спальня, кровати, логопед, ... 2. Развитие понимания словосочетаний: музыкальный зал, спортивный зал, музыкальный работник, физкультурный работник, помощник воспитателя, ... 3. Практическое употребление глаголов: играть, спать, гулять, ...	1. Понимание обращённой речи взрослого. 2. Уточнение использования уже сформированных грамматических категорий.	1. Развитие мелкой моторики Пальчиковая игра «В нашей группе все друзья» 2. Развитие общей моторики Физминутка «Дружно встали на зарядку»
	«Детский сад»	1. Ативизация словаря по теме «Детский сад» 2. Практическое употребление прилагательных: большой, маленький. 3. Формирование навыка образования конструкций: Дети гуляют. ...	1. Понимание обращённой речи взрослого. 2. Уточнение использования уже сформированных грамматических категорий	1. Развитие мелкой моторики Пальчиковая игра «В нашей группе все друзья» 2. Развитие общей моторики Физминутка «Дружно встали на зарядку»
2 неделя	«Овощи»	1. Практическое употребление номинативной лексики: помидор, огурец, лук, морковь, капуста, огород, овощи, грядка. 2. Практическое употребление прилагательных: большой, маленький. 3. Практическое употребление глаголов: растёт, кушает, рвёт.	1. Подбор признаков к предметам. 2. Подбор действий к предметам.	1. Развитие мелкой моторики Пальчиковая игра «Мы капусту солим» 2. Развитие общей моторики Физминутка «В огород мы пойдем»
	«Овощи»	1. Закрепление названий овощей. 2. Развитие понимания существительных в уменьшительно-ласкательной форме: морковка, огурчик, лучок. 3. Практическое употребление прилагательных: круглый, горький, кислый, сладкий, солёный... 4. Формирование навыка составления простых предложений: Мама сажает. Папа копает. Паша рвёт.	1. Понимание грамматических конструкций: словосочетание из двух слов: прил. + сущ.-ное. в ед.ч. И.п: сладкая морковка, горький лук, солёный огурец. 2. Подбор признаков к предметам. 3. Формирование навыка составления простых предложений: Паша поливает.	1. Развитие мелкой моторики Пальчиковая игра «Мы капусту солим» 2. Развитие общей моторики Физминутка «В огород мы пойдем»
3 неделя	«Фрукты»	1. Практическое употребление	1. Обучение ответам на вопросы	1. Развитие мелкой моторики

		лексики: яблоко, груша, банан, апельсин, лимон, слива, фрукты, дерево, сад; растёт, кушаем, рвать, мыть. 2. Практическое употребление прилагательных: красный, жёлтый, синий, зелёный; круглый, сочный, сладкий.. 3. Развитие понимания существительных в уменьшительно-ласкательной форме.	логопеда. 2. Подбор признаков к предмету. 3. Подбор действий к предмету.	Пальчиковая игра «Мы делили апельсин» 2. Развитие общей моторики Физминутка «Будем мы варить компот»
	«Фрукты»	1. Закрепление номинативной лексики на тему «Фрукты». 2. Практическое употребление существительных во мн.ч.: яблоки, груши, бананы, сливы, лимоны, апельсины. 3. Формирование навыка составления словосочетаний типа: срываем яблоки, собираем яблоки ... (моем, чистим, варим, кушаем, режем)	1. Закрепление навыка образования сущ-ных во мн.ч. с окончанием –И, –Ы. 2. Формирование навыка составления предложений типа: гл. + сущ-ное. (кушаем банан)	1. Развитие мелкой моторики - Пальчиковая игра «Мы делили апельсин» 2. Развитие общей моторики - Физминутка «Будем мы варить компот»
4 неделя	«Игрушки»	1. Активизация словаря: мяч, машина, кубики, кукла, мишка, ... 2. Развитие понимания номинативной лексики: пирамида, конструктор. 3. Практическое употребление глаголов: играть, катать, возить, бросать, ловить, сажать, качать.	1. Понимание игровых и бытовых ситуаций. 2. Составление предложений с использованием предлога У.	1. Развитие общей моторики Упражнение «Есть игрушки у меня». 2. Развитие мелкой моторики «Паровоз»
	«Игрушки»	1. Практическое употребление существительных: мяч, машина, кубики, кукла, мишка, ... 2. Развитие понимания номинативной лексики: пирамида, конструктор. 3. Практическое употребление глаголов: играть, катать, возить, бросать, ловить, сажать, качать.	1. Подбор действий к предметам. 2. Подбор признаков к предметам. 3. Формирование навыка составления предложений типа: гл. + сущ-ное. (Бросаем мяч.)	1. Развитие мелкой моторики Пальчиковая игра «Мы посуду перемыли» 2. Развитие общей моторики Физминутка «Мячик»

ОКТАБРЬ

1 неделя	«Транспорт»	1. Введение в активный словарь: грузовик, автобус, поезд, трамвай, самолёт, корабль; летать, возить, плыть, идти. 2. Соотнесение слов с изображением предмета: троллейбус, вертолёт. 3. Формирование навыка составления словосочетаний: новый грузовик, тяжёлый поезд,	1. Подбор действий к предмету. 2. Формирование навыка составления предложений типа: гл. + сущ-ное. (старый корабль.)	1. Развитие мелкой моторики - пальчиковая игра «Мы посуду перемыли» 2. Развитие общей моторики - физминутка «Самолет»
	«Транспорт»	1. Развитие понимания слов: воздушный, водный, наземный, быстрый. 2. Формирование навыка составления словосочетаний: самолёт летает, автобус едет, корабль плывёт, поезд идёт, грузовик возит, трамвай едет ...	1. Подбор признаков. 3. Формирование навыка составления предложений по предметной картине (Мчится поезд.)	1. Развитие мелкой моторики - пальчиковая игра «Мы посуду перемыли» 2. Развитие общей моторики - физминутка «Самолет»
2 неделя	«Домашние животные»	1. Активизация словаря: кот, кошка, собака, лошадь, корова, конь, коза, козёл, овца, баран, пушистая, кудрявая, лохматая, гладкая, тёплая, лает, мяукает, охраняет, ловит, бодает, скачет ... 2. Формирование навыка составления словосочетаний по опорам: пушистая кошка, лохматая собака, кудрявая овца, гладкая лошадь.	1. Подбор признаков к предмету. 2. Формирование навыка составления предложений типа: гл. + сущ-ное. скачет конь, лошадь; мяукает кот, кошка; охраняет собака, бодает корова, коза, козёл.	1. Развитие мелкой моторики - упражнение «Коза», «Зайчик» 2. Развитие общей моторики - физминутка «Я люблю свою лошадку»
	«Домашние животные»	1. Расширение словаря детёнышей:	1. Формирование навыка	1. Развитие мелкой моторики -

		котёнок, козлёнок, щенок, поросенок. 2. Уточнение словаря по теме: грива, лапы, морда, туловище, хвост, усы, ноги, копыта, когти. 3. Формирование навыка составления предложений по предметным картинкам: Козе дадим траву. Козе дадим траву.	образования сущ-ных при помощи суффиксов: -ЁНОК-. 2. Формирование навыка составления предложений с использованием предлога У. (У козы козлёнок, У кошки котёнок.)	упражнение «Коза», «Зайчик» 2. Развитие общей моторики - физминутка «Я люблю свою лошадку»
3 неделя	«Профессии»	1. Активизация словаря: столовая, кухня, повар, медсестра, сторож, заведующий, методист, беседки, участок, прачечная, прачка; варить, готовить, убирать, стирать. 2. Подбор действий к предмету. 2. Формирование навыка составления предложений с опорой на картинку: Повар готовит. и тд.	1. Закрепление навыка образования сущ-ных во мн.ч. с окончанием -И, -Ы. 2. Формирование навыка составления простых предложений, состоящих: прил.+сущ. в ед.ч. (Стирает прачка. Варит повар.)	1. Развитие мелкой моторики - пальчиковая игра «Мы посуду перемыли» 2. Развитие общей моторики - физминутка «Мячик»
	«Профессии»	1. Активизация словаря: водитель, лётчик, моряк, машина, самолёт, корабль. 2. Закрепление употребления в активе действий предметов: водить, мыть, чинить, возить. 3. Формирование навыка составления предложений по картинкам: Водитель водит автобус. Лётчик летит на самолёте. Моряк плывёт на корабле	1. Дифференциация сущ-ных ед.ч. и мн.ч. 2. Формирование навыка составления предложений по картинкам по известным моделям.	1. Развитие общей моторики - упражнение «Бинокль». 2. Развитие мелкой моторики - физминутка «Капитан»
4 неделя	«Посуда»	1. Активизация словаря по теме: чашка, ложка, вилка, нож, тарелка, стакан, чайник, кастрюля, 2. Закрепление лексики по теме: чистый, грязный, новый, высокий, низкий, красивый, большой, пустой новая, старая, красивая, большая, ... 3. Формирование навыка составления словосочетаний: чистая посуда, новый чайник, пустая кастрюля.	1. Расширение словарного запаса в соответствии с темой. 2. Подбор признаков к предмету. 3. Закрепление навыка составления словосочетаний: чистая посуда, новый чайник, пустая кастрюля.	1. Развитие мелкой моторики: пальчиковая гимнастика «Раз, два, три, четыре, мы посуду перемыли ...» 2. Развитие общей моторики физминутка «Чайник»
	«Посуда»	1. Формирование навыка образования сущ-ных во мн.ч. И.п.: кастрюли, чашки, тарелки, ножи, вилки, ложки, чайники. 2. Развитие понимания глагольного словаря по теме: мыть, чистить, вытирать, убирать, ставить, наливать. 3. Формирование навыка составления словосочетаний с предлогом БЕЗ: чашка без ручки, чайник без носика ...	1. Подбор сущ-ных мн.ч. с окончаниями -Ы, -И. 2. Подбор действий к предмету. 3. Закрепление навыка составления словосочетаний с предлогом БЕЗ.	1. Развитие мелкой моторики: пальчиковая гимнастика «Раз, два, три, четыре, мы посуду перемыли ...» 2. Развитие общей моторики - физминутка «Чайник»
5 неделя	«Инструменты»	1. Активизация номинативного словаря: рубашка, пальто, шуба, кофта, платье, брюки, носки, куртка, шарф, плащ, пижама, свитер, халат, майка. 2. Практическое употребление прилагательных: новый, старый, красивый, тёплый. 3. Введение в активный словарь глаголов: носить, снимать, вешать, стирать, сушить, мерить, гладить, ...	1. Подбор признаков и действий к предмету. 2. Употребление словосочетаний типа: новая кофта, старые носки.	1. Развитие мелкой моторики Упражнение «Обновки» 2. Развитие общей моторики Физминутка «Я умею обуваться»
	«Инструменты»	1. Уточнение и активизация словаря по теме. 2. Формирование навыка образования сущ-ых с уменьш-ласк. суффиксом: рубашечка, кофточка, юбочка, брючки, носочки, шарфик, халатик, плащик, шубка, майка.	1. Формирование навыка образования слов с противоположным значением: длинный - короткий, тёплый - холодный, узкий - широкий, новый -	1. Развитие мелкой моторики Упражнение «Обновки» 2. Развитие общей моторики Физминутка «Я умею обуваться»

		3. Формирование навыка составления словосочетаний: теплый халат, красивое платье...	старый, ... 2. Формирование навыка составления предложений по картинке из 3 слов: Папа вешает брюки. Мама надевает юбку ...	
НОЯБРЬ				
1 неделя	«Мы дружные ребята»	1. Усвоение притяжательных местоимений (<i>мой, моя</i>) в сочетании с существительными мужского и женского рода. 2. Составление предложений по демонстрируемому действию.	Заучивание наизусть потешки: Не плачь, не плачь, Куплю калач. Не хныч, не ной, Куплю другой. Слезы утри, Дам тебе три.	1. Развитие мелкой моторики «Дружно пальчики сгибаем» 2. Развитие общей моторики - физминутка «Мы топаем ногами, Топ-топ-топ! Мы хлопаем руками, Хлоп-хлоп-хлоп!»
	«Мы дружные ребята»	1. Формирование навыка образования признаков предмета с противоположным значением: добрый-злой, грустный-веселый... 2. Введение в активную речь притяжательных местоимений МОЯ, МОЙ, МОИ: Моя подруга, мой друг.. 3. Формирование навыка образования существительных в уменьшительно-ласкательной форме: дружок, дружочек.	1. Формирование навыка составления предложений: глагол + сущ-ное в ед.ч.	1. Развитие мелкой моторики «Дружно пальчики сгибаем» 2. Развитие общей моторики - физминутка «Мы топаем ногами, Топ-топ-топ! Мы хлопаем руками, Хлоп-хлоп-хлоп!»
2 неделя	«Я и моё тело»	1. Активизация словаря: рука, нога, голова, туловище, шея, ухо, волосы, прыгать, бегать, нюхать, смотреть, держать, ловить, ходить, жевать... 2. Практическое употребление прилагательных: тёмный, светлый, чистый, грязный. 3. Формирование навыка составления словосочетаний: ноги бегают, руки держат, уши слушают, шея поворачивается ...	1. Подбор признаков к предмету. 2. Формирование навыка составления предложений: сущ-ное + гл. 3. Обучение детей отвечать на вопросы: Что делают? Что делает?	1. Развитие мелкой моторики «Дружно пальчики сгибаем» 2. Развитие общей моторики физминутка «Мы топаем ногами, Топ-топ-топ! Мы хлопаем руками, Хлоп-хлоп-хлоп!»
	«Я и моё тело»	1. Активизация глагольного словаря: смотреть, жевать, ходить, держать, слушать. 2. Формирование навыка составления словосочетаний: правая рука, левая нога, правый глаз, левый глаз, левая рука, правая нога. 3. Практическое употребление конструкций с предлогом У и количественным числительным: У меня две ноги. У меня две руки. У меня одна голова ...	1. Подбор признаков и действий к предмету. 2. Закрепление навыка согласования количественных числительных «один» и «два» с сущ-ными.	1. Развитие мелкой моторики «Дружно пальчики сгибаем» 2. Развитие общей моторики физминутка «Мы топаем ногами, Топ-топ-топ! Мы хлопаем руками, Хлоп-хлоп-хлоп!»
3 неделя	«Моя Семья»	1. Активизация словаря по теме: мама, папа, брат, бабушка, сестра, дедушка, сын, дочь; мамы, папы, бабушки, дедушки, братья, сёстры, малыши, дочери. 2. Развитие понимания признаков предмета: родная, любимая, старшая, младшая, молодая, старая. 3. Развитие понимания словосочетаний: любимая мама, родная бабушка, молодой папа, старшая сестра.	1. Подбор признаков. 2. Формирование навыка составления словосочетаний: прил-ное. + сущ-ное в ед.ч. 3. Дифференциация сущ-ных ед.ч. и мн.ч.	1. Развитие общей моторики – физминутка «Наша дружная семья». 2. Развитие мелкой моторики Пальчиковая гимнастика «Этот пальчик дедушка ...»
	«Моя Семья»	1. Формирование навыка образования признаков предмета с противоположным значением: старый – молодой, младшая – старшая, высокий – низкий ... 2. Введение в активную речь притяжательных местоимений МОЯ, МОЙ, МОИ с сущ-ными	1. Подбор антонимов среди прилагательных. 2. Формирование навыка согласования притяжательных местоимений МОЙ, МОЯ, МОИ с сущ-ными	1. Развитие общей моторики. «Наша дружная семья». 2. Развитие мелкой моторики Пальчиковая гимнастика «Этот пальчик дедушка ...»

		МОЙ, МОИ: Моя мама, мой папа, мой дедушка, моя бабушка, мой брат, моя сестра ... 3.Формирование навыка образования существительных в уменьшительно-ласкательной форме: мамочка, папочка, братик, сестрёнка, сыночек, дочка.	в роде и числе. 3. Формирование навыка составления предложений: глагол + сущ-ное в ед.ч.	
4 неделя	« Домашние птицы»	1.Активизация номинативного словаря: утка, гусь, гусёнок, утёнок, гусыня, курица петух, цыплёнок; жёлтый, пушистый, маленький, красивый. 2. Повторение звуко-подражательных цепочек: «га-га-га, га-га-га ...», «кря-кря-кря ...», «ко-ко-ко, ко-ко-ко ...» 3. Уточнение словаря: перья, хвост, шея, лапы, ноги, голова, гребешок. 4. Формирование навыка составления предложений с предлогом У: У курицы цыпленок. У гуся гусёнок ...	1. Подбор признака к предмету. 2.Закрепление навыка составления предложений с использованием сущ-ного в форме Р.п. ед.ч с предлогом У.	1.Развитие общей моторики - «Шла уточка бережком». 2. Развитие мелкой моторики - упражнение «Гусь гнездо своё чинил»
	« Домашние птицы»	1.Активизация глагольного словаря: летает, клюёт, ныряет, плавает, копает, хлопает ... 2.Употребление конструкций: плавает утёнок, гусёнок, утка, гусь; копает цыплёнок, курица, петух; клюёт петух, курица. 3. Обогащение словаря: трава, корм, пшено, вода, сарай, птенец, гнездо, яйцо. 4. Употребление в активной речи конструкций типа: Утка пьёт воду. Петух сидит на заборе. Курица сидит в гнезде ...	1. Подбор к действию предметов. 2. Составление предложений по вопросам логопеда по известным моделям.	1.Развитие общей моторики - «Шла уточка бережком». 2. Развитие мелкой моторики - упражнение «Гусь гнездо своё чинил»

ДЕКАБРЬ

1 неделя	«Зима»	1.Активизация словаря: время года, месяц, снег, мороз, снежинки, лёд, узор, снеговик, метель, холод, сугроб ... 2.Практическое употребление глаголов: метёт, дует, падает, летит, кружится, морозит, стоит, ... 3.Закрепление употребления прилагательных: белый, холодный, чистый. 4. Формирование навыка составления словосочетаний: идёт снег, падает снег, падают снежинки, стоит снеговик.	1Подбор признаков и действий к предмету. 2.Составление словосочетаний: глагол + сущ-ное в ед.ч. и во мн.ч. 3. Обучение ответам на вопросы предложением из 3-х слов с опорой на вопрос.	1.Развитие мелкой моторики: упражнение «Вот встречаются зайчата ...» 2. Развитие общей моторики. «Как на горке снег».
	« Зима»	1.Активизация словаря: санки, лыжи, коньки, снежки, лёд, крепость, замок. 2.Употребление глаголов в активной речи: строить, лепить, играть ... 3.Практическое употребление прилагательных: гладкий, высокая, красивый, ледяной, ... 4. Формирование навыка составления словосочетаний: играть в снежки, кататься на санках, кататься на лыжах...	1Подбор признаков и действий к предмету. 2.Составление словосочетаний: глагол в н.ф. + существительное с предлогом по сюжетным картинкам (кататься на лыжах).	1.Развитие мелкой моторики: упражнение «Вот встречаются зайчата ...» 2. Развитие общей моторики. «Как на горке снег».
2	«Мебель»	1.Активизация словаря: стол, стул, кровать, шкаф, кресло, диван, новый, старый, красивый, большой, маленький, низкий, высокий. 2. Развитие понимания слов: тумба, табурет. 3.Практическое употребление прилагательных: мягкий, высокий, удобный, синий, красный, жёлтый,	1.Подбор признаков к предмету. 2.Формирование навыка согласования прилагательного с существительным в роде. 3. Закрепление умения отвечать на вопросы: какой? какая?	1. Развитие мелкой моторики - упражнение «Мебель я начну считать». 2. Развитие общей моторики - физминутка «Дружно встали на разминку».

неделя		чёрный, белый. 4. Формирование навыка составления словосочетаний: деревянный шкаф, новый диван, старый стол, низкий диван ...		
	«Мебель» Пересказ сказки «Три медведя»	1. Уточнение словаря: столы, кровати, шкафы, тумбы, диваны, табуреты. 2. Уточнение глагольного словаря: стоит, висит, лежит, чинить, ставить, вносить, выносить, покупать. 3. Формирование навыка составления словосочетаний: стоит стол, вносить диван, ставить стулья, убирать кровать.	1. Подбор признаков и действий к предметам мебели. 2. Прослушивание сказки с обсуждением содержания. 3. Пересказ сказки	1. Развитие мелкой моторики - упражнение «Мебель я начну считать». 2. Развитие общей моторики - физминутка «Дружно встали на разминку».
3 неделя	«Деревья»	1. Активизация словаря: берёза, рябина, клён, дуб, ель, сосна; лист, иголки, ствол, ветки, дерево, цветки, плоды, корень; белая, зелёная, красная, зелёный; растёт, цветёт. 2. Формирование навыка образования сущ-ных в форме мн.ч. с окончанием – И, Ы. 3. Формирование навыка образования сущ-ных при помощи уменьшительно-ласкательных суффикса –К-.	1. Подбор признаков к предмету. 2. Составление словосочетаний: прил-ное + сущ-ное. 3. Составление предложений по сюжетной картине. (Папа сажает берёзу. Мама поливает ёлочку.)	1. Развитие общей моторики: физминутка «Ветер дует нам в лицо» 2. Развитие мелкой моторики: упражнение «Ёлочка»
	«Деревья»	1. Активизация словаря: берёзка, дубок, иголки, листочки, рябинка, елочка, сосёнка, веточка, шишечка, ягодка, серёжки, жёлуди, шишки, ягоды... 2. Развитие понимания конструкций с предлогом У: У берёзы серёжки, у дуба желуди, у сосны и ели шишки, у рябины ягоды.	1. Практическое знакомство с предлогом У. 2. Составление предложений по сюжетной картине с предлогом У.	1. Развитие общей моторики: физминутка «Ветер дует нам в лицо» 2. Развитие мелкой моторики: упражнение «Ёлочка»
4 неделя	«Новый год»	1. Закрепление лексики по теме: мороз, Морозко, Снегурочка, морозить, морозный, снег, снеговик, снежная баба, снежный, снежок. 2. Употребление словосочетаний в экспрессивной речи: пушистый снег, белый снежок, круглый снежок, морозный день, снежная крепость, снежные фигуры, снежный ком ...	1. Составление предложений: прил. + сущ-ное в ед.ч. 2. Подбор признаков и действий к предмету.	1. Развитие общей моторики: физминутка «Снежок». 2. Развитие мелкой моторики Пальчиковая гимнастика «Праздник приближается, ёлка наряжается»
	«Новый год»	1. Закрепление лексики по теме: сугробы, горки, снежинки, ветра, горки, катки, ... 2. Практическое употребление конструкций из 3х – 4х слов: Паша катит санки. Лена катит ком. Нина лепит снежок. Ира делает горку лопаткой.	1. Закрепление умения составлять предложения из 3-х слов.	1. Развитие общей моторики: физминутка «Снежок». 2. Развитие мелкой моторики Пальчиковая гимнастика «Праздник приближается, ёлка наряжается»
ЯНВАРЬ				
3 неделя	«Дом»	1. Закрепление лексики по теме: дом, этаж, комната, ванна, кухня, зал, пол, стены, окно, дверь. 2. Практическое употребление прилагательных: высокий, низкий, тёплый, старый, новый. 4. Формирование навыка составления словосочетаний: кирпичная стена, деревянный дом, старый замок, лесная избушка.	1. Подбор признаков к предмету. 2. Формирование навыка составления словосочетаний: прил. + сущ-ное в ед.ч. 3. Формирование навыка согласования прил-го с сущ-ным в роде в ед.ч.	1. Развитие общей моторики: физминутка «Строим дом». 2. Развитие мелкой моторики Пальчиковая гимнастика «На двери висит замок»
	«Дом»	1. Активизация словаря по теме по теме «Дом». 2. Развитие понимания существительных: квартира, спальня, потолок. 3. Формирование навыка согласования прил-го с сущ-ным в роде в ед.ч.	1. Уточнение словаря. 2. Формирование навыка пересказа сказки «Теремок»	1. Развитие общей моторики: физминутка «Строим дом». 2. Развитие мелкой моторики Пальчиковая гимнастика «На двери висит замок»
4 неделя	«Обувь»	1. Активизация словаря по теме:	1. Формирование навыка	1. Развитие общей моторики:

		сапожки, валенки, туфельки, сандалики. 2. Уточнение словаря: шнурки, каблуки, подошва. 3. Формирование навыка составления словосочетаний словосочетаний: носить сапоги, снимать туфли, чистить сапоги ...	образования относительных прилагательных (теплые сапожки, резиновые сапожки, кожаные ботинки) 2. Формирование навыка составления предложений: гл. + существное в форме мн.ч. В.п.	физминутка «Я умею обуваться». 2. Развитие мелкой моторики Пальчиковая гимнастика «Как у нашей кошки на ногах сапожки»
	«Головные уборы»	1.Активизация словаря: шапка, панамы, кепка, платок, фуражка, новый, старый, красивый, тёплый, меховой. 2. Формирование навыка составления словосочетаний: новый платок, меховая шапка, белая кепка, ... 3. Формирование навыка образования существительных с уменьшительно-ласкательным значением при помощи суффиксов- (шапочка, платочек, кепочка..)	1.Подбор признаков и действий к предмету. 2. Закрепление составления предложных конструкций существительных с предложениями НА, В.	1.Развитие общей моторики: физминутка «Я умею обуваться». 2. Развитие мелкой моторики Пальчиковая гимнастика «Как у нашей кошки на ногах сапожки»
ФЕВРАЛЬ				
1 неделя	«Зимние забавы»	1.Закрепление лексики по теме: мороз, Морозко, Снегурочка, морозить, морозный, снег, снеговик, снежная баба, снежный, снежок. 2. Формирование навыка составления словосочетаний: пушистый снег, белый снежок, круглый снежок, морозный день, снежная крепость, снежные фигуры, снежный ком ...	1.Формирование навыка составления словосочетаний: прил + существное в ед.ч. 2.Подбор признаков и действий к предмету.	1.Развитие общей моторики: физминутка «Снежная баба». 2. Развитие мелкой моторики Пальчиковая гимнастика «Снежок»
	«Зимние забавы»	1.Закрепление лексики по теме: сугробы, горки, снежинки, ветра, горки, катки, ... 2. Практическое употребление конструкций из 3х – 4х слов: Паша катит санки. Лена катит ком. Нина лепит снежок. Ира делает горку лопаткой.	1. Подбор признаков и действий к предмету. 2.Формирование навыка составления предложения из 3-х слов.	1.Развитие общей моторики: физминутка «Снежная баба». 2. Развитие мелкой моторики Пальчиковая гимнастика «Снежок»
2 неделя	«Транспорт»	1.Закрепление лексики по теме: солдат, танк, самолёт, ракета, кабина, колёса, руль, крыло, ружьё, бензин, сильный. 2.Введение в активную речь слов: кабина, вертолёт, военный, храбрый 3.Развитие понимания конструкций: храбрый солдат, большой танк, новый самолёт, ... 4. Формирование навыка составления словосочетаний: танк стреляет, солдат стреляет, самолёт летит.	1. Подбор признаков к предмету. 2. Формирование навыка составления словосочетаний: прил + существное. 3.Формирование навыка составления предложений с предлогом НА (Лётчик летает на самолёте.Танкист едет на танке.)	1.Развитие общей моторики: физминутка «Лётчик». 2. Развитие мелкой моторики Пальчиковая гимнастика «Капитан»
	«Транспорт»	1.Активизация словаря: водители, лётчики, моряки, машины, самолёты, корабли; водить, мыть, чинить, возить. 2. Формирование навыка образования существительных ед.ч. и мн.ч. 3.Закрепление навыка составления предложений по картинкам: Водитель водит автобус. Лётчик летит на самолёте. Моряк плывёт на корабле	1.Дифференциация существительных ед.ч.имн.ч. 2.Подбор действий к предмету. 3.Построение предложений по картинкам по известным моделям.	1.Развитие общей моторики: физминутка «Лётчик». 2. Развитие мелкой моторики Пальчиковая гимнастика «Капитан»
3 -4 неделя	«День защитника отечества»	1.Закрепление лексики по теме: солдат, танк, самолёт, ракета, кабина, колёса, руль, крыло, ружьё, бензин, сильный. 2.Введение в активную речь слов: кабина, вертолёт, военный, храбрый 3.Развитие понимания конструкций: храбрый солдат, большой танк, новый самолёт, ...	1. Подбор признаков к предмету. 2.Составление словосочетаний: прил + существное. 3.Практическое употребление в речи предложений из 3-х - 4-х	1.Развитие общей моторики: физминутка «Как солдаты на параде,Мы шагаем ряд за рядом». 2. Развитие мелкой моторики Пальчиковая гимнастика «Пальцы эти – все бойцы»

		4. Формирование навыка составления словосочетаний: танк стреляет, солдат стреляет, самолёт летит.	слов.	
	«Военные профессии»	1. Закрепление лексики по данной теме. 2. Развитие понимания речи: Лётчику нужен самолёт. Капитану нужен корабль. Танкисту нужен танк. 3. Дифференциация сущ-ных ед.ч. имн.ч.	1. Понимание грамматических конструкций сущ-ных в форме ед.ч. Д.п. 2. Формирование навыка составления предложений по картинкам и по вопросам.	1. Развитие общей моторики: физминутка «Как солдаты на параде, Мы шагаем ряд за рядом.» 2. Развитие мелкой моторики Пальчиковая гимнастика «Пальцы эти – все бойцы.»
МАРТ				
1 неделя	«Весна»	1. Активизация словаря: весна, солнце, облако, капель, сосулька, перелётные птицы, ручей, грач, голубой, тёплый, длинный, зелёный. 2. Введение в речь признаков предмета: звонкий, чистый, первый. 3. Развитие понимания словосочетаний: тёплая весна, голубое небо, зелёная трава	1. Подбор признаков. 2. Формирование навыка составления предложений по картинкам и по вопросам.	1. Развитие мелкой моторики. «Капель». 2. Развитие общей моторики: физминутка «Весенняя зарядка»
	«Весна»	1. Активизация глагольного словаря: таять, течь, капать, прилетать. 2. Развитие понимания действий предмета: вить, выводить. 3. Формирование навыка составления словосочетаний при помощи предметных картинок: прилетают птицы, приходит весна, тает снег, бегут ручьи	1. Подбор действий к предмету. 2. Формирование навыка составления предложений по картинкам и по вопросам.	1. Развитие мелкой моторики. «Капель». 2. Развитие общей моторики: физминутка «Весенняя зарядка»
2 неделя	«Мамин праздник»	1. Активизация словаря по теме: «Мамин праздник» 2. Формирование навыка согласования сущ. с прил.: родная, любимая, старшая, младшая, молодая, старая. 3. Формирование навыка составления словосочетаний: любимая мама, родная бабушка, молодой папа, старшая сестра.	1. Подбор признаков. 2. Формирование навыка составления предложений по сюжетным картинкам.	1. Развитие общей моторики «Наша дружная семья». 2. Развитие мелкой моторики Пальчиковая гимнастика «Этот пальчик дедушка ...»
	«Мамин праздник»	1. Активизация словаря по теме: «Мамин праздник» 2. Формирование навыка образования признаков предмета с противоположным значением: добрая-злая, старая – молодая, младшая – старшая... 3. Формирование навыка образования существительных в уменьшительно-ласкательной форме: мамочка, папочка, братик, сестрёнка, сыночек, дочка.	1. Подбор антонимов среди прилагательных. 2. Формирование навыка составления предложений по сюжетным картинкам.	1. Развитие общей моторики физминутка «Наша дружная семья». 2. Развитие мелкой моторики Пальчиковая гимнастика «Этот пальчик дедушка ...»
3 неделя	«Рыбы»	1. Активизация номинативного словаря: рыба, река, озеро, икра, охота, сом, лещ, карась, рак, щука. 2. Введение в активный словарь слов: клюют, пруд, хищник, плавают, ловит, ныряет. 3. Воспроизведение словосочетаний: щука ловит, карась клюёт, лещи ныряют ...	1. Подбор действий к предметам. 2. Формирование навыка составления предложений по сюжетным картинкам.	1. Развитие общей моторики физминутка «Рыбка». 2. Развитие мелкой моторики Пальчиковая гимнастика «Жил в реке один налим,...»
	«Рыбы»	1. Расширение словаря предметов: икра, мальки, голова, туловище, плавники, хвост, чешуя, жабры, клешни. 2. Расширение словаря признаков: речной, холодный, гладкий, колючий, полосатый, усатый, широкий. 3. Формирование навыка согласования сущ. с прил-ыми: речной рак, усатый	1. Формирование навыка составления предложений по сюжетным картинкам с предлогом У. 2. Понимание грамматической категории сущ-ных во	1. Развитие общей моторики физминутка «Рыбка». 2. Развитие мелкой моторики Пальчиковая гимнастика «Жил в реке один налим,...»

		сом, холодная щука, широкая река ... 4. Развитие понимания конструкций с отрицанием НЕТ: У щуки нет длинных усов. У карася нет острых зубов.	мн.ч. при отрицании с предлогом У	
4 неделя	«Сказочное путешествие»	1.Активизация словаря: сказки, герои, предметы, волшебство. 2.Развитие понимания словосочетаний с противоположным значением: высокие великаны – низкие гномики, большие дома – маленькие домики ... 3. Воспроизведение словосочетаний за логопедом: большой медведь, добрая Золушка,... 4.Формирование навыка использования в активной речи сущ-ных с уменьшительно-ласкательным значением: комарик....	1.Подбор признаков к предмету. 2.Формирование навыка составления предложений по сюжетным по картинкам и по вопросам	1.Развитие общей моторики физминутка «Три медведя» 2.Развитие мелкой моторики Пальчиковая гимнастика «Пальчик-пальчик...»
	«Сказочное путешествие»	1.Активизация и уточнение словаря: сказки, герои, предметы, волшебство, добро. 2. Формирование навыка образования существительных мн. ч.	Формирование навыка пересказа сказки «Маша и медведь» по сюжетным картинкам.	1.Развитие общей моторики физминутка «Три медведя» 2.Развитие мелкой моторики Пальчиковая гимнастика «Пальчик-пальчик...»
Апрель				
1 неделя	«Цветы»	1.Активизация словаря: мак, ромашка, незабудка, клевер, лютик, кашка., красивый, белый, голубой. 2.Развитие понимания слов: природа, нежный, редкий. 3. Формирование навыка составления предложений: Маша сплела венок из маков. Мама собрала букет из ромашек.	1.Подбор признаков. 2. Формирование навыка составления предложений по сюжетным по картинкам и по вопросам с предлогом ИЗ.	1.Развитие общей моторики физминутка «Соберу букет ромашек, а потом душистых кашек ...» 2.Развитие мелкой моторики Пальчиковая гимнастика «У нас на клумбе»
	«Цветы»	1. Закрепление употребления глаголов: рвать, сажать, поливать, собирать, нюхать. 2. Формирование навыка употребления в речи количественных числительных «два», «три», «четыре»: две ромашки, три мака, четыре незабудки, два лютика. 3.Формирование навыка составления словосочетаний: сажать маки, нюхать клевер, рвать кашку.	1. Подбор действий. 2.Формирование навыка составления предложений по сюжетным по картинкам и по вопросам 3.Практическое употребление сущ-ных с числительным «два» в предложениях.	1.Развитие общей моторики физминутка «Соберу букет ромашек, а потом душистых кашек ...» 2.Развитие мелкой моторики Пальчиковая гимнастика «У нас на клумбе»
2 неделя	«Книги»	1.Активизация словаря. 2. Воспроизведение словосочетаний за логопедом: интересная книга, красочная книга... 3.Формирование навыка образования сущ. мн.числа.	1.Подбор признаков к предмету. 2.Формирование навыка составления предложений по сюжетным по картинкам и по вопросам.	1.Развитие мелкой моторики физминутка «Сказки» 2. Развитие общей моторики «Буратино потянулся».
	«Книги»	1. Закрепление предикативной лексики по теме: читать, листать, беречь... 2. Формирование навыка составления словосочетаний	Пересказ сказки «Колобок»	1.Развитие мелкой моторики физминутка «Сказки» 2. Развитие общей моторики «Буратино потянулся».
3 неделя	«Насекомые»	1.Активизация словаря: божья коровка, пчела, муравей, стрекоза, муха, комар, жук, бабочка, гусеница, оса, шмель, мелкий, крупный. 2.Развитие понимания слов: полезный, вредный, майский. 3. Воспроизведение словосочетаний за логопедом: майский жук, божья коровка, полосатая пчела, мохнатый шмель ... 4.Формирование навыка использования в активной речи сущ-ных с	1.Подбор признаков к предмету. 2.Формирование навыка составления предложений по сюжетным по картинкам и по вопросам	1.Развитие мелкой моторики физминутка «Улей» 2. Развитие общей моторики «Жу-жу, жу-жу».

		уменьшительно-ласкательным значением: комарик, мушка, пчёлка, жучок.		
	«Насекомые»	1.Закрепление предикативной лексики по теме: грызть, кусать, лежать, ползать, летать, жужжать, ... 2. Уточнение словаря: пчёлы, муравьи, стрекозы, мухи, комары, жуки, бабочки, осы, шмели ... 3.Практическое употребление словосочетаний по опорам: жук сидит, муравей ползёт, бабочка летит. 4. Развитие понимания слов с противоположным значением: крупный – мелкий, большой – маленький, длинный – короткий ...	1.Подбор действий к предмету. 2.Формирование навыка составления предложений по сюжетным по картинкам и по вопросам	1.Развитие мелкой моторики «Улей» 2. Развитие общей моторики физминутка«Жу-жу, жу-жу».
4 неделя	«Перелетные птицы»	1.Активизация номинативного словаря: грач, ласточка, скворец, кукушка, гнездо. 2.Практическое употребление прилагательных: новый, маленький, большой, серый, чёрный, пёстрый. 3.Формирование навыка составления словосочетаний: чёрная ласточка, первый скворец, большой грач.	1.Подбор признаков к предмету. 2.Формирование навыка составления предложений по сюжетным по картинкам и по вопросам. (Летит ласточка...)	2. Развитие мелкой моторики «Гусь гнездо своё чинил» 2.Развитие общей моторики физминутка «Аист».
	«Перелетные птицы»	1.Развитие понимания глаголов, обозначающих действия по голосу: куковать, кричать, петь. 2. Формирование навыка составления словосочетаний: прилетела ласточка, кукует кукушка, кричит грач. 3. Уточнение словаря: грач – грачи, ласточка – ласточки, скворец – скворцы ...	1.Подбор действий к предмету. 2.Формирование навыка составления предложений по сюжетным по картинкам и по вопросам с предлогом В. (Ласточка сидит в гнезде....)	1. Развитие мелкой моторики «Гусь гнездо своё чинил» 2.Развитие общей моторики Физминутка «Аист».
Май				
1 неделя	«День Победы»	1.Активизация словаря. 2. Воспроизведение словосочетаний за логопедом: храбрый солдат. 3.Формирование навыка образования сущ. мн.числа.	1.Подбор признаков к предмету. 2.Формирование навыка составления предложений по сюжетным по картинкам и по вопросам.	1.Развитие общей моторики физминутка «Аты-баты шли солдаты» 2. Развитие мелкой моторики пальчиковая игра «Как солдаты на параде»
	«День Победы»	1. Закрепление предикативной лексики по теме: уважать, помнить 2. Формирование навыка составления словосочетаний	Заучивание стихотворения	1.Развитие общей моторики физминутка «Аты-баты шли солдаты» 2. Развитие мелкой моторики пальчиковая игра «Как солдаты на параде»
2 неделя	«Лето»	1.Расширение словаря: лето, жара, солнце, пляж, загар, купание, отдых; жаркий, холодный, тёплый, солнечный. 2. Развитие понимания слов с противоположным значением: высоко-низко, светло – темно, жарко – холодно, поднимается – садится, лето – зима, день – ночь, вечер – утро. 3.Практическое употребление словосочетаний: летний день, жаркий день, солнечный день, красивый загар, тёплый песок ...	1.Подбор действий к предмету. 2.Составление словосочетаний по картинкам с использованием известных моделей и предлогов.	1.Развитие общей моторики физминутка «Наши алые цветы распускают лепестки» 2. Развитие мелкой моторики пальчиковая игра «Посадили зернышко,Вырастили солнышко»
	«Лето»	1.Закрепление лексики занятия. 2.Активизация словаря действий: отдыхать, загорать, купаться, играть, кататься, летать, ездить, ходить ... 3.Практическое употребление	1.Подбор антонимов к различным частям речи. 2.Составление словосочетаний и предложений с опорой на	1.Развитие общей моторики физминутка «Наши алые цветы Распускают лепестки» 2. Развитие мелкой моторики пальчиковая игра «Посадили

		словосочетаний: купаться в речке, плавать по озеру, загорать на песке.	сюжетные картинки. 3.Пересказ описательного рассказа логопеда из 4 – 5 предложений с опорой на схему и сюжетные картинки.	зернышко, Вырастили солнышко»
--	--	--	--	-------------------------------

Календарно-тематическое планирование коррекционной работы учителя-логопеда с детьми с ТНР средней группы

СЕНТЯБРЬ

№ недели	Тема занятия	Формирование словаря	Формирование грамматического строя и связной речи	Развитие общей и мелкой моторики
1 неделя	«Детский сад»	1. Развитие номинативной лексики: детский сад, игрушки, дети, воспитатели, группа, спальня, кровати, логопед, ... 2. Развитие понимания словосочетаний: музыкальный зал, спортивный зал, музыкальный работник, физкультурный работник, помощник воспитателя, ... 3. Практическое употребление глаголов: играть, спать, гулять, ...	1. Понимание обращенной речи взрослого. 2. Уточнение использования уже сформированных грамматических категорий.	1. Развитие мелкой моторики - Пальчиковая игра «В нашей группе все друзья» 2. Развитие общей моторики - Физминутка «Дружно встали на зарядку»
	«Детский сад»	1. Ативизация словаря по теме « Детский сад» 2. Практическое употребление прилагательных: большой, маленький. 3. Формирование навыка образования конструкций: Дети гуляют. ...	1. Понимание обращенной речи взрослого. 2. Уточнение использования уже сформированных грамматических категорий	1. Развитие мелкой моторики - Пальчиковая игра «В нашей группе все друзья» 2. Развитие общей моторики - Физминутка «Дружно встали на зарядку»
2 неделя	«Овощи»	1. Практическое употребление номинативной лексики: помидор, огурец, лук, морковь, капуста, огород, овощи, грядка. 2. Практическое употребление прилагательных: большой, маленький. 3. Практическое употребление глаголов: растёт, кушает, рвём.	1. Подбор признаков к предметам. 2. Подбор действий к предметам.	1. Развитие мелкой моторики - Пальчиковая игра «Мы капусту солим» 2. Развитие общей моторики - Физминутка «В огород мы пойдем»
	«Овощи»	1. Закрепление названий овощей. 2. Развитие понимания существительных в уменьшительно-ласкательной форме: морковка, огурчик, лучок. 3. Практическое употребление прилагательных: круглый, горький, кислый, сладкий, солёный... 4. Формирование навыка составления простых предложений: Мама сажает. Папа копает. Паша рвёт.	1. Понимание грамматических конструкций: словосочетание из двух слов: прил. + сущ.-ное. в ед.ч. И.п: сладкая морковка, горький лук, солёный огурец. 2. Подбор признаков к предметам. 3. Формирование навыка составления простых предложений: Паша поливает.	1. Развитие мелкой моторики - Пальчиковая игра «Мы капусту солим» 2. Развитие общей моторики - Физминутка «В огород мы пойдем»
3 неделя	«Фрукты»	1. Практическое употребление лексики: яблоко, груша, банан, апельсин, лимон, слива, фрукты, дерево, сад; растёт, кушаем, рвать, мыть. 2. Практическое употребление прилагательных: красный, жёлтый, синий, зелёный; круглый, сочный, сладкий.. 3. Развитие понимания существительных в уменьшительно-ласкательной форме.	1. Обучение ответам на вопросы логопеда. 2. Подбор признаков к предмету. 3. Подбор действий к предмету.	1. Развитие мелкой моторики - Пальчиковая игра «Мы делили апельсин» 2. Развитие общей моторики - Физминутка «Будем мы варить компот»
	«Фрукты»	1. Закрепление номинативной лексики на тему «Фрукты». 2. Практическое употребление существительных во мн.ч.: яблоки, груши, бананы, сливы, лимоны, апельсины. 3. Формирование навыка составления	1. Закрепление навыка образования сущ.-ных во мн.ч. с окончанием –И, –Ы. 2. Формирование навыка составления предложений типа: гл. + сущ.-ное. (кушаем банан)	1. Развитие мелкой моторики - Пальчиковая игра «Мы делили апельсин» 2. Развитие общей моторики - Физминутка «Будем мы варить компот»

		словосочетаний типа: срываем яблоки, собираем яблоки ... (моем, чистим, варим, кушаем, режем)		
4 неделя	«Игрушки»	1.Активизация словаря: мяч, машина, кубики, кукла, мишка, ... 2. Развитие понимания номинативной лексики: пирамида, конструктор. 3.Практическое употребление глаголов: играть, катать, возить, бросать, ловить, сажать, качать.	1.Понимание игровых и бытовых ситуаций. 2.Составление предложений с использованием предлога У.	1.Развитие общей моторики Упражнение «Есть игрушки у меня». 2.Развитие мелкой моторики «Паровоз»
	«Игрушки»	1.Практическое употребление существительных: мяч, машина, кубики, кукла, мишка, ... 2. Развитие понимания номинативной лексики: пирамида, конструктор. 3.Практическое употребление глаголов: играть, катать, возить, бросать, ловить, сажать, качать.	1.Подбор действий к предметам. 2.Подбор признаков к предметам. 3.Формирование навыка составления предложений типа: гл. + сущ-ное. (Бросаем мяч.)	1. Развитие мелкой моторики Пальчиковая игра «Мы посуду перемыли» 2. Развитие общей моторики Физминутка «Мячик»

ОКТАБРЬ

1 неделя	«Транспорт»	1.Введение в активный словарь: грузовик, автобус, поезд, трамвай, самолёт, корабль;летать,,возить,плыть, идти. 2.Соотнесение слов с изображением предмета: троллейбус, вертолёт. 3. Формирование навыка составления словосочетаний: новый грузовик, тяжёлый поезд,	1. Подбор действий к предмету. 2.Формирование навыка составления предложений типа: гл. + сущ-ное. (старый корабль.)	1. Развитие мелкой моторики - пальчиковая игра «Мы посуду перемыли» 2. Развитие общей моторики - физминутка «Самолет»
	«Транспорт»	1.Развитие понимания слов: воздушный, водный, наземный, быстрый. 2.Формирование навыка составления словосочетаний: самолёт летает, автобус едет, корабль плывёт, поезд идёт, грузовик возит, трамвай едет ...	1.Подбор признаков. 3. Формирование навыка составления предложений по предметной картине (Мчится поезд.).	1. Развитие мелкой моторики - пальчиковая игра «Мы посуду перемыли» 2. Развитие общей моторики - физминутка «Самолет»
2 неделя	«Домашние животные»	1.Активизация словаря: кот, кошка, собака, лошадь, корова, конь, коза, козёл, овца, баран, пушистая, кудрявая, лохматая, гладкая, тёплая, лает, мяукает, охраняет, ловит, бодает, скачет ... 2.Формирование навыка составления словосочетаний по опорам: пушистая кошка, лохматая собака, кудрявая овца, гладкая лошадь.	1.Подбор признаков к предмету. 2.Формирование навыка составления предложений типа: гл. + сущ-ное. скачет конь, лошадь; мяукает кот, кошка; охраняет собака, бодает корова, коза, козёл.	1. Развитие мелкой моторики - упражнение «Коза», «Зайчик» 2. Развитие общей моторики - физминутка «Я люблю свою лошадку»
	«Домашние животные»	1.Расширение словаря детёнышей: котёнок, козлёнок, щенок, поросенок. 2.Уточнение словаря по теме: грива, лапы, морда, туловище, хвост, усы, ноги, копыта, когти. 3. Формирование навыка составления предложений по предметным картинкам: Козе дадим траву. Козе дадим траву.	1. Формирование навыка образованиясущ-ных при помощи суффиксов: -ЁНОК-. 2. Формирование навыка составления предложений с использованием предлога У. (У козы козлёнок, У кошки котёнок.)	1. Развитие мелкой моторики - упражнение «Коза», «Зайчик» 2. Развитие общей моторики - физминутка «Я люблю свою лошадку»
3 неделя	«Профессии»	1.Активизация словаря: столовая, кухня, повар, медсестра, сторож, заведующий, методист, беседки, участок, прачечная, прачки; варить, готовить, убирать, стирать. 2.Подбор действий к предмету. 2. Формирование навыка составления предложений с опорой на картинку: Повар готовит. и тд.	1.Закрепление навыка образования сущ-ных во мн.ч. с окончанием – И, -Ы. 2.Формирование навыка составления простых предложений, состоящих: прил.+сущ.	1. Развитие мелкой моторики - пальчиковая игра «Мы посуду перемыли» 2. Развитие общей моторики - физминутка «Мячик»

			в ед.ч. (Стирает прачка. Варит повар.)	
	«Профессии»	1.Активизация словаря: водитель, лётчик, моряк, машина, самолёт, корабль. 2.Закрепление употребления в активе действий предметов: водить, мыть, чинить, возить. 3. Формирование навыка составления предложений по картинкам: Водитель водит автобус. Лётчик летит на самолёте. Моряк плывёт на корабле	1.Дифференциация сущ-ных ед.ч. и мн.ч. 2. Формирование навыка составления предложений по картинкам по известным моделям.	1.Развитие общей моторики - упражнение «Бинокль». 2.Развитие мелкой моторики - физминутка «Капитан»
4 неделя	«Посуда»	1.Активизация словаря по теме: чашка, ложка, вилка, нож, тарелка, стакан, чайник, кастрюля, 2.Закрепление лексики по теме: чистый, грязный, новый, высокий, низкий, красивый, большой, пустой новая, старая, красивая, большая, ... 3.Формирование навыка составления словосочетаний: чистая посуда, новый чайник, пустая кастрюля.	1.Расширение словарного запаса в соответствии с темой. 2.Подбр признаков к предмету. 3.Закрепление навыка составления словосочетаний: чистая посуда, новый чайник, пустая кастрюля.	1.Развитие мелкой моторики: пальчиковая гимнастика «Раз, два, три, четыре, мы посуду перемыли ...» 2. Развитие общей моторики физминутка «Чайник»
	«Посуда»	1.Формирование навыка образования сущ-ных во мн.ч. И.п.: кастрюли, чашки, тарелки, ножи, вилки, ложки, чайники. 2.Развитие понимания глагольного словаря по теме: мыть, чистить, вытирать, убирать, ставить, наливать. 3.. Формирование навыка составления словосочетаний с предлогом БЕЗ: чашка без ручки, чайник без носика ...	1.Подбор сущ-ных мн.ч. с окончаниями – Ы, -И. 2.Подбор действий к предмету. 3. Закрепление навыка составления словосочетаний с предлогом БЕЗ.	1.Развитие мелкой моторики: пальчиковая гимнастика «Раз, два, три, четыре, мы посуду перемыли ...» 2. Развитие общей моторики - физминутка «Чайник»
НОЯБРЬ				
1 неделя	«Инструменты»	1.Активизация номинативного словаря: рубашка, пальто, шуба, кофта, платье, брюки, носки, куртка, шарф, плащ, пижама, свитер, халат, майка. 2.Практическое употребление прилагательных: новый, старый, красивый, тёплый. 3.Введениев активный словарь глаголов: носить, снимать, вешать, стирать, сушить, мерить, гладить, ...	1.Подбор признаков и действий к предмету. 2.Употребление словосочетаний типа: новая кофта, старые носки.	1. Развитие мелкой моторики Упражнение «Обновки» 2. Развитие общей моторики Физминутка «Я умею обуться»
	«Инструменты»	1. Уточнение и активизация словаря по теме. 2. Формирование навыка образования сущ-ых с уменьш-ласк. суффиксом: рубашечка, кофточка, юбочка, брючки, носочки, шарфик, халатик, плащик, шубка, майка. 3.Формирование навыка составления словосочетаний: тёплый халат, красивое платье...	1.Формирование навыка образования слов с противоположным значением: длинный - короткий, тёплый - холодный, узкий - широкий, новый - старый, ... 2. Формирование навыка составления предложений по картинке из 3 слов:Папа вешает брюки. Мама надевает юбку ...	1. Развитие мелкой моторики Упражнение «Обновки» 2. Развитие общей моторики Физминутка «Я умею обуться»
2 неделя	«Мы дружные ребята»	1.Усвоение притяжательных местоимений (<i>мой, моя</i>) в сочетании с существительными мужского и женского рода. 2. Составление предложений по демонстрируемому действию.	Заучивание наизусть потешки: Не плачь, не плачь, Куплю калач. Не хныч, не ной, Куплю другой. Слезы утри, Дам тебе три.	1. Развитие мелкой моторики «Дружно пальчики сгибаем» 2.Развитие общей моторики - физминутка «Мы топаям ногами, Топ-топ-топ! Мы хлопаем руками, Хлоп-хлоп-хлоп!»
	«Мы дружные ребята»	1.Формирование навыка образования признаков предмета с противоположным значением: добрый-злой, грустный-веселый... 2.Введение в активную речь притяжательных	1. Формирование навыка составления предложений: глагол + сущ-ное в ед.ч.	1. Развитие мелкой моторики «Дружно пальчики сгибаем»

		местоимений МОЯ, МОЙ, МОИ: Моя подруга, мой друг.. 3.Формирование навыка образования существительных в уменьшительно-ласкательной форме: дружок, дружочек.		2.Развитие общей моторики -физминутка «Мы топаем ногами, Топ-топ-топ! Мы хлопаем руками, Хлоп-хлоп-хлоп!»
3 неделя	«Я и моё тело»	1.Активизация словаря: рука, нога, голова, туловище, шея, ухо, волосы, прыгать, бегать, нюхать, смотреть, держать, ловить, ходить, жевать... 2. Практическое употребление прилагательных: тёмный, светлый, чистый, грязный. 3 Формирование навыка составления словосочетаний: ноги бегают, руки держат, уши слушают, шея поворачивается ...	1. Подбор признаков к предмету. 2. Формирование навыка составления предложений: сущ-ное + гл. 3. Обучение детей отвечать на вопросы:Что делают? Что делает?	1. Развитие мелкой моторики «Дружно пальчики сгибаем» 2.Развитие общей моторикифизминутка «Мы топаем ногами, Топ-топ-топ! Мы хлопаем руками, Хлоп-хлоп-хлоп!»
	«Я и моё тело»	1.Активизация глагольного словаря: смотреть, жевать, ходить, держать, слушать. 2.Формирование навыка составления словосочетаний: правая рука, левая нога, правый глаз, левый глаз, левая рука, правая нога. 3. Практическое употребление конструкций с предлогом У и количественным числительным: У меня две ноги. У меня две руки. У меня одна голова ...	1.Подбор признаков и действий к предмету. 2.Закрепление навыка согласования количественных числительных «один» и «два» с сущ-ными.	1.Развитие мелкой моторики «Дружно пальчики сгибаем» 2.Развитиеобщей моторики физминутка «Мы топаем ногами, Топ-топ-топ! Мы хлопаем руками, Хлоп-хлоп-хлоп!»
4 неделя	«Моя Семья»	1. Активизация словаря по теме: мама, папа, брат, бабушка, сестра, дедушка, сын, дочь; мамы, папы, бабушки, дедушки, братья, сёстры, малыши, дочери. 2.Развитие понимания признаков предмета: родная, любимая, старшая, младшая, молодая, старая. 3.Развитие понимания словосочетаний: любимая мама, родная бабушка, молодой папа, старшая сестра.	1. Подбор признаков. 2. Формирование навыка составления словосочетаний: прил-ное. + сущ-ное в ед.ч. 3. Дифференциация сущ-ныхед.ч. и мн.ч.	1.Развитие общей моторики – физминутка «Наша дружная семья». 2.Развитие мелкой моторики Пальчиковая гимнастика «Этот пальчик дедушка ...»
	«Моя Семья»	1.Формирование навыка образования признаков предмета с противоположным значением: старый – молодой, младшая – старшая, высокий – низкий ... 2.Введение в активную речь притяжательных местоимений МОЯ, МОЙ, МОИ: Моя мама, мой папа, мой дедушка, моя бабушка, мой брат, моя сестра ... 3.Формирование навыка образования существительных в уменьшительно-ласкательной форме: мамочка, папочка, братик, сестрёнка, сыночек, дочка.	1.Подбор антонимов среди прилагательных. 2.Формирование навыка согласования притяжательных местоимений МОЙ, МОЯ, МОИ с сущ-ными в роде и числе. 3. Формирование навыка составления предложений: глагол + сущ-ное в ед.ч.	1.Развитие общей моторики. «Наша дружная семья». 2.Развитие мелкой моторики Пальчиковая гимнастика «Этот пальчик дедушка ...»
5 неделя	« Домашние птицы»	1.Активизация номинативного словаря: утка, гусь, гусёнок, утёнок, гусыня, курица петух, цыплёнок; жёлтый, пушистый, маленький, красивый. 2. Повторение звуко-подражательных цепочек: «га-га-га, га-га-га ...», «кря-кря-кря ...», «ко-ко-ко, ко-ко-ко ...» 3. Уточнение словаря: перья, хвост, шея, лапы, ноги, голова, гребешок. 4. Формирование навыка составленияпредложений с предлогом У: У курицы цыпленок. У гуся гусёнок ...	1. Подбор признака к предмету. 2.Закрепление навыка составления предложений с использованием сущ-ного в форме Р.п. ед.ч с предлогом У.	1.Развитие общей моторики - «Шла уточка бережком». 2. Развитие мелкой моторики - упражнение «Гусь гнездо своё чинил»
	« Домашние птицы»	1.Активизация глагольного словаря: летает, клюёт, ныряет, плавает, копает, хлопает ... 2.Употребление конструкций: плавает утёнок, гусёнок, утка, гусь; копает цыплёнок, курица, петух; клюёт петух, курица. 3. Обогащение словаря: трава, корм, пшено, вода, сарай, птенец, гнездо, яйцо. 4. Употребление в активной речи конструкций типа: Утка пьёт воду. Петух сидит на заборе.	1. Подбор к действию предметов. 2. Составление предложений по вопросам логопеда по известным моделям.	1.Развитие общей моторики - «Шла уточка бережком». 2. Развитие мелкой моторики - упражнение «Гусь гнездо своё чинил»

		Курица сидит в гнезде ...		
ДЕКАБРЬ				
1 неделя	«Зима»	1.Активизация словаря: время года, месяц, снег, мороз, снежинки, лёд, узор, снеговик, метель, холод, сугроб ... 2.Практическое употребление глаголов: метёт, дует, падает, летит, кружится, морозит, стоит, ... 3.Закрепление употребления прилагательных: белый, холодный, чистый. 4. Формирование навыка составления словосочетаний: идёт снег, падает снег, падают снежинки, стоит снеговик.	1Подбор признаков и действий к предмету. 2.Составление словосочетаний: глагол + сущ-ное в ед.ч. и во мн.ч. 3. Обучение ответам на вопросы предложением из 3-х слов с опорой на вопрос.	1.Развитие мелкой моторики: упражнение «Вот встречаются зайчата ...» 2. Развитие общей моторики. «Как на горке снег».
	«Зима»	1.Активизация словаря: санки, лыжи, коньки, снежки, лёд, крепость, замок. 2.Употребление глаголов в активной речи: строить, лепить, играть ... 3.Практическое употребление прилагательных: гладкий, высокая, красивый, ледяной, ... 4. Формирование навыка составления словосочетаний: играть в снежки, кататься на санках, кататься на лыжах...	1Подбор признаков и действий к предмету. 2.Составление словосочетаний: глагол в н.ф. + существительное с предлогом по сюжетным картинкам (кататься на лыжах).	1.Развитие мелкой моторики: упражнение «Вот встречаются зайчата ...» 2. Развитие общей моторики. «Как на горкеснег».
2 неделя	«Мебель»	1.Активизация словаря: стол, стул, кровать, шкаф, кресло, диван, новый, старый, красивый, большой, малень-кий, низкий, высокий. 2. Развитие понимания слов: тумба, табурет. 3.Практическое употребление прилагательных: мягкий, высокий, удобный, синий, красный, жёлтый, чёрный, белый. 4. Формирование навыка составления словосочетаний: деревянный шкаф, новый диван, старый стол, низкий диван ...	1.Подбор признаков к предмету. 2.Формирование навыка согласование прилагательного с существительным в роде. 3. Закрепление умения отвечать на вопросы: какой? какая?	1. Развитие мелкой моторики - упражнение «Мебель я начну считать». 2. Развитие общей моторики - физминутка «Дружно встали на разминку».
	«Мебель» Пересказ сказки «Три медведя»	1.Уточнение словаря: столы, кровати, шкафы, тумбы, диваны, табуреты. 2.Уточнение глагольного словаря: стоит, висит, лежит, чинить, ставить, вносить, выносить, покупать. 3. Формирование навыка составления словосочетаний: стоит стол, вносить диван, ставить стулья, убирать кровать.	1.Подбор признаков и действий к предметам мебели. 2. Прослушивание сказки с обсуждением содержания. 3. Пересказ сказки	1. Развитие мелкой моторики - упражнение «Мебель я начну считать». 2. Развитие общей моторики - физминутка «Дружно встали на разминку».
3 неделя	«Деревья»	1.Активизация словаря: берёза, рябина, клён, дуб, ель, сосна; лист, иголки, ствол, ветки, дерево, цветки, плоды, корень; белая, зелёная, красная, зелёный; растёт, цветёт. 2. Формирование навыка образования сущ-ных в форме мн.ч. с окончанием –И, Ы. 3. Формирование навыка образования сущ-ных при помощи уменьшительно-ласкательных суффикса –К-.	1.Подбор признаков к предмету. 2.Составление словосочетаний: прил-ное + сущ-ное. 3.Составление предложений по сюжетной картине. (Папа сажает берёзу. Мама поливает ёлочку.)	1 Развитие общей моторики: физминутка «Ветер дует нам в лицо» 2. Развитие мелкой моторики: упражнение «Елочка»
	«Деревья»	1 Активизация словаря: словаря: берёзка, дубок, иголочки, листочки, рябинка, елочка, сосёнка, веточка, шишечка, ягодка, серёжки, жёлуди, шишки, ягоды... 2.Развитие понимания конструкций с предлогом У: У берёзы серёжки, у дуба желуди, у сосны и ели шишки, у рябины ягоды.	1. Практическое знакомство с предлогом У. 2. Составление предложений по сюжетной картине с предлогом У.	1. Развитие общей моторики: физминутка «Ветер дует нам в лицо» 2. Развитие мелкой моторики: упражнение «Елочка»
4 неделя	«Новый год»	1.Закрепление лексики по теме: мороз, Морозко, Снегурочка, морозить, морозный, снег, снеговик, снежная баба, снежный, снежок. 2.Употребление словосочетаний в экспрессивной речи: пушистый снег, белый снежок, круглый снежок, морозный день, снежная крепость, снежные фигуры, снежный ком ...	1.Составление предложений: прил. + сущ-ное в ед.ч. 2.Подбор признаков и действий к предмету.	1.Развитие общей моторики: физминутка«Снежок». 2. Развитие мелкой моторики Пальчиковая гимнастика «Праздник приближается, ёлка наряжается»

	«Новый год»	1.Закрепление лексики по теме: сугробы, горки, снежинки, ветра, горки, катки, ... 2.Практическое употребление конструкций из 3х – 4х слов: Паша катит санки. Лена катит ком. Нина лепит снежок. Ира делает горку лопаткой.	1.Закрепление умения составлять предложения из 3-х слов.	1.Развитие общей моторики: физминутка«Снежок». 2. Развитие мелкой моторики Пальчиковая гимнастика «Праздник приближается, ёлка наряжается»
ЯНВАРЬ 1-2 недели диагностическое обследование				
3 неделя	«Дом»	1.Закрепление лексики по теме: дом, этаж, комната, ванна, кухня, зал, пол, стены, окно, дверь. 2.Практическое употребление прилагательных: высокий, низкий, тёплый, старый, новый. 4. Формирование навыка составления словосочетаний: кирпичная стена, деревянный дом, старый замок, лесная избушка.	1. Подбор признаков к предмету. 2. Формирование навыка составления словосочетаний: прил. + сущ-ное в ед.ч 3. Формирование навыка согласования прил-го с сущ-ным в роде в ед.ч.	1.Развитие общей моторики: физминутка «Строим дом». 2. Развитие мелкой моторики Пальчиковая гимнастика «На двери висит замок»
	«Дом»	1.Активизация словаря по теме по теме «Дом». 2.Развитие понимания существительных: квартира, спальня, потолок. 3. Формирование навыка согласования прил-го с сущ-ным в роде в ед.ч.	1.Уточнение словаря. 2. Формирование навыка пересказа сказки «Теремок»	1.Развитие общей моторики: физминутка «Строим дом». 2. Развитие мелкой моторики Пальчиковая гимнастика «На двери висит замок»
4 неделя	«Обувь»	1.Активизация словаря по теме: сапожки, валенки, туфельки, сандалики. 2. Уточнение словаря: шнурки, каблук, подошва. 3. Формирование навыка составления словосочетаний словосочетаний: носить сапоги, снимать туфли, чистить сапоги ...	1.Формирование навыка образования относительных прилагательных (теплые сапожки, резиновые сапожки, кожаные ботинки) 2. Формирование навыка составления предложений: гл. + сущ-ное в форме мн.ч. В.п.	1.Развитие общей моторики: физминутка «Я умею обуваться». 2. Развитие мелкой моторики Пальчиковая гимнастика «Как у нашей кошки на ногах сапожки.»
	«Головные уборы»	1.Активизация словаря: шапка, панамы, кепка, платок, фуражка, новый, старый, красивый, тёплый, меховой. 2. Формирование навыка составления словосочетаний: новый платок, меховая шапка, белая кепка, ... 3. Формирование навыка образования сущ-ных с уменьшительно-ласкательным значением при помощи суффиксов- (шапочка, платочек, кепочка..)	1.Подбор признаков и действий к предмету. 2. Закрепление составления предложных конструкций сущ-ыхед.ч. П.п. с предлогами НА, В.	1.Развитие общей моторики: физминутка «Я умею обуваться». 2. Развитие мелкой моторики Пальчиковая гимнастика «Как у нашей кошки на ногах сапожки.»
ФЕВРАЛЬ				
1 неделя	«Зимние забавы»	1.Закрепление лексики по теме: мороз, Морозко, Снегурочка, морозить, морозный, снег, снеговик, снежная баба, снежный, снежок. 2. Формирование навыка составления словосочетаний: пушистый снег, белый снежок, круглый снежок, морозный день, снежная крепость, снежные фигуры, снежный ком ...	1.Формирование навыка составления словосочетаний: прил + сущ-ное в ед.ч. 2.Подбор признаков и действий к предмету.	1.Развитие общей моторики: физминутка «Снежная баба». 2. Развитие мелкой моторики Пальчиковая гимнастика «Снежок»
	«Зимние забавы»	1.Закрепление лексики по теме: сугробы, горки, снежинки, ветра, горки, катки, ... 2. Практическое употребление конструкций из 3х – 4х слов: Паша катит санки. Лена катит ком. Нина лепит снежок. Ира делает горку лопаткой.	1. Подбор признаков и действий к предмету. 2.Формирование навыка составления предложения из 3-х слов.	1.Развитие общей моторики: физминутка «Снежная баба». 2. Развитие мелкой моторики Пальчиковая гимнастика «Снежок»
2 неделя	«Транспорт»	1.Закрепление лексики по теме: солдат, танк, самолёт, ракета, кабина, колёса, руль, крыло, ружьё, бензин, сильный. 2.Введение в активную речь слов: кабина, вертолёт, военный, храбрый 3.Развитие понимания конструкций: храбрый	1. Подбор признаков к предмету. 2. Формирование навыка составления словосочетаний: прил + сущ-ное.	1.Развитие общей моторики: физминутка «Лётчик». 2. Развитие мелкой моторики Пальчиковая гимнастика

		солдат, большой танк, новый самолёт, ... 4. Формирование навыка составления словосочетаний: танк стреляет, солдат стреляет, самолёт летит.	3. Формирование навыка составления предложений с предлогом НА (Лётчик летает на самолёте. Танкист едет на танке.)	«Капитан»
	«Транспорт»	1. Активизация словаря: водители, лётчики, моряки, машины, самолёты, корабли; водить, мыть, чинить, возить. 2. Формирование навыка образования существительных единственного и множественного числа. 3. Закрепление навыка составления предложений по картинкам: Водитель водит автобус. Лётчик летит на самолёте. Моряк плывёт на корабле	1. Дифференциация существительных единственного и множественного числа. 2. Подбор действий к предмету. 3. Построение предложений по картинкам по известным моделям.	1. Развитие общей моторики: физминутка «Лётчик». 2. Развитие мелкой моторики Пальчиковая гимнастика «Капитан»
3 -4 неделя	«День защитника отчества»	1. Закрепление лексики по теме: солдат, танк, самолёт, ракета, кабина, колёса, руль, крыло, ружьё, бензин, сильный. 2. Введение в активную речь слов: кабина, вертолёт, военный, храбрый 3. Развитие понимания конструкций: храбрый солдат, большой танк, новый самолёт, ... 4. Формирование навыка составления словосочетаний: танк стреляет, солдат стреляет, самолёт летит.	1. Подбор признаков к предмету. 2. Составление словосочетаний: прил + существительное. 3. Практическое употребление в речи предложений из 3-х - 4-х слов.	1. Развитие общей моторики: физминутка «Как солдаты на параде, Мы шагаем ряд за рядом.» 2. Развитие мелкой моторики Пальчиковая гимнастика «Пальцы эти – все бойцы.»
	«Военные профессии»	1. Закрепление лексики по данной теме. 2. Развитие понимания речи: Лётчику нужен самолёт. Капитану нужен корабль. Танкисту нужен танк. 3. Дифференциация существительных единственного и множественного числа.	1. Понимание грамматических конструкций существительных в форме единственного и множественного числа. 2. Формирование навыка составления предложений по картинкам и по вопросам.	1. Развитие общей моторики: физминутка «Как солдаты на параде, Мы шагаем ряд за рядом.» 2. Развитие мелкой моторики Пальчиковая гимнастика «Пальцы эти – все бойцы.»
5 неделя	«Весна»	1. Активизация словаря: весна, солнце, облако, капель, сосулька, перелётные птицы, ручей, грач, голубой, тёплый, длинный, зелёный. 2. Введение в речь признаков предмета: звонкий, чистый, первый. 3. Развитие понимания словосочетаний: тёплая весна, голубое небо, зелёная трава	1. Подбор признаков. 2. Формирование навыка составления предложений по картинкам и по вопросам.	1. Развитие мелкой моторики «Капель». 2. Развитие общей моторики: физминутка «Весенняя зарядка»
	«Весна»	1. Активизация глагольного словаря: таять, течь, капать, прилетать. 2. Развитие понимания действий предмета: вить, выводить. 3. Формирование навыка составления словосочетаний при помощи предметных картинок: прилетают птицы, приходит весна, тает снег, бегут ручьи	1. Подбор действий к предмету. 2. Формирование навыка составления предложений по картинкам и по вопросам.	1. Развитие мелкой моторики «Капель». 2. Развитие общей моторики: физминутка «Весенняя зарядка»
МАРТ				
1 неделя	«Весна»	1. Активизация словаря: ручьи, сосульки, птицы, капли ... 2. Формирование навыка составления предложений по сюжетным картинкам: Прилетают первые птицы. Появляется зелёная трава. Бегут первые ручьи.	1. Формирование навыка составления предложений по сюжетным картинкам и вопросам.	1. Развитие мелкой моторики «Капель». 2. Развитие общей моторики: физминутка «Весенняя зарядка»
	«Весна»	1. Закрепление лексики предыдущего занятия: птицы, гнёзда, птенцы, животные, детёныши, ... 2. Формирование навыка составления предложений: Грачи строят гнёзда. Птицы выводят птенцов.	1. Составление предложений по сюжетным картинкам.	1. Развитие мелкой моторики «Капель».
2 неделя	«Мамин праздник»	1. Активизация словаря по теме: «Мамин праздник» 2. Формирование навыка согласования существительных с прилагательными: родная, любимая, старшая, младшая, молодая, старая.	1. Подбор признаков. 2. Формирование навыка составления предложений по сюжетным картинкам.	1. Развитие общей моторики «Наша дружная семья». 2. Развитие мелкой моторики Пальчиковая

		3.Формирование навыка составления словосочетаний: любимая мама, родная бабушка, молодой папа, старшая сестра.		гимнастика «Этот пальчик дедушка ...»
	«Мамин праздник»	1. Активизация словаря по теме: «Мамин праздник» 2.Формирование навыка образования признаков предмета с противоположным значением: добрая-злая, старая – молодая, младшая – старшая... 3.Формирование навыка образования существительных в уменьшительно-ласкательной форме: мамочка, папочка, братик, сестрёнка, сыночек, дочка.	1.Подбор антонимов среди прилагательных. 2. Формирование навыка составления предложений по сюжетным картинкам.	1.Развитие общей моторики физминутка «Наша дружная семья». 2.Развитие мелкой моторики Пальчиковая гимнастика «Этот пальчик дедушка ...»
3 неделя	«Рыбы»	1.Активизация номинативного словаря: рыба, река, озеро, икра, охота, сом, лещ, карась, рак, щука. 2.Введение в активный словарь слов: клюют, пруд, хищник, плавают, ловит, ныряет. 3.Воспроизведение словосочетаний: щука ловит, карась клюёт, лещи ныряют ...	1.Подбор действий к предметам. 2. Формирование навыка составления предложений по сюжетным картинкам.	1.Развитие общей моторики физминутка «Рыбка». 2.Развитие мелкой моторики Пальчиковая гимнастика «Жил в реке один налим,..»
	«Рыбы»	1.Расширение словаря предметов: икра, мальки, голова, туловище, плавники, хвост, чешуя, жабры, клешни. 2.Расширение словаря признаков: речной, холодный, гладкий, колючий, полосатый, усатый, широкий. 3.Формирование навыка согласования сущ. с прил: речной рак, усатый сом, холодная щука, широкая река ... 4. Развитие понимания конструкций с отрицанием НЕТ: У щуки нет длинных усов. У карася нет острых зубов.	1. Формирование навыка составления предложений по сюжетным картинкам с предлогом У. 2.Понимание грамматической категории сущ-ных во мн.ч. при отрицании с предлогом У	1.Развитие общей моторики физминутка «Рыбка». 2.Развитие мелкой моторики Пальчиковая гимнастика «Жил в реке один налим,..»
4 неделя	«Сказочное путешествие»	1.Активизация словаря: сказки, герои, предметы, волшебство. 2.Развитие понимания словосочетаний с противоположным значением: высокие великаны – низкие гномики, большие дома – маленькие домики ... 3. Воспроизведение словосочетаний за логопедом: большой медведь, добрая Золушка,... 4.Формирование навыка использования в активной речи сущ-ных с уменьшительно-ласкательным значением: комарик....	1.Подбор признаков к предмету. 2.Формирование навыка составления предложений по сюжетным по картинкам и по вопросам	1.Развитие общей моторики физминутка «Три медведя» 2.Развитие мелкой моторики Пальчиковая гимнастика «Пальчик-пальчик..»
	«Сказочное путешествие»	1.Активизация и уточнение словаря: сказки, герои, предметы, волшебство, добро. 2. Формирование навыка образования существительных мн. ч.	Формирование навыка пересказа сказки «Маша и медведь» по сюжетным картинкам.	1.Развитие общей моторики физминутка «Три медведя» 2.Развитие мелкой моторики Пальчиковая гимнастика «Пальчик-пальчик..»
5 неделя	«Цветы»	1.Активизация словаря: мак, ромашка незабудка, клевер, лютик, кашка., красивый, белый, голубой. 2.Развитие понимания слов: природа, нежный, редкий. 3. Формирование навыка составления предложений: Маша сплела венки из маков. Мама собрала букет из ромашек.	1.Подбор признаков. 2. Формирование навыка составления предложений по сюжетным по картинкам и по вопросам с предлогом ИЗ.	1.Развитие общей моторики физминутка «Соберу букет ромашек, а потом душистых кашек ...» 2.Развитие мелкой моторики Пальчиковая гимнастика «У нас на клумбе»
	«Цветы»	1. Закрепление употребления глаголов: рвать, сажать, поливать, собирать, нюхать. 2. Формирование навыка употребления в речи количественных числительных «два», «три», «четыре»: две ромашки, три мака, четыре незабудки, два лютика.	1. Подбор действий. 2.Формирование навыка составления предложений по сюжетным по картинкам и по	1.Развитие общей моторики физминутка «Соберу букет ромашек, а потом душистых кашек ...» 2.Развитие мелкой

		3.Формирование навыка составления словосочетаний: сажать маки, нюхать клевер, рвать кашку.	вопросам 3.Практическое употребление сущ-ных с числительным «два» в предложениях.	моторики Пальчиковая гимнастика «У нас на клумбе»
АПРЕЛЬ				
1 неделя	«Книги»	1.Активизация словаря. 2. Воспроизведение словосочетаний за логопедом: интересная книга, красочная книга... 3.Формирование навыка образования сущ. мн.числа.	1.Подбор признаков к предмету. 2.Формирование навыка составления предложений по сюжетным картинкам и по вопросам.	1.Развитие мелкой моторики физминутка «Сказки» 2. Развитие общей моторики «Буратино потянулся».
	«Книги»	1. Закрепление предикативной лексики по теме: читать, листать, беречь... 2. Формирование навыка составления словосочетаний	Пересказ сказки «Колобок»	1.Развитие мелкой моторики физминутка «Сказки» 2. Развитие общей моторики «Буратино потянулся».
2 неделя	«Насекомые»	1.Активизация словаря: божья коровка, пчела, муравей, стрекоза, муха, комар, жук, бабочка, гусеница, оса, шмель, мелкий, крупный. 2.Развитие понимания слов: полезный, вредный, майский. 3. Воспроизведение словосочетаний за логопедом: майский жук, божья коровка, полосатая пчела, мохнатый шмель ... 4.Формирование навыка использования в активной речи сущ-ных с уменьшительно-ласкательным значением: комарик, мушка, пчёлка, жучок.	1.Подбор признаков к предмету. 2.Формирование навыка составления предложений по сюжетным картинкам и по вопросам	1.Развитие мелкой моторики физминутка «Улей» 2. Развитие общей моторики «Жу-жу, жу-жу».
	«Насекомые»	1.Закрепление предикативной лексики по теме: грызть, кусать, лежать, ползать, летать, жужжать, ... 2. Уточнение словаря: пчёлы, муравьи, стрекозы, мухи, комары, жуки, бабочки, осы, шмели ... 3.Практическое употребление словосочетаний по опорам: жук сидит, муравей ползёт, бабочка летит. 4. Развитие понимания слов с противоположным значением: крупный – мелкий, большой – маленький, длинный – короткий ...	1.Подбор действий к предмету. 2.Формирование навыка составления предложений по сюжетным картинкам и по вопросам	1.Развитие мелкой моторики «Улей» 2. Развитие общей моторики физминутка «Жу-жу, жу-жу».
3 неделя	«Перелетные птицы»	1.Активизация номинативного словаря: грач, ласточка, скворец, кукушка, гнездо. 2.Практическое употребление прилагательных: новый, маленький, большой, серый, чёрный, пёстрый. 3.Формирование навыка составления словосочетаний: чёрная ласточка, первый скворец, большой грач.	1.Подбор признаков к предмету. 2.Формирование навыка составления предложений по сюжетным картинкам и по вопросам. (Летит ласточка...)	1. Развитие мелкой моторики «Гусь гнездо своё чинил» 2.Развитие общей моторики физминутка «Аист».
	«Перелетные птицы»	1.Развитие понимания глаголов, обозначающих действия по голосу: куковать, кричать, петь. 2. Формирование навыка составления словосочетаний: прилетела ласточка, кукует кукушка, кричит грач. 3. Уточнение словаря: грач – грачи, ласточка – ласточки, скворец – скворцы ...	1.Подбор действий к предмету. 2.Формирование навыка составления предложений по сюжетным картинкам и по вопросам с предлогом В. (Ласточка сидит в гнезде....)	1. Развитие мелкой моторики «Гусь гнездо своё чинил» 2.Развитие общей моторики Физминутка «Аист».

4 неделя	«Сад-огород»	1.Активизация словаря: грядка, рассада, лейка, грабли, кисть, лопата, огород, ... 2.Уточнение глагольного словаря: сажать, поливать, убирать, накрывать, носить ... 3. Формирование навыка составления словосочетаний: поливать грядки, носить воду, копать землю ...	1. Подбор действий к предмету. 2.Формирование навыка составления предложений по сюжетным картинкам и по вопросам: Дети сажают рассаду. Бабушка поливает грядки. Дедушка копает землю.	1.Развитие общей моторики физминутка «Мы работаем в поле» 2. Развитие мелкой моторики «Подрастает зернышко»
	«Сад-огород»	1.Расширение словаря: сад, садовник, цветы, деревья, рассада, лейка, грабли, садовые ножницы, кисть, лопата, ... 2.Активизация глагольного словаря: сажать, поливать, убирать ... 3. Формирование навыка составления словосочетаний: белить деревья, обрезать ветки, сажать цветы, поливать деревья, убирать листву ...	1. Подбор действий к предметам. 2.Формирование навыка составления предложений по сюжетным картинкам и по вопросам.	1.Развитие общей моторики физминутка «Мы работаем в поле» 2. Развитие мелкой моторики «Подрастает зернышко»
1 неделя	«День Победы»	1.Активизация словаря. 2. Воспроизведение словосочетаний за логопедом: храбрый солдат. 3.Формирование навыка образования сущ. мн.числа.	1.Подбор признаков к предмету. 2.Формирование навыка составления предложений по сюжетным картинкам и по вопросам.	1.Развитие общей моторики физминутка «Аты-баты шли солдаты» 2. Развитие мелкой моторики пальчиковая игра «Как солдаты на параде»
	«День Победы»	1. Закрепление предикативной лексики по теме: уважать, помнить 2. Формирование навыка составления словосочетаний	Заучивание стихотворения	1.Развитие общей моторики физминутка «Аты-баты шли солдаты» 2. Развитие мелкой моторики пальчиковая игра «Как солдаты на параде»
2 неделя	«Лето»	1.Расширение словаря: лето, жара, солнце, пляж, загар, купание, отдых; жаркий, холодный, тёплый, солнечный. 2. Развитие понимания слов с противоположным значением: высоко-низко, светло – темно, жарко – холодно, поднимается – садится, лето – зима, день – ночь, вечер – утро. 3.Практическое употребление словосочетаний: летний день, жаркий день, солнечный день, красивый загар, тёплый песок ...	1.Подбор действий к предмету. 2.Составление словосочетаний по картинкам с использованием известных моделей и предлогов.	1.Развитие общей моторики физминутка «Наши алые цветы распускают лепестки» 2. Развитие мелкой моторики пальчиковая игра «Посадили зернышко, Вырастили солнышко»
	«Лето»	1.Закрепление лексики занятия. 2.Активизация словаря действий: отдыхать, загорать, купаться, играть, кататься, летать, ездить, ходить ... 3.Практическое употребление словосочетаний: купаться в речке, плавать по озеру, загорать на песке.	1.Подбор антонимов к различным частям речи. 2.Составление словосочетаний и предложений с опорой на сюжетные картинки. 3.Пересказ описательного рассказа логопеда из 4 – 5 предложений с опорой на схему и сюжетные картинки.	1.Развитие общей моторики физминутка «Наши алые цветы Распускают лепестки» 2. Развитие мелкой моторики пальчиковая игра «Посадили зернышко, Вырастили солнышко»
3-4 недели диагностическое обследование				

Календарно-тематическое планирование коррекционной работы учителя-логопеда с детьми с ТНР старшей группы

Месяц	Неделя	Тема ОД	Задачи
-------	--------	---------	--------

Сентябрь	1 неделя	«Осень»	- Активизация и расширение словаря по теме «Осень». Закрепление навыка изменения существительных по числам (ед. мн.); образования относительных прилагательных; образования существительных с уменьшительно-ласкательными суффиксами; слов-антонимов. («Речевое развитие»); -Развивать общую и мелкую моторику («Физическое развитие»); - Развивать у детей навыки общения, правила поведения со сверстниками и взрослыми («Социально-коммуникативное развитие»)	
		«Слово. Предложение»»	- Активизация и расширение словаря по теме «Осень». Формирование навыка выделения предложения из речи. Формирование навыка составления предложения из слов. «Речевое развитие» - Познакомить детей с понятиями «слово» и «предложение». Познакомить с графическим изображением предложений. «Познавательное развитие» -Развивать общую и мелкую моторику («Физическое развитие»); - Развивать у детей навыки общения, правила поведения со сверстниками и взрослыми («Социально-коммуникативное развитие»)	
	2 неделя	«Овощи»	-Активизация и расширение словаря по теме «Овощи». Подбор слов-признаков и слов-действий. Формирование навыка изменения существительных по числам (ед. мн.); образования относительных прилагательных; образования существительных с уменьшительно-ласкательными суффиксами; относительных прилагательных. («Речевое развитие»); - Развивать общую и мелкую моторику («Физическое развитие»); - Развивать у детей навыки общения, правила поведения со сверстниками и взрослыми («Социально-коммуникативное развитие»).	
		«Работа над фразой. Составление трех-четырехсловных предложений с введением одного определения»	- Формировать навык подбора к предмету или объекту точное определение, составления четырехсловных предложений с введением этого определения («Речевое развитие»); - Развивать общую и мелкую моторику («Физическое развитие»); -Развивать у детей навыки общения, правила поведения со сверстниками и взрослыми («Социально-коммуникативное развитие»).	
	3 неделя	«Фрукты»	- Активизация и расширение словаря по теме «Фрукты». Формирование навыка согласования притяжательных местоимений с существительными, прилагательные, числительные с существительными в именительном падеже единственного и множественного числа активизировать словарь. Формирование навыка образования относительных прилагательных. («Речевое развитие»); - Развивать общую и мелкую моторику («Физическое развитие»); - Развивать у детей навыки общения, правила поведения со сверстниками и взрослыми («Социально-коммуникативное развитие»).	
		«Воспроизведение рассказа, составленного по демонстрируемому действию»	- Формировать навык пересказа текста, составленного из четырехсловных предложений с опорой в виде наблюдаемых объектов и действий с ними. («Речевое развитие»); - Развивать общую и мелкую моторику («Физическое развитие»); -Развивать у детей навыки общения, правила поведения со сверстниками и взрослыми («Социально-коммуникативное развитие»).	
	4 неделя	«Профессии детского сада»	- Расширение и уточнение представлений о профессиях людей, работающих в детском саду. Расширение и активизация словаря по теме «Детский сад. Профессии». («Речевое развитие»); - Развивать общую и мелкую моторику («Физическое развитие»); Развивать у детей навыки общения, правила поведения со сверстниками и взрослыми («Социально-коммуникативное развитие»).	
		Воспроизведение рассказа «Дежурные», составленного по демонстрируемому действию	- Формировать навык отвечать на вопрос развернуто, полным ответом — фразой из 3—4 слов. Формировать навык пересказа текста, составленного из 3—4 простых предложений, с наглядной опорой в виде наблюдаемых объектов и действий с ними. Упражнять в образовании существительных с уменьшительно-ласкательным суффиксом; относительных прилагательных. («Речевое развитие»); - Развивать общую и мелкую моторику («Физическое развитие»); - Развивать у детей навыки общения, правила поведения со сверстниками и взрослыми («Социально-коммуникативное развитие»).	
			«Транспорт»	-Активизация и расширение словаря по теме «Транспорт». Подбор слов-признаков и слов-действий. Формирование навыка изменения существительных по числам (ед. мн.); образования относительных прилагательных; образования существительных с уменьшительно-

Октябрь	1 неделя		ласкательными суффиксами; относительных прилагательных. («Речевое развитие»); - Развивать общую и мелкую моторику («Физическое развитие»); - Развивать у детей навыки общения, правила поведения со сверстниками и взрослыми («Социально-коммуникативное развитие»).
		Составление рассказа по следам продемонстрированного действия	Формировать навык отвечать на вопрос развернуто, полным ответом — фразой из 3—4 слов. Формировать навык составления рассказа, составленного из 3—4 простых предложений, с наглядной опорой в виде наблюдаемых объектов и действий с ними. («Речевое развитие»); - Развивать общую и мелкую моторику («Физическое развитие»); - Развивать у детей навыки общения, правила поведения со сверстниками и взрослыми («Социально-коммуникативное развитие»).
	2 неделя	«Домашние животные»	- Активизация словаря по теме «Домашние животные». Развитие глагольного словаря и слов-признаков. Формирование навыка образования существительных мн. числа; существительных с уменьшительно-ласкательными суффиксами. Развитие логического мышления. («Речевое развитие»); - Развивать общую и мелкую моторику («Физическое развитие»); - Развивать у детей навыки общения, правила поведения со сверстниками и взрослыми («Социально-коммуникативное развитие»).
		Пересказ рассказа «Лена и щенок» с использованием фланелеграфа	- Активизация словаря по данной теме. Формировать навык отвечать на вопросы, строя фразу из 4-6 слов. Формировать навык пересказа короткого текста с наглядной опорой. («Речевое развитие»); - Развивать общую и мелкую моторику («Физическое развитие»); - Развивать у детей навыки общения, правила поведения со сверстниками и взрослыми («Социально-коммуникативное развитие»).
Октябрь	3 неделя	«Профессии»	- Активизация словаря по теме «Профессии». Развивать глагольный словарь и словарь признаков. («Речевое развитие»); - Развивать общую и мелкую моторику («Физическое развитие»); - Развивать у детей навыки общения, правила поведения со сверстниками и взрослыми («Социально-коммуникативное развитие»).
		«Пересказ рассказа «Кто кормит нас вкусно и полезно»»	- Активизация словаря по данной теме. Формировать навык отвечать на вопросы, строя фразу из 4-6 слов. - Формировать навык пересказа короткого текста с наглядной опорой. («Речевое развитие»); - Развивать общую и мелкую моторику («Физическое развитие»); - Развивать у детей навыки общения, правила поведения со сверстниками и взрослыми («Социально-коммуникативное развитие»).
	4 неделя	«Посуда»	- Активизация словаря по теме. Формирование навыка образования употребления существительных в родительном падеже; употребление притяжательных местоимений: мой, моя, мое; существительных с уменьшительно-ласкательными суффиксами; правильно образовывать и употреблять относительные прилагательные и слова-антонимы. («Речевое развитие»); - Развивать общую и мелкую моторику («Физическое развитие»); - Развивать у детей навыки общения, правила поведения со сверстниками и взрослыми («Социально-коммуникативное развитие»).
		«Продукты питания»	- Активизация словаря по данной теме. Формирование навыка образования существительных мн. числа; существительных с суф. – ниц; употребления слов-антонимов и относительных прилагательных. («Речевое развитие»); - Развивать общую и мелкую моторику («Физическое развитие»); - Развивать у детей навыки общения, правила поведения со сверстниками и взрослыми («Социально-коммуникативное развитие»).
5 неделя	«Игрушки»	- Уточнение и активизация словаря по данной теме. Формирование навыка образования существительных мн. числа; существительных с суф. – ниц; употребления слов-антонимов и относительных прилагательных. («Речевое развитие»); - Развивать общую и мелкую моторику («Физическое развитие»); - Развивать у детей навыки общения, правила поведения со сверстниками и взрослыми («Социально-коммуникативное развитие»).	
	«Пересказ рассказа «Вот так игрушка» по	- Активизация словаря по данной теме. Формировать навык отвечать на вопросы, строя фразу из 4-6 слов. Формировать навык пересказа короткого текста с наглядной опорой. («Речевое развитие»);	

		сюжетной картине»	<ul style="list-style-type: none"> - Развивать общую и мелкую моторику («Физическое развитие»); - Развивать у детей навыки общения, правила поведения со сверстниками и взрослыми («Социально-коммуникативное развитие»).
Ноябрь	1 неделя	«Инструменты»	<ul style="list-style-type: none"> - Активизация словаря по данной теме. Закрепить навык составления предложений по картинке и описательного рассказа. «Речевое развитие» - Развивать общую и мелкую моторику. «Физическое развитие» - Развивать у детей навыки общения, правила поведения со сверстниками и взрослыми. «Социально-коммуникативное развитие»
		Пересказ рассказа «На пожаре»	<ul style="list-style-type: none"> - Формировать навык пересказа по сюжетной картине. «Речевое развитие» - Развивать общую и мелкую моторику. «Физическое развитие» - Развивать у детей навыки общения, правила поведения со сверстниками и взрослыми. «Социально-коммуникативное развитие»
	2 неделя	«Мы дружные ребята»	<ul style="list-style-type: none"> - Уточнение и активизация словаря по данной теме. Формирование навыка образования существительных мн. числа; существительных с суф.; употребления слов-антонимов и относительных прилагательных. («Речевое развитие»); - Развивать общую и мелкую моторику («Физическое развитие»); - Развивать у детей навыки общения, правила поведения со сверстниками и взрослыми («Социально-коммуникативное развитие»).
		Пересказ рассказа «Два брата» с опорой на фланелеграф	<ul style="list-style-type: none"> - Формировать навык пересказа рассказа, строя фразу из 4-6 слов. Формировать навык образования имен собственных с уменьшительно-ласкательными суффиксами. («Речевое развитие»); - Развивать общую и мелкую моторику («Физическое развитие»); - Развивать у детей навыки общения, правила поведения со сверстниками и взрослыми («Социально-коммуникативное развитие»)
Ноябрь	3 неделя	«Я и моё тело»	<ul style="list-style-type: none"> - Расширять и активизировать словарь по теме. Формировать навык согласования существительных с прилагательными, числительных с существительными в роде, числе, падеже. Продолжать учить детей самостоятельно составлять предложения. («Речевое развитие»); - Развивать общую и мелкую моторику («Физическое развитие»); - Развивать у детей навыки общения, правила поведения со сверстниками и взрослыми («Социально-коммуникативное развитие»).
		Пересказ рассказа «Для чего нужны руки»	<ul style="list-style-type: none"> - Формировать навык пересказа рассказа, строя фразу из 4-6 слов. Формировать навык образования имен собственных с уменьшительно-ласкательными суффиксами. («Речевое развитие»); - Развивать общую и мелкую моторику («Физическое развитие»); - Развивать у детей навыки общения, правила поведения со сверстниками и взрослыми («Социально-коммуникативное развитие»)
	4 неделя	«Семья»	<ul style="list-style-type: none"> - Закреплять у детей представление о членах семьи, родственных отношениях в семье. Активизация словаря по данной теме. Формирование навыка образования существительных мн. числа; Существительных с суф. – ниц; употребления слов-антонимов и относительных прилагательных. («Речевое развитие»); - Развивать общую и мелкую моторику («Физическое развитие»); - Развивать у детей навыки общения, правила поведения со сверстниками и взрослыми («Социально-коммуникативное развитие»)
		Пересказ рассказа «Вечер»	<ul style="list-style-type: none"> - Формировать навык отвечать на вопросы, строя фразу из 4-6 слов. Формировать навык пересказа короткого текста с наглядной опорой. («Речевое развитие»); - Развивать общую и мелкую моторику («Физическое развитие»); - Развивать у детей навыки общения, правила поведения со сверстниками и взрослыми («Социально-коммуникативное развитие»)
1 неделя	«Зима»	<ul style="list-style-type: none"> - Уточнение, расширение и активизация словаря по теме «Зима». Закрепление навыка согласования существительных с прилагательными. Закрепление умения составления предложений с предлогами НА по предметным картинкам. («Речевое развитие»); - Развивать общую и мелкую моторику («Физическое развитие»); - Развивать у детей навыки общения, правила поведения со сверстниками и взрослыми («Социально-коммуникативное развитие») 	
	«Пересказ рассказа «Саша и снеговик» по сюжетной картине»	<ul style="list-style-type: none"> - Уточнение, расширение и активизация словаря по теме «Зима». Формировать навык пересказа рассказа по сюжетной картинке. («Речевое развитие»); - Развивать общую и мелкую моторику («Физическое развитие»); - Развивать у детей навыки общения, правила поведения со сверстниками и взрослыми («Социально-коммуникативное развитие») 	

Декабрь	2 неделя	«Мебель»	- Активизация словаря по данной теме. Формировать навык образования слов во мн.числе. Упражнять в образовании слов – признаков, относительных прилагательных. («Речевое развитие»); - Развивать общую и мелкую моторику («Физическое развитие»); - Развивать у детей навыки общения, правила поведения со сверстниками и взрослыми («Социально-коммуникативное развитие»)	
		Пересказ рассказа «Попугай Петруша»	- Формировать навык пересказа текста с опорой на предметные картинки. Упражнять в подборе действий к предмету. («Речевое развитие»); - Развивать общую и мелкую моторику («Физическое развитие»); - Развивать у детей навыки общения, правила поведения со сверстниками и взрослыми («Социально-коммуникативное развитие»)	
	3 неделя	«Деревья»	- Активизация словаря по теме «Деревья». Формирование навыка образования существительных с уменьшительно-ласкательными суффиксами, согласование количественных числительных два, две с существительными в роде, относительных прилагательных от существительных. («Речевое развитие»); - Развивать общую и мелкую моторику («Физическое развитие»); - Развивать у детей навыки общения, правила поведения со сверстниками и взрослыми («Социально-коммуникативное развитие»)	
		Составление описательного рассказа о дереве	- Формировать навык составления описательного рассказа с опорой на схему. Упражнять в образовании относительных прилагательных. («Речевое развитие»); - Развивать общую и мелкую моторику («Физическое развитие»); - Развивать у детей навыки общения, правила поведения со сверстниками и взрослыми («Социально-коммуникативное развитие»)	
	4 неделя	«Новый год»	- Уточнение, расширение и активизация словаря по теме «Новый год». Закрепление навыка согласования существительных с прилагательными, числительных с существительными. Закрепление навыка образования относительных прилагательных; существительных мн. числа; существительных с уменьшительно-ласкательными суффиксами. Формирование навыка составления предложений с предлогами НА - ПОД по сюжетным картинкам. («Речевое развитие»); - Развивать общую и мелкую моторику («Физическое развитие»); - Развивать у детей навыки общения, правила поведения со сверстниками и взрослыми («Социально-коммуникативное развитие»).	
		«Пересказ рассказа Новый год по серии сюжетных картинок»	- Формировать навык пересказа рассказа с помощью серии картин «Речевое развитие» - Развивать общую и мелкую моторику («Физическое развитие»); - Развивать у детей навыки общения, правила поведения со сверстниками и взрослыми («Социально-коммуникативное развитие»)	
	Январь Диагностическое обследование			
	3 неделя		«Дом»	- Активизация словаря по данной теме. Формировать навык образования слов во мн.числе. Упражнять в образовании слов – признаков, относительных прилагательных. («Речевое развитие»); - Развивать общую и мелкую моторику («Физическое развитие»); - Развивать у детей навыки общения, правила поведения со сверстниками и взрослыми («Социально-коммуникативное развитие»).
			«Пересказ рассказа «Кот Задира» с использованием фланелеграфа»	- Активизация словаря по данной теме. Формировать навык отвечать на вопросы, строя фразу из 4-6 слов. Формировать навык пересказа короткого текста с наглядной опорой. («Речевое развитие»); - Развивать общую и мелкую моторику («Физическое развитие»); - Развивать у детей навыки общения, правила поведения со сверстниками и взрослыми («Социально-коммуникативное развитие»).
				- Активизация словаря по теме «Одежда». Формирование навыка образования относительных прилагательных(<i>по сезону</i> ,

	4 неделя	«Зимняя одежда»	<p>материалу, способу изготовления). Согласование относительных прилагательных с существительными в роде, числе и падеже. Различение и употребление глаголов <i>одевать (одеть) — надевать (надеть)</i>. («Речевое развитие»);</p> <ul style="list-style-type: none"> - Развивать общую и мелкую моторику («Физическое развитие»); - Развивать у детей навыки общения, правила поведения со сверстниками и взрослыми («Социально-коммуникативное развитие»)
		Составление рассказа «Незнайкин подарок» по серии картин	<ul style="list-style-type: none"> - Формировать навык составления рассказа по серии сюжетных картин, последовательность которых служит планом рассказывания. Продолжать учить составлять фразы с опорой на картинку и вопрос. («Речевое развитие»); - Развивать общую и мелкую моторику («Физическое развитие»); - Развивать у детей навыки общения, правила поведения со сверстниками и взрослыми («Социально-коммуникативное развитие»)
Февраль	1 неделя	«Зимние забавы»	<ul style="list-style-type: none"> - Уточнение, расширение и активизация словаря по теме «Зимние забавы». Закрепление образования и употребления родительного падежа множественного числа существительных. Закрепление навыка согласования числительных с существительными, существительных с прилагательными в роде и числе. Договаривание и составление предложений с предлогами НА, С. «Речевое развитие» - Развивать общую и мелкую моторику. «Физическое развитие» - Развивать у детей навыки общения, правила поведения со сверстниками и взрослыми. «Социально-коммуникативное развитие»
		Составление рассказа «Зимние забавы» по сюжетной картине	<p>Закрепить навык составления рассказа по сюжетной картинке «Зимние забавы» с помощью наводящих вопросов; развивать умение составлять распространенные предложения. «Речевое развитие»</p> <ul style="list-style-type: none"> - Развивать общую и мелкую моторику. «Физическое развитие» - Развивать у детей навыки общения, правила поведения со сверстниками и взрослыми. «Социально-коммуникативное развитие»
	2 неделя	«Транспорт»	<ul style="list-style-type: none"> - Активизация словаря по данной теме. Закрепление навыка согласования числительных с существительными в роде и числе. Закрепление навыка образования существительных с уменьшительно-ласкательными суффиксами; существительных в форме именительного и родительного падежей множественного числа. («Речевое развитие»); - Развивать общую и мелкую моторику («Физическое развитие»); - Развивать у детей навыки общения, правила поведения со сверстниками и взрослыми («Социально-коммуникативное развитие») - Дать представление о разных видах транспорта. («Познавательное развитие»)
		Пересказ рассказа «Как выглядит троллейбус?»	<ul style="list-style-type: none"> - Формировать навык пересказа рассказа по сюжетной картине. («Речевое развитие»); - Развивать общую и мелкую моторику («Физическое развитие»); - Развивать у детей навыки общения, правила поведения со сверстниками и взрослыми («Социально-коммуникативное развитие»).
3 - 4 неделя		«Военные профессии»	<ul style="list-style-type: none"> - Активизация словаря по теме. Закреплять навык согласования существительных с прилагательными, числительных с существительными в роде, числе, падеже; подбора слов — антонимов, согласовывая их в роде, числе, падеже; образования притяжательных прилагательных от существительных. («Речевое развитие»); - Развивать общую и мелкую моторику («Физическое развитие»); - Развивать у детей навыки общения, правила поведения со сверстниками и взрослыми («Социально-коммуникативное развитие»)
		Пересказ рассказа «Собака санитар» по	<ul style="list-style-type: none"> - Формировать навык пересказа рассказа по серии сюжетных картинок. Упражнять в образовании слов – признаков. («Речевое развитие»);

		серии картинок	<ul style="list-style-type: none"> - Развивать общую и мелкую моторику («Физическое развитие»); - Развивать у детей навыки общения, правила поведения со сверстниками и взрослыми («Социально-коммуникативное развитие»)
Март	1 неделя	«Весна»	<ul style="list-style-type: none"> - Расширение, уточнение и активизация словаря по данной теме. Закрепление навыка образования существительных с уменьшительно-ласкательными суффиксами; согласования числительных с существительными; подбора признаков и глаголов к существительным. («Речевое развитие»); - Развивать общую и мелкую моторику («Физическое развитие»); - Развивать у детей навыки общения, правила поведения со сверстниками и взрослыми («Социально-коммуникативное развитие»)
		Составление описательного рассказа о весне по сюжетным картинкам и опорным словам	<ul style="list-style-type: none"> - Формировать навык составления рассказа по сюжетным картинкам и опорным словам. Закрепление навыка употребления родительного падежа существительных во множественном числе. («Речевое развитие»); - Развивать общую и мелкую моторику («Физическое развитие»); - Развивать у детей навыки общения, правила поведения со сверстниками и взрослыми («Социально-коммуникативное развитие»)
	2 неделя	«Мамин праздник»	<ul style="list-style-type: none"> - Расширение, уточнение и активизация словаря по данной теме. Закрепление навыка образования существительных с уменьшительно-ласкательными суффиксами; согласования числительных с существительными; подбора признаков и глаголов к существительным. («Речевое развитие»); - Развивать общую и мелкую моторику («Физическое развитие»); - Развивать у детей навыки общения, правила поведения со сверстниками и взрослыми («Социально-коммуникативное развитие»)
		Пересказ рассказа «Это я виноват» по сюжетной картине	<ul style="list-style-type: none"> - Формировать навык пересказа рассказа по сюжетной картине. («Речевое развитие»); - Развивать общую и мелкую моторику («Физическое развитие»); - Развивать у детей навыки общения, правила поведения со сверстниками и взрослыми («Социально-коммуникативное развитие»).
	3 неделя	«Рыбы»	<ul style="list-style-type: none"> - Расширение, уточнение и активизация словаря по данной теме. Закрепление навыка образования существительных с уменьшительно-ласкательными суффиксами; согласования числительных с существительными; подбора признаков и глаголов к существительным. («Речевое развитие»); - Развивать общую и мелкую моторику («Физическое развитие»); - Развивать у детей навыки общения, правила поведения со сверстниками и взрослыми («Социально-коммуникативное развитие»)
		Пересказ рассказа Е. Пермяка «Первая рыбка»	<ul style="list-style-type: none"> - Закрепить навык пересказа близко к тексту и по плану. Закрепление навыка образования существительных с уменьшительно-ласкательными суффиксами; слов-антонимов. («Речевое развитие»); - Развивать общую и мелкую моторику («Физическое развитие»); - Развивать у детей навыки общения, правила поведения со сверстниками и взрослыми («Социально-коммуникативное развитие»).
	4 неделя	«Сказочное путешествие»	<ul style="list-style-type: none"> - Расширение, уточнение и активизация словаря по данной теме. Закрепление навыка образования существительных с уменьшительно-ласкательными суффиксами; согласования числительных с существительными; подбора признаков и глаголов к существительным. («Речевое развитие»); - Развивать общую и мелкую моторику («Физическое развитие»); - Развивать у детей навыки общения, правила поведения со сверстниками и взрослыми («Социально-коммуникативное развитие»)

		Составление рассказа «Друзья» по сюжетной картине	-Формировать навык составления рассказа по сюжетной картине. («Речевое развитие»); - Развивать общую и мелкую моторику («Физическое развитие»); - Развивать у детей навыки общения, правила поведения со сверстниками и взрослыми («Социально-коммуникативное развитие»).
Апрель	1 неделя	«Книги»	- Расширение, уточнение и активизация словаря по данной теме. – Активизировать и расширять словарный запас по данной теме. Уточнять и обогащать представление детей о библиотеке. Ввести в речь слова «библиотека», «библиотекарь». Закреплять понятия строения книги, ввести в речь слова «обложка», «иллюстрация», «переплет» и т. д. Усовершенствовать умение пользования предлогами «в», «под», «на», «из», «из-под». «Речевое развитие» - Развивать общую и мелкую моторику. «Физическое развитие» - Развивать у детей навыки общения, правила поведения со сверстниками и взрослыми. «Социально-коммуникативное развитие»
		«Путешествие в страну сказок»	Закрепить знания детей о сказках и о сказочных героях. Совершенствовать умение детей узнавать сказки по литературным фрагментам, иллюстрациям, ключевым словам. Совершенствовать умения внимательно слушать, отвечать на вопрос. Развивать логическое мышление и речевую активность детей, побуждать к вступлению в диалог. «Речевое развитие» - Развивать общую и мелкую моторику. «Физическое развитие» - Развивать у детей навыки общения, правила поведения со сверстниками и взрослыми. «Социально-коммуникативное развитие»
	2 неделя	«Насекомые»	- Закрепить навык составления описательного рассказа с опорой на схему. Закрепление навыка подбора признаков и глаголов к - Расширение, уточнение и активизация словаря по данной теме. Закрепление навыка образования существительных с уменьшительно-ласкательными суффиксами; согласования числительных с существительными; подбора признаков и глаголов к существительным. («Речевое развитие»); - Развивать общую и мелкую моторику («Физическое развитие»); - Развивать у детей навыки общения, правила поведения со сверстниками и взрослыми («Социально-коммуникативное развитие»)
	2 неделя	Составление описательного рассказа о насекомом (по выбору детей)	- Закрепить навык составления описательного рассказа с опорой на схему. Закрепление навыка подбора признаков и глаголов к существительным. («Речевое развитие»); - Развивать общую и мелкую моторику («Физическое развитие»); - Развивать у детей навыки общения, правила поведения со сверстниками и взрослыми («Социально-коммуникативное развитие»)
	3 неделя	«Перелетные птицы»	- Расширение, уточнение и активизация словаря по данной теме. Закрепление навыка образования существительных с уменьшительно-ласкательными суффиксами; согласования числительных с существительными; подбора признаков и глаголов к существительным. («Речевое развитие»); - Развивать общую и мелкую моторику («Физическое развитие»); - Развивать у детей навыки общения, правила поведения со сверстниками и взрослыми («Социально-коммуникативное развитие»)
		Составление рассказа по серии картин «Строим скворечники»	- Формирование навыка составления повествовательного плана рассказа «Строим скворечники» с опорой на картины серии. («Речевое развитие»); - Развивать общую и мелкую моторику («Физическое развитие»); - Развивать у детей навыки общения, правила поведения со сверстниками и взрослыми («Социально-коммуникативное развитие»)
		«Сад-огород»	- Расширение, уточнение и активизация словаря по данной теме. Закрепление навыка образования существительных с уменьшительно-ласкательными суффиксами; согласования числительных с существительными; («Речевое развитие»); - Развивать общую и мелкую моторику («Физическое развитие»);

	4 неделя		- Развивать у детей навыки общения, правила поведения со сверстниками и взрослыми («Социально-коммуникативное развитие»)
		Пересказ рассказа «Поющий букет» (по В. Бирюкову)	- Формировать навык пересказа рассказа по сюжетной картине. Развитие навыков диалогической формы речи, умения передавать диалог действующих лиц. Активизация и обогащение словаря по темам «Насекомые», «Цветы». «Речевое развитие» - Развивать общую и мелкую моторику. «Физическое развитие» - Развивать у детей навыки общения, правила поведения со сверстниками и взрослыми. «Социально-коммуникативное развитие»
Май	1 неделя	«День Победы»	- Расширение, уточнение и активизация словаря по данной теме. Закрепление навыка образования существительных с уменьшительно-ласкательными суффиксами; согласования числительных с существительными; («Речевое развитие»); - Развивать общую и мелкую моторику («Физическое развитие»); - Развивать у детей навыки общения, правила поведения со сверстниками и взрослыми («Социально-коммуникативное развитие»)
		Составление рассказа «На даче»	- Активизировать и закрепить словарь на тему «Сад-огород»; формировать навык составления предложений по опорным словам и подбирать рифму; формировать навык составления рассказа. («Речевое развитие»); - Развивать общую и мелкую моторику («Физическое развитие»); - Развивать у детей навыки общения, правила поведения со сверстниками и взрослыми («Социально-коммуникативное развитие»)
	2 неделя	«Лето»	- Расширение, уточнение и активизация словаря по данной теме. Закрепление навыка образования существительных с уменьшительно-ласкательными суффиксами; согласования числительных с существительными; («Речевое развитие»); - Развивать общую и мелкую моторику («Физическое развитие»); - Развивать у детей навыки общения, правила поведения со сверстниками и взрослыми («Социально-коммуникативное развитие»)
		«В сказочной стране»	- Совершенствовать навык составления творческих рассказов по набору картинок; упражнять в составлении предложений по опорным схемам; учить понимать и правильно объяснять буквальное и переносное значение крылатых выражений («Речевое развитие»); - Развивать общую и мелкую моторику («Физическое развитие»); - Развивать у детей навыки общения, правила поведения со сверстниками и взрослыми («Социально-коммуникативное развитие»)

Календарно-тематическое планирование коррекционной работы учителя-логопеда с детьми с ТНР подготовительных к школе групп

Месяц	Неделя	Тема ОД	Задачи
Сентябрь	1 неделя	«Осень»	- Активизация и расширение словаря по теме «Осень». Закрепление навыка изменения существительных по числам (ед. мн.); образования относительных прилагательных; образования существительных с уменьшительно-ласкательными суффиксами; слов-антонимов. Закрепление навыка работы с деформированным предложением. «Речевое развитие» -Развивать общую и мелкую моторику. «Физическое развитие» -Развивать у детей навыки общения, правила поведения со сверстниками и взрослыми. «Социально-коммуникативное развитие»
		Пересказ русской народной сказки «Мужик и медведь» с элементами драматизации	- Активизация и расширение словаря по теме «Осень». Формировать навык пересказа сказки, проявляя творческое воображение и артистизм; развивать умение распространять предложения определениями. «Речевое развитие» - Развивать общую и мелкую моторику. «Физическое развитие»; - Развивать у детей навыки общения, правила поведения со сверстниками и взрослыми. «Социально-коммуникативное развитие»
	2 неделя		-Активизация и расширение словаря по теме «Овощи». Подбор слов-признаков и слов-действий. Закрепление навыка изменения существительных по числам (ед. мн.);

		«Овощи»	образования относительных прилагательных; образования существительных с уменьшительно-ласкательными суффиксами; относительных прилагательных. Учить составлять описательные загадки. «Речевое развитие» - Развивать общую и мелкую моторику. «Физическое развитие»; - Развивать у детей навыки общения, правила поведения со сверстниками и взрослыми. «Социально-коммуникативное развитие»	
		Составление коллективного рассказа «В огороде»	-Активизация и расширение словаря по теме «Овощи». Формирование навыка составления коллективного рассказа «Речевое развитие» - Развивать общую и мелкую моторику. «Физическое развитие»; - Развивать у детей навыки общения, правила поведения со сверстниками и взрослыми. «Социально-коммуникативное развитие»	
	3 неделя	«Фрукты»	- Активизация и расширение словаря по теме «Фрукты». Закрепление навыка согласования притяжательных местоимений с существительными, прилагательные, числительные с существительными в именительном падеже единственного и множественного числа. Закрепление навыка образования относительных прилагательных и родственных слов. Закрепление навыка составления описательных рассказов по схеме. «Речевое развитие» -Развивать общую и мелкую моторику. «Физическое развитие»; -Развивать у детей навыки общения, правила поведения со сверстниками и взрослыми. «Социально-коммуникативное развитие»	
		Пересказ рассказа «На даче»	-Активизация и расширение словаря по теме «Фрукты». Формирование навыка пересказа «Речевое развитие» - Развивать общую и мелкую моторику. «Физическое развитие»; -Развивать у детей навыки общения, правила поведения со сверстниками и взрослыми. «Социально-коммуникативное развитие»	
	4 неделя	«Профессии детского сада»	- Закрепление представлений о необходимости и значении труда взрослых людей. Расширение и уточнение представлений о профессиях людей, работающих в детском саду. Расширение и активизация словаря по теме «Детский сад. Профессии». «Речевое развитие» -Развивать общую и мелкую моторику. «Физическое развитие»; - Развивать у детей навыки общения, правила поведения со сверстниками и взрослыми. «Социально-коммуникативное развитие»	
		«Составление рассказа о профессиях с опорой на план-схему»	-Формирование умение определять и раскрывать тему текста, составлять связное высказывание с опорой на план, словосочетаниям, используя разнообразные языковые средства. «Речевое развитие» -Развивать общую и мелкую моторику. «Физическое развитие»; - Развивать у детей навыки общения, правила поведения со сверстниками и взрослыми. «Социально-коммуникативное развитие»	
	Октябрь	1 неделя	Пересказ рассказа «Как выглядит троллейбус?»	-Формировать навык пересказа рассказа по сюжетной картине. «Речевое развитие» - Развивать общую и мелкую моторику. «Физическое развитие» - Развивать у детей навыки общения, правила поведения со сверстниками и взрослыми. «Социально-коммуникативное развитие»
			«Транспорт»	- Активизация словаря по теме. Закреплять навык согласования существительных с прилагательными, числительных с существительными в роде, числе, падеже; подбора слов — антонимов, согласовывая их в роде, числе, падеже; образования притяжательных прилагательных от существительных. «Речевое развитие» - Развивать общую и мелкую моторику. «Физическое развитие» - Развивать у детей навыки общения, правила поведения со сверстниками и взрослыми. «Социально-коммуникативное развитие»
2 неделя		«Домашние и дикие животные»	- Активизация словаря по теме «Животные». Подбор слов – признаков и слов-действий. Познакомить детей с названиями детенышей животных. Формирование навыка образования существительных с уменьшительно-ласкательными суффиксами, именительного и родительного падежей множественного числа, родственных слов «Речевое развитие» - Развивать общую и мелкую моторику. «Физическое развитие»; - Развивать у детей навыки общения, правила поведения со сверстниками и взрослыми. «Социально-коммуникативное развитие»	
		Составление рассказа «Случай в лесу» по сюжетной картине	- Формировать навык составления рассказа по сюжетной картине «Речевое развитие» - Развивать общую и мелкую моторику. «Физическое развитие»; - Развивать у детей навыки общения, правила поведения со сверстниками и взрослыми. «Социально-коммуникативное развитие»	
3 неделя	«Профессии»	- Активизация словаря по теме «Профессии». Формирование навыка образования существительных с суффиксами: - щик, - ниц, - ист; сложные слова, употребление в речи слов-антонимов. Развивать умение составлять описательный рассказ по графической схеме. «Речевое развитие» - Развивать общую и мелкую моторику. «Физическое развитие»;		

			- Развивать у детей навыки общения, правила поведения со сверстниками и взрослыми. «Социально-коммуникативное развитие»
		Пересказ сказки «Две косы»	- Формировать навык пересказа логичного, последовательного и близкого к тексту. Активизировать словарь по теме. «Речевое развитие» - Развивать общую и мелкую моторику. «Физическое развитие»; - Развивать у детей навыки общения, правила поведения со сверстниками и взрослыми. «Социально-коммуникативное развитие»
	4 неделя	«Посуда»	- Активизация словаря по теме. Формирование навыка образования употребления существительных в родительном падеже; употребление притяжательных местоимений: мой, моя, мое; существительных с уменьшительно-ласкательными суффиксами; правильно образовывать и употреблять относительные прилагательные и слова-антонимы. «Речевое развитие» - Развивать общую и мелкую моторику. «Физическое развитие» - Развивать у детей навыки общения, правила поведения со сверстниками и взрослыми. «Социально-коммуникативное развитие»
		Составление рассказа «Кто кормит нас вкусно и полезно»	- Формировать навык составления рассказов из личного опыта (на основе экскурсии на кухню детского сада). Упражнять в рассказывании по заданному плану. «Речевое развитие» - Развивать общую и мелкую моторику. «Физическое развитие» - Развивать у детей навыки общения, правила поведения со сверстниками и взрослыми. «Социально-коммуникативное развитие»
	1 неделя	«Инструменты»	- Активизация словаря по данной теме. Закрепить навык составления предложений по картинке и описательного рассказа. «Речевое развитие» - Развивать общую и мелкую моторику. «Физическое развитие» - Развивать у детей навыки общения, правила поведения со сверстниками и взрослыми. «Социально-коммуникативное развитие»
		Пересказ рассказа «На пожаре»	- Формировать навык пересказа по сюжетной картине. «Речевое развитие» - Развивать общую и мелкую моторику. «Физическое развитие» - Развивать у детей навыки общения, правила поведения со сверстниками и взрослыми. «Социально-коммуникативное развитие»
	2 неделя	«Мы дружные ребята»	- Активизация словаря по теме. Закреплять навык согласования существительных с прилагательными, числительных с существительными в роде, числе, падеже; подбора слов — антонимов, согласовывая их в роде, числе, падеже; образования притяжательных прилагательных от существительных. «Речевое развитие» - Развивать общую и мелкую моторику. «Физическое развитие» - Развивать у детей навыки общения, правила поведения со сверстниками и взрослыми. «Социально-коммуникативное развитие»
		Составление описательного рассказа о друге с помощью схемы	- Формировать навык пересказа по сюжетной картине. «Речевое развитие» - Развивать общую и мелкую моторику. - Развивать у детей навыки общения, правила поведения со сверстниками и взрослыми.
	3 неделя	«Я и моё тело»	- Активизация словаря по теме. Закреплять навык согласования существительных с прилагательными, числительных с существительными в роде, числе, падеже; подбора слов — антонимов, согласовывая их в роде, числе, падеже; образования притяжательных прилагательных от существительных. «Речевое развитие» - Развивать общую и мелкую моторику. «Физическое развитие» - Развивать у детей навыки общения, правила поведения со сверстниками и взрослыми. «Социально-коммуникативное развитие»
		Пересказ рассказа «Для чего руки нужны»	- Формировать навык связного и последовательного описывания изображенных событий. Развивать умение пересказа рассказа. «Речевое развитие» - Развивать общую и мелкую моторику. «Физическое развитие» - Развивать у детей навыки общения, правила поведения со сверстниками и взрослыми. «Социально-коммуникативное развитие»

	4 неделя	«Семья»	<ul style="list-style-type: none"> - Закреплять у детей представление о членах семьи, родственных отношениях в семье. Активизация словаря по данной теме. Формирование навыка образования существительных мн. числа; Существительных с суфф. – ниц; употребления слов-антонимов и относительных прилагательных. «Речевое развитие» - Развивать общую и мелкую моторику. «Физическое развитие» - Развивать у детей навыки общения, правила поведения со сверстниками и взрослыми. «Социально-коммуникативное развитие»
		«Составление рассказа по сюжетной картине «Семья»»	<ul style="list-style-type: none"> - Формировать навык связного и последовательного описывания изображенных событий. Развивать умение составлять рассказ коллективно, придумывая события, предшествующие изображенным событиям. «Речевое развитие» - Развивать общую и мелкую моторику. «Физическое развитие» - Развивать у детей навыки общения, правила поведения со сверстниками и взрослыми. «Социально-коммуникативное развитие»
Декабрь	1 неделя	«Составление рассказа про зиму по сюжетной картине»	<ul style="list-style-type: none"> - Уточнение, расширение и активизация словаря по теме «Зима». Закрепление навыка образования слов-родственников. Закрепление умения составления рассказа по картинке. «Речевое развитие» - Развивать общую и мелкую моторику. «Физическое развитие» - Развивать у детей навыки общения, правила поведения со сверстниками и взрослыми. «Социально-коммуникативное развитие»
		«Зима»	<ul style="list-style-type: none"> - Активизация словаря по теме «Зима». Закрепление навыка согласования числительных с существительными в роде и числе. Закрепление навыка образования существительных мн. числа; существительных с уменьшительно-ласкательными суффиксами «Речевое развитие» - Развивать общую и мелкую моторику. «Физическое развитие» - Развивать у детей навыки общения, правила поведения со сверстниками и взрослыми. «Социально-коммуникативное развитие»
	2 неделя	«Мебель»	<ul style="list-style-type: none"> - Расширять и активизировать словарь по теме «Мебель». Формировать навык согласования существительных с прилагательными, числительных с существительными в роде, числе, падеже. Продолжать учить детей самостоятельно составлять сложноподчиненные предложения. «Речевое развитие» - Развивать общую и мелкую моторику. «Физическое развитие» - Развивать у детей навыки общения, правила поведения со сверстниками и взрослыми. «Социально-коммуникативное развитие»
		Составление рассказа «как изготавливают мебель?»	<ul style="list-style-type: none"> - Формировать навык составления рассказа по опорным картинкам и словам. Расширять и активизировать словарь детей по теме. Развивать у детей умение подбирать антонимы и приставочные глаголы. «Речевое развитие» - Развивать общую и мелкую моторику. «Физическое развитие» - Развивать у детей навыки общения, правила поведения со сверстниками и взрослыми. «Социально-коммуникативное развитие»
	3 неделя	«Деревья»	<ul style="list-style-type: none"> - Активизация словаря по теме «Деревья». Формирование навыка образования существительных с уменьшительно-ласкательными суффиксами, согласование количественных числительных два, две с существительными в роде, относительных прилагательных от существительных. «Речевое развитие» - Развивать общую и мелкую моторику. «Физическое развитие» - Развивать у детей навыки общения, правила поведения со сверстниками и взрослыми.
		«Составление описательного рассказа о дереве»	<ul style="list-style-type: none"> - Формировать навык составления описательного рассказа с опорой на схему. Закреплять у детей правильное употребление в речи относительных прилагательных; «Речевое развитие» - Развивать общую и мелкую моторику. «Физическое развитие» - Развивать у детей навыки общения, правила поведения со сверстниками и взрослыми. «Социально-коммуникативное развитие»
	4 неделя	«Новый год»	<ul style="list-style-type: none"> Уточнение, расширение и активизация словаря по теме «Зима». Закрепление навыка согласования существительных с прилагательными, образования слов-родственников. Закрепление умения составления предложений с предлогами НА по предметным картинкам. «Речевое развитие» - Развивать общую и мелкую моторику. «Физическое развитие» - Развивать у детей навыки общения, правила поведения со сверстниками и взрослыми.

		«Социально-коммуникативное развитие»		
	«Составление рассказа Новый год (с элементами творчества) по серии сюжетных картинок»	<ul style="list-style-type: none"> - Формировать навык составления развернутого и логичного высказывания, развивать творческие способности, побуждать придумывать различные варианты событий, не изображенных на картинках. «Речевое развитие» - Развивать общую и мелкую моторику. «Физическое развитие» - Развивать у детей навыки общения, правила поведения со сверстниками и взрослыми. «Социально-коммуникативное развитие» 		
Диагностическое обследование речевого развития				
Январь	3 неделя	Составление рассказа «Дом, в котором я живу» (из личного опыта)	<ul style="list-style-type: none"> - Активизация словаря по данной теме. Обучать детей составлять рассказ, опираясь на личный опыт. Развивать умение строить распространенные предложения; строить высказывание, опираясь на готовый план. «Речевое развитие» - Развивать общую и мелкую моторику. «Физическое развитие» - Развивать у детей навыки общения, правила поведения со сверстниками и взрослыми. «Социально-коммуникативное развитие» 	
		«Дом»	<ul style="list-style-type: none"> - Активизация словаря по данной теме. Формировать навык практического усвоения антонимов; словообразования. «Речевое развитие» - Развивать общую и мелкую моторику. «Физическое развитие» - Развивать у детей навыки общения, правила поведения со сверстниками и взрослыми. «Социально-коммуникативное развитие» 	
	4 неделя	«Одежда. Обувь»	<ul style="list-style-type: none"> - Активизация словаря по теме. Формирование навыка образования относительных прилагательных(<i>по сезону, материалу, способу изготовления</i>), <i>слов антонимов, сущ. мн. ч.</i>. Согласование прилагательных с существительными в роде, числе и падеже. Различение и употребление глаголов <i>одевать (одеть) — надевать (надеть)</i>. «Речевое развитие» - Развивать общую и мелкую моторику. «Физическое развитие» - Развивать у детей навыки общения, правила поведения со сверстниками и взрослыми. «Социально-коммуникативное развитие» 	
		«Составление описательного рассказа по теме «Одежда» с опорой на схему »	<ul style="list-style-type: none"> - Формировать навык составления описательного рассказа. «Речевое развитие» - Развивать общую и мелкую моторику. «Физическое развитие» - Развивать у детей навыки общения, правила поведения со сверстниками и взрослыми. «Социально-коммуникативное развитие» 	
	Февраль	1 неделя	«Зимние забавы»	<ul style="list-style-type: none"> - Активизация словаря по теме «Зимние забавы». Формирование навыка образования относительных прилагательных , слов антонимов, сущ. мн. ч.. Согласование прилагательных с существительными в роде, числе и падеже. Различение и употребление предлогов НА, С, ПОД. «Речевое развитие» - Развивать общую и мелкую моторику. «Физическое развитие» - Развивать у детей навыки общения, правила поведения со сверстниками и взрослыми. «Социально-коммуникативное развитие»
			Составление рассказа «Зимние забавы» по сюжетной картине	<ul style="list-style-type: none"> - Формировать навык составления рассказа по сюжетной картине «Зимние забавы»; развивать умение составлять распространенные предложения; активизировать у детей словарь прилагательных; обобщать и систематизировать знания детей о зиме. «Речевое развитие» - Развивать общую и мелкую моторику. «Физическое развитие» - Развивать у детей навыки общения, правила поведения со сверстниками и взрослыми. «Социально-коммуникативное развитие»
2 неделя		Составление рассказа «Случай на улице» по сюжетной картине (с придумыванием предшествующих и последующих событий)	<ul style="list-style-type: none"> -Формировать навык составления рассказа по сюжетной картине (с придумыванием предшествующих и последующих событий). «Речевое развитие» - Развивать общую и мелкую моторику. «Физическое развитие» - Развивать у детей навыки общения, правила поведения со сверстниками и взрослыми. «Социально-коммуникативное развитие» 	
		«Транспорт»	<ul style="list-style-type: none"> - Активизация словаря по теме. Закреплять навык согласования существительных с прилагательными, числительных с существительными в роде, числе, падеже; подбора слов — антонимов, согласовывая их в роде, числе, падеже; образования 	

Март	3 -4 неделя		притяжательных прилагательных от существительных. «Речевое развитие» - Развивать общую и мелкую моторику. «Физическое развитие» - Развивать у детей навыки общения, правила поведения со сверстниками и взрослыми. «Социально-коммуникативное развитие»
		«Наша армия. Военные профессии»	- Активизация словаря по теме. Закреплять навык согласования существительных с прилагательными, числительных с существительными в роде, числе, падеже; подбора слов — антонимов, согласовывая их в роде, числе, падеже; образования притяжательных прилагательных от существительных. «Речевое развитие» - Развивать общую и мелкую моторику. «Физическое развитие» - Развивать у детей навыки общения, правила поведения со сверстниками и взрослыми. «Социально-коммуникативное развитие»
		«Составление рассказа «Собака—санитар» по серии сюжетных картин»	- Формировать навык составления рассказа по серии сюжетных картин по цепочке и в целом. Закрепить знания детей о военных профессиях. «Речевое развитие» - Развивать общую и мелкую моторику. «Физическое развитие» - Развивать у детей навыки общения, правила поведения со сверстниками и взрослыми. «Социально-коммуникативное развитие»
	1 неделя	«Весна»	- Расширение, уточнение и активизация словаря по данной теме. Закрепление навыка образования существительных с уменьшительно-ласкательными суффиксами; согласования числительных с существительными; подбора признаков и глаголов к существительным. «Речевое развитие» - Развивать общую и мелкую моторику. «Физическое развитие» - Развивать у детей навыки общения, правила поведения со сверстниками и взрослыми. «Социально-коммуникативное развитие».
		Пересказ русской народной сказки «Снегурочка»	- Формировать навык связного и последовательного описывания изображенных событий. Развивать умение пересказа сказки. «Речевое развитие» - Развивать общую и мелкую моторику. «Физическое развитие» - Развивать у детей навыки общения, правила поведения со сверстниками и взрослыми. «Социально-коммуникативное развитие»
	2 неделя	«Весна. Мамин праздник»	- Расширение, уточнение и активизация словаря по данной теме. Закрепление навыка образования существительных с уменьшительно-ласкательными суффиксами; согласования числительных с существительными; подбора признаков и глаголов к существительным. «Речевое развитие» - Развивать общую и мелкую моторику. «Физическое развитие» - Развивать у детей навыки общения, правила поведения со сверстниками и взрослыми. «Социально-коммуникативное развитие»
		Составление рассказа по сюжетной картине «Поздравляем маму»	- Формировать навык составления рассказа по картине. Формировать у детей умение самостоятельно придумывать события, предшествующие и последующие событиям, изображенным на картине. «Речевое развитие» - Развивать общую и мелкую моторику. «Физическое развитие» - Развивать у детей навыки общения, правила поведения со сверстниками и взрослыми. «Социально-коммуникативное развитие»
	3 неделя	Пересказ рассказа Е. Пермяка «Первая рыбка»	- Закрепить навык пересказа близко к тексту и по плану. Закрепление навыка образования существительных с уменьшительно-ласкательными суффиксами; слов-антонимов. «Речевое развитие» - Развивать общую и мелкую моторику. «Физическое развитие» - Развивать у детей навыки общения, правила поведения со сверстниками и взрослыми. «Социально-коммуникативное развитие»
		«Рыбы»	- Актуализация словаря по теме «Рыбы». Закрепление навыка подбора признаков к предмету и согласования прилагательных с существительными; действий к предмету и согласования глаголов с существительными. Закрепление навыка образования множественного числа существительных. «Речевое развитие» - Развивать общую и мелкую моторику. «Физическое развитие» - Развивать у детей навыки общения, правила поведения со сверстниками и взрослыми. «Социально-коммуникативное развитие»
	4 неделя		-Формирование познавательной активности и творческого

		«Сказочное путешествие»	воображения детей. Активизировать словарь по теме «Весна». Закрепить знания детей о весенних явлениях природы. Развивать связную речь. «Речевое развитие» -Познакомить детей с причинами возникновения ветра. «Познавательное развитие» - Развивать общую и мелкую моторику. «Физическое развитие» - Развивать у детей навыки общения, правила поведения со сверстниками и взрослыми. «Социально-коммуникативное развитие»
		«Путешествие по сказкам Пушкина»	- Закрепить навык пересказа отрывков из сказок. Закрепление навыка образования существительных с уменьшительно-ласкательными суффиксами; слов-антонимов. «Речевое развитие» - Развивать общую и мелкую моторику. «Физическое развитие» - Развивать у детей навыки общения, правила поведения со сверстниками и взрослыми. «Социально-коммуникативное развитие»
	1 неделя	«Школа»	- Расширение, уточнение и активизация словаря по данной теме. Закрепление навыка образования существительных с уменьшительно-ласкательными суффиксами; согласования числительных с существительными; подбора признаков и глаголов к существительным. «Речевое развитие» - Развивать общую и мелкую моторику. «Физическое развитие» - Развивать у детей навыки общения, правила поведения со сверстниками и взрослыми. «Социально-коммуникативное развитие»
		Составление рассказа «Буратино идет в школу» по серии сюжетных картин (с одним закрытым фрагментом)	- Формировать навык составления рассказа по серии сюжетных картин с добавлением последующих событий (на закрытом фрагменте). «Речевое развитие» - Развивать общую и мелкую моторику. «Физическое развитие» - Развивать у детей навыки общения, правила поведения со сверстниками и взрослыми. «Социально-коммуникативное развитие»
Апрель	2 неделя	Составление описательного рассказа о насекомом (по выбору детей)	- Закрепить навык составления описательного рассказа с опорой на схему. Закрепление навыка подбора признаков и глаголов к существительным. «Речевое развитие» - Развивать общую и мелкую моторику. «Физическое развитие» - Развивать у детей навыки общения, правила поведения со сверстниками и взрослыми. «Социально-коммуникативное развитие»
		«Насекомые»	- Уточнение и активизация словаря по теме «Насекомые». Закрепление навыка образования относительных прилагательных; согласования числительных с существительными; употребления предлога “под”. «Речевое развитие» - Развивать общую и мелкую моторику. «Физическое развитие» - Развивать у детей навыки общения, правила поведения со сверстниками и взрослыми. «Социально-коммуникативное развитие»
	3 неделя	«Перелетные птицы»	- Расширение, уточнение и активизация словаря по данной теме. Закрепление навыка образования существительных с уменьшительно-ласкательными суффиксами; согласования числительных с существительными; подбора признаков и глаголов к существительным. «Речевое развитие» - Развивать общую и мелкую моторику. «Физическое развитие» - Развивать у детей навыки общения, правила поведения со сверстниками и взрослыми. «Социально-коммуникативное развитие»
		Составление рассказа «Скворечник» по серии сюжетных картинок	- Формировать навык составления рассказа по серии сюжетных картин. «Речевое развитие» - Развивать общую и мелкую моторику. «Физическое развитие» - Развивать у детей навыки общения, правила поведения со сверстниками и взрослыми. «Социально-коммуникативное развитие»
	4 неделя	«Сад-огород»	- Расширение, уточнение и активизация словаря по данной теме. Закрепление навыка образования существительных с уменьшительно-ласкательными суффиксами; согласования числительных с существительными; подбора признаков и глаголов к существительным. «Речевое развитие» - Развивать общую и мелкую моторику. «Физическое развитие» - Развивать у детей навыки общения, правила поведения со сверстниками и взрослыми. «Социально-коммуникативное развитие»
		Составление повествовательного рассказа «Труд людей весной» по	- Формировать навык составления рассказа по сюжетной картине. «Речевое развитие»

		сюжетной картине	<ul style="list-style-type: none"> - Развивать общую и мелкую моторику. «Физическое развитие» - Развивать у детей навыки общения, правила поведения со сверстниками и взрослыми. «Социально-коммуникативное развитие»
Май	1 неделя	«День Победы»	<ul style="list-style-type: none"> - Закреплять знания о военных профессиях и военном транспорте. Закрепление навыка образования существительных с уменьшительно-ласкательными суффиксами; согласования числительных с существительными; подбора признаков и глаголов к существительным. Развивать умение грамматически правильно строить своё высказывание. - Развивать общую и мелкую моторику. «Физическое развитие» - Развивать у детей навыки общения, правила поведения со сверстниками и взрослыми. «Социально-коммуникативное развитие»
		«День Победы»	<ul style="list-style-type: none"> - Закреплять и систематизировать знания о Великой Отечественной войне. Уточнить и активизировать словарь по теме «Война». Совершенствовать грамматический строй речи и навык слогового анализа слова, чтение слов. Расширять знания о представителях разных родов войск (летчики, танкисты, ракетчики, пехотинцы, моряки.) - Развивать общую и мелкую моторику. «Физическое развитие» - Развивать у детей навыки общения, правила поведения со сверстниками и взрослыми. «Социально-коммуникативное развитие»
	2 неделя	«Лето»	<ul style="list-style-type: none"> - Расширение, уточнение и активизация словаря по данной теме. Закрепление навыка образования существительных с уменьшительно-ласкательными суффиксами; согласования числительных с существительными; подбора признаков и глаголов к существительным. «Речевое развитие» - Развивать общую и мелкую моторику. «Физическое развитие» - Развивать у детей навыки общения, правила поведения со сверстниками и взрослыми. «Социально-коммуникативное развитие»
		Составление рассказа «Как я проведу лето»	<ul style="list-style-type: none"> - Совершенствовать навык составления рассказа на заданную тему. Пополнять и активизировать словарный запас детей по теме «Лето». Развивать умение логически выстраивать свои высказывания. «Речевое развитие» - Развивать общую и мелкую моторику. «Физическое развитие» - Развивать у детей навыки общения, правила поведения со сверстниками и взрослыми. «Социально-коммуникативное развитие»
3 - 4 недели диагностическое обследование			

Календарно-тематическое планирование коррекционной работы педагога-психолога с детьми с ОВЗ младшая/средняя группы

Месяц неделя	Тема недели ООП	Лексическая тема коррекционной программы	Задачи	Содержание
Сентябрь 1 неделя	«Осень, осень в гости просим!»	«Детский сад»	развитие зрительного восприятия, внимания, мышления и речи, воображения, мелкой моторики.	Разминка «Кто это? Что это?» «Кто работает в детском саду?» «Дотронься...». «Найди пару»
Сентябрь 2 неделя		«Овощи»	развитие зрительного восприятия, внимания, мышления и речи, воображения, мелкой моторики.	«Что изображено на картинке?» «Говори наоборот» «Разрезная картинка»
Сентябрь 3 неделя		«Фрукты»	развитие зрительного восприятия, внимания, мышления и речи.	«Что изображено на картинке?» «Дотронься...». «Разрезная картинка»
4 неделя	«День воспитателя и всех дошкольных работников»	«Игрушки»	развитие зрительного восприятия, внимания, мышления и речи.	Разминка «Кто это? Что это?» «Замри» «Найди пару» «Разрезная картинка»

Октябрь 1 неделя	«Неделя безопасности дорожного движения»	«Транспорт»	развитие зрительного восприятия, внимания, мышления и речи.	Игра «Нелепицы» «Воробушки и автомобиль» «На что похоже?» «Разрезная картинка»
2 неделя	«Всемирный день животных»	«Домашние животные»	развитие зрительного восприятия, внимания, мышления и речи.	«Что изображено на картинке?» «Кто где живет?» «Мамы и их детеныши» «Говори наоборот»
3 неделя	«Международный день врача»	«Профессии»	развитие зрительного восприятия, внимания, мышления и речи.	Игра «Нелепицы» Игра «Кто назовёт больше профессий» «Дотронься...» «Разрезная картинка»
4 неделя	«Международный день анимации»	«Посуда»	развитие зрительного восприятия, внимания, мышления и речи.	«На что похоже?» «Расставь чашки» «Найди одинаковые тарелки» «Выложи фигурку из палочек»
5 неделя	«Мир профессий»	«Инструменты»	развитие зрительного восприятия, внимания, мышления и речи.	«Что изображено на картинке?» Игра «Инструменты» «Найди пару» «Дотронься...»
Ноябрь 1 неделя	«День народного единства»	«Мы дружные ребята»	развитие зрительного восприятия, внимания, мышления и речи.	Разминка «Кто это? Что это?» «Замри» «Найди пару» «Поможем художнику»
2 неделя	«Всемирный день приветствий»	«Я и моё тело»	развитие зрительного восприятия, внимания, мышления и речи.	«На что похоже?» «Дотронься...» «Разрезная картинка»
3 неделя	«День матери»	«Моя Семья»	развитие зрительного восприятия, внимания, мышления и речи.	Игра «Нелепицы» «Говори наоборот» «Найди пару» «Поможем художнику»
4 неделя	«День доброты»	«Домашние птицы»	развитие зрительного восприятия, внимания, мышления и речи.	«Разрезная картинка» «Найди пару» «Цветные картинки»
Декабрь 1 неделя	«Здравствуй, гостя зима!»	«Зима»	стимуляция внимания, развитие умения быстро и точно реагировать на сигнал, совершенствование выразительности движений	«Вспомни движения, соответствующие явлениям» Игра «Нелепицы» «Дотронься...» «Поможем художнику»
2 неделя		«Мебель»	развитие зрительного восприятия, внимания, мышления и речи.	«На что похоже?» «В гости к медвежатам» «Что в комнате?» «Кукла Маша купила мебель»
3 неделя		«Деревья»	развитие зрительного восприятия, внимания, мышления и речи.	«Найди пару» «Поможем художнику» «Выложи фигурку из палочек»
4 неделя	«Новый год»	«Новый год»	развитие зрительного восприятия, внимания, мышления и речи.	Разминка «Кто это? Что это?» «Разрезная картинка» «Цветные картинки»
Январь 3 неделя	«Мой дом»	«Наш дом»	развитие зрительного восприятия, внимания, мышления и речи.	«Говори наоборот» «Поможем художнику» «Выложи фигурку из палочек»
4 неделя	«Неделя русской народной культуры»	«Одежда. Обувь»	развитие зрительного восприятия, внимания, мышления и речи.	«Что изображено на картинке?» «Дотронься...» «Найди пару» «Поможем художнику»
Февраль 1 неделя	Зимние каникулы	«Зимние забавы»	стимуляция внимания, развитие умения быстро и точно реагировать на сигнал, совершенствование выразительности движений	«Вспомни движения, соответствующие явлениям» «Замри» «Найди пару»
2 неделя	«Неделя пожарной безопасности»	«Транспорт»	развитие зрительного восприятия, внимания, мышления и речи.	«На что похоже?» «Воробушки и автомобиль» «Поможем художнику»
3 неделя	«День защитника»	«День защитника»	развитие зрительного восприятия, внимания,	Разминка «Кто это? Что это?» «Найди пару»

	отечества»	Отечества»	мышления и речи.	«Поможем художнику»
4 неделя				«Найди пару» «Цветные картинки» «Воробушки и автомобиль»
Март 1 неделя	«Встреча весны»	«Весна»	развитие зрительного восприятия, внимания, мышления и речи.	«Говори наоборот» «Поможем художнику» «Выложи фигурку из палочек»
2 неделя	«Международный женский день»	«Мамин праздник»	развитие зрительного восприятия, внимания, мышления и речи.	«Разрезная картинка» «Собери бусы для мамы»
3 неделя	«Всемирный день Земли и водных ресурсов»	«Рыбы»	развитие зрительного восприятия, внимания, мышления и речи.	Разминка «Кто это? Что это?» Игра «Нелепицы» «На что похоже?» «Найди пару»
4 неделя	«По дорогам русских народных сказок»	«Сказочное путешествие»	развитие зрительного восприятия, внимания, мышления и речи.	«Замри» «Неоконченный рисунок» «Найди пару»
5 неделя	«Международный день театра»	«Цветы»	развитие зрительного восприятия, внимания, мышления и речи.	«Что изображено на картинке?» «Дотронься...» «Разрезная картинка» «Поможем художнику»
Апрель 1 неделя	«Неделя детской книги»	«Книги»	развитие зрительного восприятия, внимания, мышления и речи.	«На что похоже?» «Найди пару» «Поможем художнику»
2 неделя	«Всемирный день здоровья»	«Насекомые»	развитие зрительного восприятия, внимания, мышления и речи.	Разминка «Кто это? Что это?» «Разрезная картинка»
3 неделя	«Птицы весной»	«Перелетные птицы»	развитие зрительного восприятия, внимания, мышления и речи.	«Кто где живет?» «Найди пару» «Поможем художнику»
4 неделя	«Весенние деньки»	«Огород»	развитие зрительного восприятия, внимания, мышления и речи.	«Говори наоборот» «Разрезная картинка»
Май 1 неделя	«День Победы»	«День Победы»		«Разрезная картинка» «Найди пару» «Воробушки и автомобиль»
2 неделя		«Лето»	стимуляция внимания, развитие умения быстро и точно реагировать на сигнал, совершенствование выразительности движений	Разминка «Кто это? Что это?» «Выложи фигурку из палочек»

Календарно-тематическое планирование коррекционной работы педагога-психолога с детьми с ОВЗ старшая/подготовительная группы

Месяц неделя	Тема недели ООП	Лексическая тема коррекционной программы	Задача	Содержание
Сентябрь 1 неделя	«Осень, осень в гости просим!»	«Осень»	стимуляция внимания, развитие умения быстро и точно реагировать на сигнал, совершенствование выразительности движений	Игра «Изобрази явление» Игра «Чем похожи и чем отличаются» «Вспомни движения, соответствующие явлениям» Игра «Придумай загадку» «Поможем художнику»
Сентябрь 2 неделя		«Овощи»	развитие зрительного восприятия, внимания, мышления и речи.	Игра «Чем похожи и чем отличаются» «Говори наоборот» Игра «Придумай загадку» «Разрезная картинка»

				«Найди пару» «Поможем художнику»
Сентябрь 3 неделя		«Фрукты. Ягоды»	развитие зрительного восприятия, внимания, мышления и речи.	«Что изображено на картинке?» «Говори наоборот» «Разрезная картинка» Корректурная проба
4 неделя	«День воспитателя и всех дошкольных работников»	«Профессии работников детского сада»	развитие зрительного восприятия, внимания, мышления и речи.	Разминка «Кто это? Что это?» Корректурная проба «Замри» «Подарки» «мостик дружбы»
Октябрь 1 неделя	«Неделя безопасности дорожного движения»	«Транспорт»	развитие зрительного восприятия, внимания, мышления и речи.	Игра «Чем похожи и чем отличаются» Игра «Нелепицы» «Что изображено на картинке?» «Поможем художнику»
2 неделя	«Всемирный день животных»	«Дикие и домашние животные»	развитие зрительного восприятия, внимания, мышления и речи.	Игра: «мяч; цветок общения»; упражнения: «кто есть кто? Что есть что?» «Кто где живет?» «Мамы и их детеныши» «чтение и анализ сказки (создание лесной школы); «доброе животное».
3 неделя	«Международный день врача»	«Профессии»	развитие зрительного восприятия, внимания, мышления и речи.	Разминка «Кто это? Что это?» Игра «Кто назовёт больше профессий» Игра «Расставь профессии» «Говори наоборот» «Неоконченный рисунок»
4 неделя	«Международный день анимации»	«Посуда»	развитие зрительного восприятия, внимания, мышления и речи.	«На что похоже?» Игра «Придумай загадку» «Расставь чашки» «Что лежало на столе?» «Найди одинаковые тарелки» Корректурная проба
5 неделя	«Мир профессий»	«Инструменты»	развитие зрительного восприятия, внимания, мышления и речи.	Игра «Чем похожи и чем отличаются» «Что изображено на картинке?» «Дотронься...». «Разрезная картинка» «Поможем художнику»
Ноябрь 1 неделя	«День народного единства»	«Мы дружные ребята»	развитие зрительного восприятия, внимания, мышления и речи.	«Замри» «Подарки» «мостик дружбы» «Разрезная картинка» «Поможем художнику»
2 неделя	«Всемирный день приветствий»	«Я и моё тело»	развитие зрительного восприятия, внимания, мышления и речи.	Игра «Придумай загадку» «Поможем художнику» «Найди пару» «Что сначала, что потом»
3 неделя	«День матери»	«Моя Семья»	развитие зрительного восприятия, внимания, мышления и речи.	Разминка «Кто это? Что это?» Игра «Нелепицы» «Разрезная картинка»
4 неделя	«День доброты»	«Дикие и домашние птицы»	развитие зрительного восприятия, внимания, мышления и речи.	«Говори наоборот» «Неоконченный рисунок» «Выложи фигурку из палочек»
Декабрь 1 неделя	«Здравствуй, гостья зима!»	«Зима»	стимуляция внимания, развитие умения быстро и точно реагировать на сигнал, совершенствование выразительности движений	«Вспомни движения, соответствующие явлениям» Игра «Нелепицы» Игра «Придумай загадку» «Дотронься...». «Поможем художнику»
2 неделя		«Мебель»	развитие зрительного	«На что похоже?»

			восприятия, внимания, мышления и речи.	«В гости к медвежатам» «Что в комнате?» «Кукла Маша купила мебель»
3 неделя		«Деревья»	развитие зрительного восприятия, внимания, мышления и речи.	Игра «Чем похожи и чем отличаются» «Разрезная картинка» «Поможем художнику»
4 неделя	«Новый год»	«Новый год»	развитие зрительного восприятия, внимания, мышления и речи.	«Что сначала, что потом» «Выложи фигурку из палочек»
Январь 3 неделя	«Мой дом»	«Дом, город»	развитие зрительного восприятия, внимания, мышления и речи.	«Говори наоборот» Игра «Придумай загадку» Корректурная проба
4 неделя	«Неделя русской народной культуры»	«Одежда. Обувь. Головные уборы»	развитие зрительного восприятия, внимания, мышления и речи.	Игра «Чем похожи и чем отличаются» Игра «Нелепицы» «Неоконченный рисунок» «Что сначала, что потом»
Февраль 1 неделя	Зимние каникулы	«Зимние забавы»	развитие зрительного восприятия, внимания, мышления и речи.	«Замри» «Подарки» «мостик дружбы» «Дотронься...».
2 неделя	«Неделя пожарной безопасности»	«Транспорт»	развитие зрительного восприятия, внимания, мышления и речи.	«Что изображено на картинке?» «Говори наоборот» «Разрезная картинка» «Воробушки и автомобиль»
3 неделя	«День защитника отечества»	«День защитника Отечества»	развитие зрительного восприятия, внимания, мышления и речи.	Разминка «Кто это? Что это?» «Выложи фигурку из палочек»
4 неделя				«Поможем художнику» «Воробушки и автомобиль»
Март 1 неделя	«Встреча весны»	«Весна»	стимуляция внимания, развитие умения быстро и точно реагировать на сигнал, совершенствование выразительности движений	Игра «Придумай загадку» «Вспомни движения, соответствующие явлениям» «Разрезная картинка» «Что сначала, что потом»
2 неделя	«Международный женский день»	«Мамин праздник»	развитие зрительного восприятия, внимания, мышления и речи.	Корректурная проба «На что похоже?» «Подарки» «мостик дружбы»
3 неделя	«Всемирный день Земли и водных ресурсов»	«Рыбы»	развитие зрительного восприятия, внимания, мышления и речи.	Игра «Чем похожи и чем отличаются» Игра «Нелепицы» «Неоконченный рисунок» «Дотронься...». «Разрезная картинка»
4 неделя	«По дорогам русских народных сказок»	«Сказочное путешествие»	развитие зрительного восприятия, внимания, мышления и речи.	«Говори наоборот» Корректурная проба «Что сначала, что потом»
5 неделя	«Международный день театра»	«Цветы»	развитие зрительного восприятия, внимания, мышления и речи.	Игра «Найди по описанию» «Поможем художнику» «Выложи фигурку из палочек»
Апрель 1 неделя	«Неделя детской книги»	«Школа. Школьные принадлежности»	развитие зрительного восприятия, внимания, мышления и речи.	Разминка «Кто это? Что это?» «Замри» «Говори наоборот» Игра «Придумай загадку» «Что сначала, что потом»
2 неделя	«Всемирный день здоровья»	«Насекомые»	развитие зрительного восприятия, внимания, мышления и речи.	«Неоконченный рисунок» Игра «Придумай загадку» «Разрезная картинка» «Выложи фигурку из палочек»

3 неделя	«Птицы весной»	«Перелетные птицы»	развитие зрительного восприятия, внимания, мышления и речи.	Игра «Чем похожи и чем отличаются» «Поможем художнику» «Что сначала, что потом» «Выложи фигурку из палочек»
4 неделя	«Весенние деньки»	«Огород. Сад»	развитие зрительного восприятия, внимания, мышления и речи.	«На что похоже?» «Говори наоборот» Игра «Придумай загадку» Корректурная проба
Май 1 неделя	«День Победы»	«День Победы»	развитие зрительного восприятия, внимания, мышления и речи.	«Подарки» «мостик дружбы» «Разрезная картинка» «Воробушки и автомобиль» «Поможем художнику»
2 неделя		«Лето»	развитие зрительного восприятия, внимания, мышления и речи.	Разминка «Кто это? Что это?» «Говори наоборот» Игра «Придумай загадку» «Поможем художнику» «Выложи фигурку из палочек»

Наряду с образовательной деятельностью в комбинированной группе воспитателями проводится индивидуальная работа с детьми с ОВЗ по заданию учителя-логопеда и педагога-психолога. Воспитатель планирует свою работу с учетом программных требований и психо-речевых возможностей детей. Преемственность в работе воспитателей и специалистов фиксируется в «Журнале взаимосвязи учителя-логопеда с воспитателями по развитию лексико-грамматических категорий и связной речи у детей с тяжелым нарушением речи», «Журнале взаимосвязи учителя-логопеда с воспитателями по коррекции звукопроизношения у детей с тяжелым нарушением речи», «Журнал взаимосвязи педагога-психолога и воспитателя»

д) индивидуальная программа реабилитации и абилитации ребёнка-инвалида

В целях организации выполнения Мероприятий ИПРА ребенка-инвалида Приказом директора Учреждения назначается ответственное лицо за реализацию Мероприятий ИПРА ребенка-инвалида в СП ДС «Золотой петушок» (далее ответственный сотрудник).

При получении информации из информационной системы «Сведения об исполнении мероприятий в рамках ИПРА инвалидов и детей-инвалидов» о наличии выписки из ИПРА ребенка-инвалида (копии выписки) ответственный сотрудник регистрирует данный факт в «Журнал учета сведений по разработке и реализации планов Мероприятий ИПРА» и связываются с родителями ребенка-инвалида.

Родители (законные представители) ребенка-инвалида оформляют заявление о разработке плана реализации Мероприятий ИПРА.

Разработка плана реализации Мероприятий ИПРА ребенка-инвалида осуществляется с учетом заключения психолого-медико-педагогической комиссии, которое родители (законные представители) ребенка-инвалида представляют в детский сад. Таблица 25

Психолого-педагогический консилиум (далее — ППк) детского сада определяет перечень мероприятий психолого-педагогической реабилитации, ответственных за выполнение мероприятий, сроки исполнения, обеспечивая последовательность, комплексность и непрерывность в осуществлении реабилитационных или абилитационных мероприятий.

Срок исполнения реабилитационных или абилитационных мероприятий не должен превышать срок, в течение которого рекомендовано проведение реабилитационных или абилитационных мероприятий.

План реализации Мероприятий ИПРА утверждается руководителем Учреждения и согласовывается с родителями (законными представителями) ребенка-инвалида.

ППк детского сада обеспечивает динамическое наблюдение и контроль эффективности проведенных мероприятий, а также оценку результатов реализации плана рекомендуемых мероприятий.

В случае если ребенку-инвалиду до истечения срока действия ИПРА разрабатывается ГБ МСЭ новая ИПРА, то готовится отчет об исполнении предыдущей ИПРА и разрабатывается новый план реализации Мероприятий ИПРА ребенка-инвалида.

В случае, если в течение периода реализации Мероприятий ИПРА ребенок-инвалид переходит в другое образовательное учреждение, то детский сад «Золотой петушок» ГБОУ СОШ № 2 ставит отметку об исполнении на дату перевода, готовит пакет копий документов (план реализации Мероприятий ИПРА, протокол ППк и другие по запросу другого учреждения) и передает в ту организацию, в которой ребенок-инвалид продолжит обучение.- организует работу по реализации мероприятий ИПРА.

Таблица 25

Согласовано с родителями (законными представителями) ребенка-инвалида _____ / _____

**План реализации Мероприятий ИПРА ребенка-инвалида
в части психолого-педагогической реабилитации/абилитации**

ФИО ребенка-инвалида/инвалида				Дата рождения			
Дошкольное образование (группа): <i>нужное отметить</i>		Общее образование (форма обучения): <i>нужное отметить</i>		Класс:	Профессиональное образование: <i>нужное отметить</i>		
Общеразвивающей направленности		Обычный класс			Обычная групп		
Комбинированной направленности		Отдельный (специальный) класс			Специальная группа		
Компенсирующей направленности		На дому (наличие справки ВК)			дистанционное		
Кратковременного пребывания		семейная			Другое:		
Сроки реализации ИПРА-				Срок отчета -			

Наименование мероприятий	Ответственный	Срок исполнения	Отметка исполнения/неисполнения (с указанием причин)
Условия по организации обучения (в соответствии с заключением ПМПК от №)::			
Образовательная программа: <i>нужное отметить</i>			
ООП ДО			
АОП ДО, нозология			
ООП НОО			
АООП НОО, вариант			
ООП ООО			
АООП ООО, нозология, вариант			
ООП СОО			
АООП СОО, нозология			
АООП УО			

ООП ПО			
АООП ПО, нозология			
Безбарьерная среда: <i>нужное отметить</i>	Администрация ОУ		
Архитектурная доступность			
Условия для лиц с нарушением зрения			
Условия для лиц с нарушением слуха			
Направления психолого-педагогической реабилитации или абилитации			
Психолого-педагогическое консультирование обучающегося с инвалидностью и его семьи:	Ответственный за реализацию ИПРА, классный руководитель, воспитатель, педагог-психолог, социальный педагог		
-социальная адаптация			
- профессиональная ориентация			
Педагогическая коррекция:	Учителя, воспитатели, социальный педагог		
- профилактика образовательных трудностей;			
- внеурочная деятельность;			
-социально-бытовая ориентировка			
Психолого-педагогическое сопровождение образовательного процесса:			
-психолого-педагогическая диагностика	Специалисты ППк, учителя		
-занятия с логопедом	Учитель – логопед Кораблева Е.Г.		
-занятия с дефектологом	Учитель-дефектолог		
-психокоррекционные занятия	Педагог-психолог Пивнева А.А.		
-анализ результатов психолого-педагогической реабилитации/абилитации	Специалисты ППк, учителя		
Протокол заседания ППк		От _____ № _____ Дата составления	От _____ № _____ Дата реализации

Описание деятельности по психолого-педагогическому сопровождению детей различных категорий целевых групп обучающихся

В образовательной практике определяются нижеследующие категории целевых групп обучающихся для оказания им адресной психологической помощи и включения их в программы психолого-педагогического сопровождения:

1) нормотипичные дети с нормативным кризисом развития;

2) обучающиеся с ООП:

с ОВЗ и (или) инвалидностью, получившие статус в порядке, установленном законодательством Российской Федерации;

обучающиеся по индивидуальному учебному плану (учебному расписанию) на основании медицинского заключения (дети, находящиеся под диспансерным наблюдением, в том числе часто болеющие дети); часто болеющие дети характеризуются повышенной заболеваемостью острыми респираторными инфекциями, которые не связаны с врожденными и наследственными состояниями, приводящими к большому количеству пропусков ребёнком в посещение ДОО;

обучающиеся, испытывающие трудности в освоении образовательных программ, развитии, социальной адаптации;

одаренные обучающиеся;

3) дети и (или) семьи, находящиеся в трудной жизненной ситуации, признанные таковыми в нормативно установленном порядке;

4) дети и (или) семьи, находящиеся в социально опасном положении (безнадзорные, беспризорные, склонные к бродяжничеству), признанные таковыми в нормативно установленном порядке;

5) обучающиеся «группы риска»: проявляющие комплекс выраженных факторов риска негативных проявлений (импульсивность, агрессивность, неустойчивая или крайне низкая (завышенная) самооценка, завышенный уровень притязаний).

КРР включает:

- выбор оптимальных для развития обучающегося коррекционно-развивающих программ (методик) психолого-педагогического сопровождения в соответствии с его особыми (индивидуальными) образовательными потребностями;

- организацию, разработку и проведение специалистами индивидуальных и групповых коррекционно-развивающих занятий, необходимых для преодоления нарушений поведения и развития, трудностей в освоении образовательной программы и социализации;

коррекцию и развитие высших психических функций;

- развитие эмоционально-волевой и личностной сферы обучающегося и психологическую коррекцию его поведения;

- развитие коммуникативных способностей, социального и эмоционального интеллекта обучающихся, формирование их коммуникативной компетентности;

- коррекцию и развитие психомоторной сферы, координации и регуляции движений; создание условий, обеспечивающих развитие, обучение и воспитание детей с ярко выраженной познавательной направленностью, высоким уровнем умственного развития или иной направленностью одаренности;

- создание насыщенной РППС для разных видов деятельности;

- формирование инклюзивной образовательной среды, в том числе обеспечивающей включение детей иностранных граждан в российское образовательное пространство с сохранением культуры и идентичности, связанных со страной исхода (происхождения);

- оказание поддержки ребёнку в случаях неблагоприятных условий жизни, психотравмирующих обстоятельствах при условии информирования соответствующих структур социальной защиты;

- преодоление педагогической запущенности в работе с обучающимся, стремление устранить неадекватные методы воспитания в семье во взаимодействии родителей (законных представителей) с детьми;

- помощь в устранении психотравмирующих ситуаций в жизни ребёнка.

Консультативная работа включает:

разработку рекомендаций по основным направлениям работы с обучающимся с трудностями в обучении и социализации, единых для всех участников образовательных отношений;

консультирование специалистами педагогов по выбору индивидуально ориентированных методов и приемов работы с обучающимся;

консультативную помощь семье в вопросах выбора оптимальной стратегии воспитания и приемов КРР с ребёнком.

Информационно-просветительская работа предусматривает:

- различные формы просветительской деятельности (лекции, беседы, информационные стенды, печатные материалы, электронные ресурсы), направленные на разъяснение участникам образовательных отношений - обучающимся (в доступной для дошкольного возраста форме), их родителям (законным представителям), педагогам - вопросов, связанных с особенностями образовательного процесса и психолого-педагогического сопровождения обучающихся, в том числе с ОВЗ, трудностями в обучении и социализации;

- проведение тематических выступлений, онлайн-консультаций для педагогов и родителей (законных представителей) по разъяснению индивидуально-типологических особенностей различных категорий обучающихся, в том числе с ОВЗ, трудностями в обучении и социализации.

Реализация КРР с обучающимися с ОВЗ и детьми-инвалидами согласно нозологическим группам осуществляется в соответствии с адаптированной образовательной программой дошкольного образования. КРР с обучающимися с ОВЗ и детьми-инвалидами должна предусматривать предупреждение вторичных биологических и социальных отклонений в развитии, затрудняющих образование и социализацию обучающихся, коррекцию нарушений психического и физического развития средствами коррекционной педагогики, специальной психологии и медицины.

КРР с детьми, находящимися под диспансерным наблюдением, в том числе часто болеющие дети, имеет выраженную специфику. Детям, находящимся под диспансерным наблюдением, в том числе часто болеющим детям, свойственны: быстрая утомляемость, длительный период восстановления после заболевания и (или) его обострения (не менее 4-х недель), специфические особенности межличностного взаимодействия и деятельности (ограниченность круга общения больного ребёнка, объективная зависимость от взрослых (родителей (законных представителей), педагогов), стремление постоянно получать от них помощь). Для детей, находящихся под диспансерным наблюдением, в том числе часто болеющих детей, старшего дошкольного возраста характерны изменения в отношении ведущего вида деятельности - сюжетно-ролевой игры, что оказывает негативное влияние на развитие его личности и эмоциональное благополучие. В итоге у ребёнка появляются сложности в освоении программы и социальной адаптации.

Направленность КРР с детьми, находящимися под диспансерным наблюдением, в том числе часто болеющими детьми на дошкольном уровне образования: коррекция (развитие) коммуникативной, личностной, эмоционально-волевой сфер, познавательных процессов; снижение тревожности; помощь в разрешении поведенческих проблем; создание условий для успешной социализации, оптимизация межличностного взаимодействия со взрослыми и сверстниками.

Включение часто болеющих детей в программу КРР, определение индивидуального маршрута психолого-педагогического сопровождения осуществляется на основании медицинского заключения и рекомендаций ППк по результатам психологической и педагогической диагностики.

Направленность КРР с одаренными обучающимися на дошкольном уровне образования: определение вида одаренности, интеллектуальных и личностных особенностей детей, прогноз возможных проблем и потенциала развития; вовлечение родителей (законных представителей) в образовательный процесс и установление с ними отношений сотрудничества как обязательного условия поддержки и развития одаренного ребёнка, как в детском саду, так и в условиях семейного воспитания; создание атмосферы доброжелательности, заботы и уважения по отношению к ребёнку, обстановки, формирующей у ребёнка чувство собственной значимости, поощряющей проявление его индивидуальности; сохранение и поддержка индивидуальности ребёнка, развитие его индивидуальных способностей и творческого потенциала как субъекта отношений с людьми, миром и самим собой; формирование коммуникативных навыков и развитие эмоциональной устойчивости; организация предметно-развивающей, обогащённой образовательной среды в условиях детского сада, благоприятную для развития различных видов способностей и одаренности.

Включение ребёнка в программу КРР, определение индивидуального маршрута психолого-педагогического сопровождения осуществляется на основе заключения ППК по результатам психологической и педагогической диагностики

Направленность КРР с билингвальными обучающимися, детьми мигрантов, испытывающими трудности с пониманием государственного языка Российской Федерации на дошкольном уровне образования: развитие коммуникативных навыков, формирование чувствительности к сверстнику, его эмоциональному состоянию, намерениям и желаниям; формирование уверенного поведения и социальной успешности; коррекцию деструктивных эмоциональных состояний, возникающих вследствие попадания в неуверенность, агрессия); создание атмосферы доброжелательности, заботы и уважения по отношению к ребёнку.

Работу по социализации и языковой адаптации детей иностранных граждан, обучающихся в организациях, реализующих программы ДО в Российской Федерации, рекомендуется организовывать с учётом особенностей социальной ситуации каждого ребёнка персонально.

Психолого-педагогическое сопровождение детей данной целевой группы может осуществляться в контексте общей программы адаптации ребёнка к детскому саду. В случаях выраженных проблем социализации, личностного развития и общей дезадаптации ребёнка, его включение в программу КРР может быть осуществлено на основе заключения ПМПК по результатам психологической диагностики или по запросу родителей (законных представителей) ребёнка.

К целевой группе обучающихся «группы риска» могут быть отнесены дети, имеющие проблемы с психологическим здоровьем; эмоциональные проблемы (повышенная возбудимость, апатия, раздражительность, тревога, появление фобий); поведенческие проблемы (грубость, агрессия, обман); проблемы неврологического характера (потеря аппетита); проблемы общения (стеснительность, замкнутость, излишняя чувствительность, выраженная нереализованная потребность в лидерстве); проблемы регуляторного характера (расстройство сна, быстрая утомляемость, навязчивые движения, двигательная расторможенность, снижение произвольности внимания).

Направленность КРР с обучающимися, имеющими девиации развития и поведения на дошкольном уровне образования: коррекция (развитие) социально-коммуникативной, личностной, эмоционально-волевой сферы; помощь в решении поведенческих проблем; формирование адекватных, социально-приемлемых способов поведения; развитие рефлексивных способностей; совершенствование способов саморегуляции.

Включение ребёнка из «группы риска» в программу КРР, определение индивидуального маршрута психолого-педагогического сопровождения осуществляется на основе заключения ПМПК по результатам психологической диагностики или по обоснованному запросу педагога и (или) родителей (законных представителей)

В образовательной практике определяются нижеследующие категории целевых групп обучающихся для оказания им адресной психологической помощи и включения их в программы психолого-педагогического сопровождения (ФОП п. 27.8):

нормотипичные дети с нормативным кризисом развития; обучающиеся

ООП:

с ОВЗ и (или) инвалидностью, получившие статус в порядке, установленном законодательством Российской Федерации;

обучающиеся по индивидуальному учебному плану (учебному расписанию) на основании медицинского заключения (дети, находящиеся под диспансерным наблюдением, в том числе часто болеющие дети); часто болеющие дети характеризуются повышенной заболеваемостью острыми респираторными инфекциями, которые не связаны с врожденными и наследственными состояниями, приводящими к большому количеству пропусков ребёнком в посещении СП ДС «Золотой петушок» ГБОУ СОШ №2 п.г.т. Усть- Кинельский;

обучающиеся, испытывающие трудности в освоении образовательных программ, развитии, социальной адаптации;

одаренные обучающиеся; дети и (или) семьи, находящиеся в трудной жизненной ситуации, признанные таковыми в нормативно установленном порядке;

дети и (или) семьи, находящиеся в социально опасном положении (безнадзорные, беспризорные, склонные к бродяжничеству), признанные таковыми в нормативно установленном порядке; обучающиеся «группы риска»: проявляющие комплекс выраженных факторов риска негативных проявлений (импульсивность, агрессивность, неустойчивая или крайне низкая (завышенная) самооценка, завышенный уровень притязаний).

КРР с обучающимися целевых групп в СП ДС «Золотой петушок» ГБОУ СОШ №2 п.г.т. Усть-Кинельский осуществляется в ходе всего образовательного процесса, во всех видах и формах деятельности, как в совместной деятельности детей в условиях дошкольной группы, так и в форме коррекционно-развивающих групповых (индивидуальных) занятий.

КРР строится дифференцированно в соответствии Календарно-тематическим планированием коррекционной работы, в зависимости от имеющихся у обучающихся дисфункций и особенностей развития (в познавательной, речевой, эмоциональной, коммуникативной, регулятивной сферах) и должна предусматривать индивидуализацию психолого-педагогического сопровождения.

Особенности содержания программы коррекционно-развивающей работы

Программа коррекционной работы с детьми с ТНР. обеспечивает:⁷

выявление особых образовательных потребностей обучающихся с ТНР, обусловленных недостатками в их психофизическом и речевом развитии;

⁷¹ П. 43 ФАОП ДО

-фонематическое недоразвитие речи (ФФН), механизмом и осуществление индивидуально-ориентированной психолого-педагогической помощи обучающимся с ТНР с учетом их психофизического, речевого развития, индивидуальных возможностей и в соответствии с рекомендациями психолого-медико-педагогической комиссии; возможность освоения детьми с ТНР адаптированной основной образовательной программы дошкольного образования.

Задачи программы:

определение особых образовательных потребностей обучающихся с ТНР, обусловленных уровнем их речевого развития и степенью выраженности нарушения;

коррекция речевых нарушений на основе координации педагогических, психологических и медицинских средств воздействия;

оказание родителям (законным представителям) обучающихся с ТНР консультативной и методической помощи по особенностям развития обучающихся с ТНР и направлениям коррекционного воздействия.

Программа коррекционной работы предусматривает:

проведение индивидуальной и подгрупповой логопедической работы, обеспечивающей удовлетворение особых образовательных потребностей обучающихся с ТНР с целью преодоления неречевых и речевых расстройств;

достижение уровня речевого развития, оптимального для ребёнка, и обеспечивающего возможность использования освоенных умений и навыков в разных видах детской деятельности и в различных коммуникативных ситуациях;

обеспечение коррекционной направленности при реализации содержания образовательных областей и воспитательных мероприятий;

психолого-педагогическое сопровождение семьи (законных представителей) с целью ее активного включения в коррекционно-развивающую работу с детьми; организацию партнерских отношений с родителями (законными представителями).

Коррекционно-развивающая работа всех педагогических работников дошкольной образовательной организации включает:

системное и разностороннее развитие речи и коррекцию речевых расстройств (с учетом уровня речевого развития, механизма, структуры речевого дефекта у обучающихся с ТНР);

социально-коммуникативное развитие;

развитие и коррекцию сенсорных, моторных, психических функций у обучающихся с

ТНР;

познавательное развитие,

развитие
высших
психическ
их
функций;
коррекцию
нарушени
й развития
личности,
эмоционал
ьно -
волевой
сферы с
целью

максимальной социальной адаптации ребёнка с ТНР;

различные формы просветительской деятельности (консультации, собрания, лекции, беседы, использование информационных средств), направленные на разъяснение участникам образовательных отношений, в том числе родителей (законных представителей), вопросов, связанных с особенностями образования обучающихся с ТНР.

Программа коррекционной работы предусматривает вариативные формы специального сопровождения обучающихся с ТНР. Варьироваться могут степень участия специалистов сопровождения, а также организационные формы работы, что способствует реализации и развитию потенциальных возможностей обучающихся с ТНР и удовлетворению их особых образовательных потребностей.

Результаты освоения программы коррекционной работы определяются состоянием компонентов языковой системы и уровнем речевого развития (I уровень; II уровень; III уровень, IV уровень, Фонетико-видом речевой патологии (анартрия, дизартрия, алалия, афазия, ринолалия, заикание), структурой речевого дефекта обучающихся с ТНР, наличием либо отсутствием предпосылок для появления вторичных речевых нарушений и их системных последствий (дисграфия, дислексия, дискалькулия в школьном возрасте).

Общими ориентирами в достижении результатов программы коррекционной работы являются: сформированность фонетического компонента языковой способности в соответствии с онтогенетическими закономерностями его становления;

совершенствование лексического, морфологического (включая словообразовательный), синтаксического, семантического компонентов языковой способности; овладение арсеналом языковых единиц различных уровней, усвоение правил их использования в речевой деятельности;

сформированность предпосылок метаязыковой деятельности, обеспечивающих выбор определенных языковых единиц и построение их по определенным правилам; сформированность социально-коммуникативных навыков;

сформированность психофизиологического, психологического и языкового уровней, обеспечивающих в будущем овладение чтением и письмом.

Общий объем образовательной программы для обучающихся с ТНР, которая должна быть реализована в образовательной организации в группах компенсирующей и комбинированной направленности, планируется в соответствии с возрастом обучающихся, уровнем их речевого развития, спецификой дошкольного образования для данной категории обучающихся. Образовательная программа для обучающихся с тяжелыми нарушениями речи регламентирует образовательную деятельность, осуществляемую в процессе организации различных видов детской деятельности (игровой, коммуникативной, познавательно-исследовательской, продуктивной, музыкально-художественной) с квалифицированной коррекцией недостатков речезыкового развития обучающихся, психологической, моторно-двигательной базы речи, профилактикой потенциально возможных трудностей в овладении грамотой и обучении в целом, реализуемую в ходе режимных моментов; самостоятельную деятельность обучающихся с тяжелыми нарушениями речи; взаимодействие с семьями обучающихся по реализации образовательной программы дошкольного образования для обучающихся с ТНР.

Специальные условия для получения образования детьми с тяжелыми нарушениями речи:

Специальными условиями получения образования детьми с тяжелыми нарушениями речи можно считать создание предметно-пространственной развивающей образовательной среды, учитывающей особенности обучающихся с ТНР; использование специальных дидактических пособий, технологий, методики других средств обучения (в том числе инновационных и информационных), разрабатываемых образовательной организацией; реализацию комплексного взаимодействия, творческого и профессионального потенциала специалистов образовательных организаций при реализации АОП ДО; проведение групповых и индивидуальных коррекционных занятий с учителем-логопедом (не реже 2-х раз в неделю) и педагогом-психологом; обеспечение эффективного планирования и реализации в организации образовательной деятельности, самостоятельной деятельности обучающихся с ТНР, режимных

моментов с использованием вариативных форм работы, обусловленных учетом структуры дефекта обучающихся с тяжелыми нарушениями речи.

Такой системный подход к пониманию специальных условий образования, обеспечивающих эффективность коррекционно-развивающей работы с детьми, имеющими тяжелые нарушения речи, позволит оптимально решить задачи их обучения и воспитания в дошкольном возрасте

Коррекционно-развивающая работа с детьми с ТНР основывается на результатах комплексного всестороннего обследования каждого ребенка. Обследование строится с учетом следующих принципов:

1. Принцип комплексного изучения ребенка с тяжелыми нарушениями речи, позволяющий обеспечить всестороннюю оценку особенностей его развития. Реализация данного принципа осуществляется в трех направлениях:

анализ первичных данных, содержащих информацию об условиях воспитания ребенка, особенностях раннего речевого и психического развития ребенка; изучение медицинской документации, отражающей данные о неврологическом статусе таких обучающихся, их соматическом и психическом развитии, состоянии слуховой функции, получаемом лечении и его эффективности;

психолого-педагогическое изучение обучающихся, оценивающее соответствие его интеллектуальных, эмоциональных, деятельностных и других возможностей показателям и нормативам возраста, требованиям образовательной программы;

специально организованное логопедическое обследование обучающихся, предусматривающее определение состояния всех компонентов языковой системы в условиях спонтанной и организованной коммуникации.

2. Принцип учета возрастных особенностей обучающихся, ориентирующий на подбор и использование в процессе обследования таких методов, приемов, форм работы и лексического материала, которые соответствуют разным возрастным возможностям обучающихся.

3. Принцип динамического изучения обучающихся, позволяющий оценивать не отдельные, разрозненные патологические проявления, а общие тенденции нарушения речезыкового развития и компенсаторные возможности обучающихся.

4. Принцип качественного системного анализа результатов изучения ребенка, позволяющий отграничить физиологически обоснованные несовершенства речи, выявить характер речевых нарушений у обучающихся разных возрастных и этиопатогенетических групп и, соответственно с этим, определить адекватные пути и направления коррекционно-развивающей работы для устранения недостатков речевого развития обучающихся дошкольного возраста.

Содержание дифференциальной диагностики речевых и неречевых функций обучающихся с тяжелыми нарушениями речи.

Проведению дифференциальной диагностики предшествует предварительный сбор и анализ совокупных данных о развитии ребенка. С целью уточнения сведений о характере доречевого, раннего речевого (в условиях овладения родной речью), психического и физического развития проводится предварительная беседа с родителями (законным представителям) ребенка.

При непосредственном контакте педагогических работников СП ДС «Золотой петушок» ГБОУ СОШ №2 п.г.т. Усть-Кинельский с ребенком обследование начинается с ознакомительной беседы, целью которой является не только установление положительного эмоционального контакта, но и определение степени его готовности к участию в речевой коммуникации, умения адекватно воспринимать вопросы, давать на них ответы (однословные или развернутые), выполнять устные инструкции, осуществлять деятельность в соответствии с возрастными и программными требованиями.

Содержание полной программы обследования ребенка формируется каждым педагогическим работником в соответствии с конкретными профессиональными целями и задачами, с опорой на обоснованное привлечение методических пособий и дидактических материалов. Беседа с ребёнком позволяет составить представление о возможностях диалогической и монологической речи, о характере вадения грамматическими

конструкциями, вариативности в использовании словарного запаса, об общем звучании голоса, тембре, интонированности, темпо-ритмической организации речи ребенка, наличии или отсутствии у него ярко выраженных затруднений в звуковом оформлении речевого высказывания. Содержание беседы определяется национальными, этнокультурными особенностями, познавательными, языковыми возможностями и интересами ребенка. Беседа может организовываться на лексических темах: "Моя семья", "Любимые игрушки", "Отдых летом", "Домашние питомцы", "Мои увлечения", "Любимые книги", "Любимые мультфильмы", "Игры". Образцы речевых высказываний ребенка, полученных в ходе вступительной беседы, фиксируются.

Обследование словарного запаса.

Содержание данного раздела направлено на выявление качественных параметров состояния лексического строя родного языка обучающихся с ТНР. Характер и содержание предъявляемых ребенку заданий определяются возрастом ребенка и его речевыми возможностями и включают обследование навыков понимания, употребления слов в разных ситуациях и видах деятельности. В качестве приемов обследования можно использовать показ и называние картинок с изображением предметов, действий, объектов с ярко выраженными признаками; предметов и их частей; частей тела человека, животных, птиц; профессий и соответствующих атрибутов; животных, птиц и их детенышей; действий, обозначающих эмоциональные реакции, явления природы, подбор антонимов и синонимов, объяснение значений слов, дополнение предложений нужным по смыслу словом.

Обследование грамматического строя языка.

Обследование состояния грамматического строя языка направлено на определение возможностей ребенка с ТНР адекватно понимать и реализовывать в речи различные типы грамматических отношений. В связи с этим детям предлагаются задания, связанные с пониманием простых и сложных предлогов, употреблением разных категориальных форм, словообразованием разных частей речи, построением предложений разных конструкций. В заданиях можно использовать такие приемы, как составление фразы с опорой на вопрос, на демонстрацию действий, по картине, серии картин, по опорным словам, по слову, заданному в определенной форме, преобразование деформированного предложения.

Обследование состояния связной речи ребенка с ТНР включает в себя несколько направлений. Одно из них - изучение навыков ведения диалога - реализуется в самом начале обследования, в процессе так называемой вступительной беседы. Для определения степени сформированности монологической речи предлагаются задания, направленные на составление ребенком различных видов рассказов: повествовательного, описательного, творческого. Важным критерием оценки связной речи является возможность составления рассказа на родном языке, умение выстроить сюжетную линию, передать все важные части композиции, первостепенные и второстепенные детали рассказа, богатство и разнообразие используемых при рассказывании языковых средств, возможность составления и реализации монологических высказываний с опорой (на наводящие вопросы, картинный материал) и без таковой. Детские рассказы анализируются также по параметрам наличия или отсутствия фактов пропуска частей повествования, членов предложения, использования сложных или простых предложений, принятия помощи педагогического работника, наличие в рассказе прямой речи, литературных оборотов, адекватность использования лексико-грамматических средств языка и правильность фонетического оформления речи в процессе рассказывания.

Обследование фонетических и фонематических процессов.

Ознакомительная беседа с ребенком дает первичное впечатление об особенностях произношения им звуков родного языка. Для чего необходимо предъявить ряд специальных

заданий, предварительно убедившись, что инструкции к ним и лексический материал понятны ребенку с ТНР. Звуковой состав слов, соответствующих этим картинкам, самый разнообразный: разное количество слогов, со стечением согласных и без него, с разными звуками. Проверяется, как ребенок произносит звук изолированно, в составе слогов (прямых, обратных, со стечением согласных), в словах, в которых проверяемый звук находится в разных позициях (в начале, середине, конце слова), в предложении, в текстах. Для выяснения степени овладения детьми слоговой структурой слов отбираются предметные и сюжетные картинки по тематическим циклам, хорошо знакомые ребенку, например, обозначающие различные виды профессий и действий, с ними связанных. Обследование включает как отраженное произнесение ребенком слов и их сочетаний, так и самостоятельное. Особое внимание при этом обращается на неоднократное воспроизведение слов и предложений в разном речевом контексте. При обследовании фонетических процессов используются разнообразные методические приемы: самостоятельное название лексического материала, сопряженное и отраженное проговаривание, название с опорой на наглядно-демонстрационный материал. Результаты обследования фиксируют характер нарушения звукопроизношения: замены звуков, пропуски, искажение произношения, смешение, нестойкое произношение звуков, характер нарушений звуко-слоговой организации слова. Обследование фонематических процессов ребенка с нарушениями речи проводится общепринятыми приемами, направленными на выявление возможностей дифференциации на слух фонем родного языка с возможным применением адаптированных информационных технологий. В рамках логопедического обследования изучению подлежит степень сформированности всех компонентов языка, а также операций языкового анализа и синтеза: выделение первого гласного звука в слове, стоящего под ударением, первого согласного звука в слове, последнего согласного звука в слове, гласного звука в положении после согласного, определением количества гласных звуков в сочетаниях, количества звуков в односложных словах и их последовательности. В процессе комплексного обследования изучается состояние пространственно- зрительных ориентировок и моторно-графических навыков.

В зависимости от возраста ребёнка и состояния его базовых коммуникативно- речевых навыков, целесообразно применять несколько дифференцированных схем обследования речевых возможностей обучающихся с ТНР: первая схема - для обследования обучающихся, не владеющих фразовой речью; вторая схема - для обследования обучающихся с начатками общеупотребительной речи; третья схема - для обследования обучающихся с развернутой фразовой речью при наличии выраженных проявлений недоразвития лексико-грамматического и фонетико-фонематического компонентов языка; четвертая схема - для обследования обучающихся с развернутой фразовой речью и с нерезко выраженными остаточными проявлениями лексико- грамматического и фонетико-фонематического недоразвития речи.

Осуществление квалифицированной коррекции нарушений речевого развития обучающихся с ТНР.

В младенческом возрасте и вплоть до полутора-двух лет невозможно говорить об однозначном отнесении ребенка с отклонениями доречевого развития к категории обучающихся с тяжелыми нарушениями речи. В связи с этим применительно к детям этого возраста речь идет не о квалифицированной коррекции нарушений, а, скорее, о выявлении факторов риска возникновения тяжелых нарушений речи и начале оказания этим детям своевременной психолого-педагогической помощи. Раннее выявление таких обучающихся и проведение соответствующих коррекционных мероприятий может в значительной степени ускорить ход их речевого и психического развития. В целях предупреждения тяжелых нарушений речи необходимо предлагать рекомендации для родителей (законных представителей) обучающихся, относящихся к группе риска, а также обучающихся с

различными отклонениями в физическом и (или) психическом развитии. Родители (законные представители) информируются о влиянии эмоционального общения с ребенком на становление его речи, целесообразно обучать родителей (законных представителей) основным приемам по стимулированию довербального, начального вербального развития ребенка. Одним из приемов коррекционной работы, направленной на предупреждение нарушений речевого развития, является нормализация процессов кормления, что помогает тренировать функции сосания, глотания, жевания, что создает необходимые предпосылки для правильного функционирования артикуляционного аппарата. Наряду с нормализацией кормления следует развивать у ребенка потребность в общении с педагогическим работником, формировать зрительную фиксацию и способность проследить движение предмета, стимулировать слуховое внимание, акцентировать внимание ребенка на звучании предметов, формировать умение локализовать звук в пространстве.

Обучение обучающихся с ТНР, не владеющих фразовой речью (первым уровнем речевого развития), предусматривает развитие понимания речи и развитие активной подражательной речевой деятельности. В рамках первого направления работы учить по инструкции узнавать и показывать предметы, действия, признаки, понимать обобщающее значение слова, дифференцированно воспринимать вопросы "кто?", "куда?", "откуда?", понимать обращение к одному и нескольким лицам, грамматические категории числа существительных, глаголов, угадывать предметы по их описанию, определять элементарные причинно-следственные связи. В рамках второго направления работы происходит развитие активной подражательной речевой деятельности (в любом фонетическом оформлении называть родителей (законных представителей), близких родственников, подражать крикам животных и птиц, звукам окружающего мира, музыкальным инструментам; отдавать приказы - на, иди. Составлять первые предложения из аморфных слов-корней, преобразовывать глаголы повелительного наклонения в глаголы настоящего времени единственного числа, составлять предложения по модели: кто? что делает? Кто? Что делает? Что? (например: Тата (мама, папа) спит; Тата, мой ушки, ноги. Тата моет уши, ноги.). Одновременно проводятся упражнения по развитию памяти, внимания, логического мышления (запоминание 2-4 предметов, угадывание убранных или добавленного предмета, запоминание и подбор картинок 2-3-4 частей). По результатам коррекционной работы на этом этапе формирования речевого развития обучающиеся учатся соотносить предметы и действия с их словесным обозначением, понимать обобщающее значение слов. Активный и пассивный словарь должен состоять из названий предметов, которые ребенок часто видит; действий, которые совершает сам или окружающие, некоторых своих состояний (холодно, тепло). У обучающихся появляется потребность общаться с помощью элементарных двух-трехсловных предложений. Словесная деятельность может проявляться в любых речезвуковых выражениях без коррекции их фонетического оформления. На протяжении всего времени обучения коррекционно-развивающая работа предусматривает побуждение ребенка к выполнению заданий, направленных на развитие процессов восприятия (зрительного, пространственного, тактильного и проч.), внимания, памяти, мыслительных операций, оптико-пространственных ориентировок. В содержание коррекционно-развивающей работы включаются развитие и совершенствование моторно-двигательных навыков, профилактика нарушений эмоционально-волевой сферы.

Обучение обучающихся с начатками фразовой речи (со вторым уровнем речевого развития) предполагает несколько направлений:

- 1) развитие понимания речи, включающее формирование умения вслушиваться в обращенную речь, выделять названия предметов, действий и некоторых признаков; формирование понимания обобщающего значения слов; подготовка к восприятию диалогической и монологической речи;
- 2) активизация речевой деятельности и развитие лексико-грамматических средств

языка. Обучение называнию 1-3-сложных слов (кот, муха, молоко), учить первоначальным быкам словоизменения, затем - словообразования (число существительных, наклонение и число глаголов, притяжательные местоимения "мой - моя" существительные с уменьшительно-ласкательными суффиксами типа "домик, шубка", категории падежа существительных);

3) развитие самостоятельной фразовой речи - усвоение моделей простых предложений: существительное плюс согласованный глагол в повелительном наклонении, существительное плюс согласованный глагол в изъявительном наклонении единственного числа настоящего времени, существительное плюс согласованный глагол в изъявительном наклонении единственного числа настоящего времени плюс существительное в косвенном падеже (типа "Вова, спи", "Толя спит", "Оля пьет сок"); усвоение простых предлогов - на, под, в, из. Объединение простых предложений в короткие рассказы. Закрепление навыков составления предложений по демонстрации действия с опорой на вопросы. Заучивание коротких двустиший и потешек. Допускается любое доступное ребенку фонетическое оформление самостоятельных высказываний, с фиксацией его внимания на правильности звучания грамматически значимых элементов (окончаний, суффиксов);

4) развитие произносительной стороны речи - учить различать речевые и неречевые звуки, определять источник, силу и направленность звука. Уточнять правильность произношения звуков, имеющих у ребенка. Автоматизировать поставленные звуки на уровне слогов слов предложений, формировать правильную звукослововую структуру слова. Учить различать и четко воспроизводить слоговые сочетания из сохранных звуков с разным ударением, силой голоса и интонацией. Воспроизводить слоги со стечением согласных. Работа над слоговой структурой слов завершается усвоением ритмико-слогового рисунка двухсложных и трехсложных слов. Допустимы нарушения звукопроизношения.

Коррекционно-развивающая работа с детьми включает в себя направления, связанные с развитием и гармонизацией личности ребенка с ТНР, формированием морально-нравственных, волевых, эстетических и гуманистических качеств. Системный подход к преодолению речевого нарушения предусматривает комплексную коррекционно-развивающую работу, объединяющую аспекты речезыковой работы с целенаправленным формированием психофизиологических возможностей ребенка с ТНР, а именно, процессов внимания, памяти, восприятия, мышления, моторно-двигательных и оптико-пространственных функций соответственно возрастным ориентирам и персонализированным возможностям обучающихся с ТНР.

К концу данного этапа обучения предполагается, что ребёнок с ТНР овладел простой фразой, согласовывает основные члены предложения, понимает и использует простые предлоги, некоторые категории падежа, числа, времени и рода, понимает некоторые грамматические форм слов, несложные рассказы, короткие сказки.

Обучение обучающихся с развернутой фразовой речью с элементами лексико-грамматического недоразвития (третьим уровнем речевого развития) предусматривает:

1. Совершенствование понимания речи (умение вслушиваться в обращенную речь, дифференцированно воспринимать названия предметов, действий признаков; понимание более тонких значений обобщающих слов в целях готовности к овладению монологической и диалогической речью).

2. Развитие умения дифференцировать на слух оппозиционные звуки речи: свистящие - шипящие, звонкие - глухие, твердые - мягкие, сонорные.

3. Закрепление навыков звукового анализа и синтеза (анализ и синтез простого слога без стечения согласных, выделение начального гласного или согласного звука в слове, анализ и синтез слогов со стечением согласных, выделение конечного согласного или гласного звука в слове, деление слова на слоги, анализ и синтез 2-3-сложных слов).

4. Обучение элементам грамоты. Знакомство с буквами, соответствующими правильно произносимым звукам. Обучение элементам звуко-буквенного анализа и синтеза

при работе со схемами слога и слова. Чтение и печатание отдельных слогов, слов и коротких предложений. Подготовка к овладению элементарными навыками письма и чтения включает в себя закрепление понятий "звук", "слог", "слово", "предложение", "рассказ"; анализ и синтез звуко-слоговых и звуко-буквенных структур.

5. Развитие лексико-грамматических средств языка. Этот раздел включает не только увеличение количественных, но прежде всего качественных показателей: расширение значений слов; формирование семантической структуры слова; введение новых слов и словосочетаний в самостоятельную речь существительных с уменьшительным и увеличительным значением (бусинка, голосок - голосище); с противоположным значением (грубость - вежливость; жадность - щедрость). Умение объяснять переносное значение слов (золотые руки, острый язык, долг платежом красен, бить баклуши). Подбирать существительные к прилагательным (острый - нож, соус, бритва, приправа; темный (ая) - платок, ночь, пальто; образовывать от названий действия названия предметов (блестеть - блеск, трещать - треск, шуметь - шум; объяснять логические связи (Оля провожала Таню - кто приезжал?), подбирать синонимы (смелый - храбрый).

6. Закрепление произношения многосложных слов с различными вариантами стечения согласных звуков. Употребление этих слов в самостоятельной речи: птичница, проволока, регулировщик регулирует уличное движение, экскаваторщик, экскаваторщик работает на экскаваторе.

Обучение обучающихся с нерезко выраженными остаточными проявлениями лексико-грамматического и фонетико-фонематического недоразвития речи (четвертым уровнем речевого развития) предусматривает следующие направления работы:

1. Совершенствование лексико-грамматических средств языка: расширение лексического запаса в процессе изучения новых слов и лексических групп (панцирь, скорлупа, бивни, музей, театр, выставка), активизация словообразовательных процессов (сложные слова: белоствольная береза, длинноволосая черноглазая девочка, прилагательные с различным значением соотнесенности: плетеная изгородь, соломенная крыша, марлевая повязка, приставочные глаголы с оттеночными значениями: выползть, вползть, подъехать - объехать), упражнение в подборе синонимов, антонимов (скупой - жадный, добрый - милосердный, неряшливый - неаккуратный, смешливый - веселый, веселый - грустный и проч.), объяснение слов и целых выражений с переносным значением (сгореть со стыда, широкая душа), преобразование названий профессий мужского рода в названия женского рода (портной - портниха, повар - повариха, скрипач - скрипачка), преобразование одной грамматической категории в другую (читать - читатель - читательница - читающий).

2. Развитие самостоятельной развернутой фразовой речи: закрепление навыка составления предложений по опорным словам, расширение объема предложений путем введения однородных членов предложений.

3. Совершенствование связной речи: закрепление навыка рассказа, пересказа с элементами фантазийных и творческих сюжетов.

4. Совершенствование произносительной стороны речи: закрепление навыка четкого произношения и различения поставленных звуков, автоматизация их правильного произношения в многосложных словах и самостоятельных высказываниях, воспитание ритмико-интонационной и мелодической окраски речи.

5. Подготовка к овладению элементарными навыками письма и чтения: закрепление понятий "звук", "слог", "слово", "предложение"; осуществление анализа и синтеза обратных и прямых слогов в односложных и двух, трех сложных словах; развивать оптико-пространственные и моторно-графические навыки.

На протяжении всего времени обучения коррекционно-развивающая работа предусматривает целенаправленную и системную реализацию общей стратегии

коррекционного воздействия, направленную на преодоление и (или) компенсацию недостатков речезыкового, эмоционально-волевого, личностного, моторно-двигательного развития, несовершенства мыслительных, пространственно-ориентировочных, двигательных процессов, а также памяти, внимания и проч. Этот системный подход предусматривает обязательное профилактическое направление работы, ориентированное на предупреждение потенциально возможных, в том числе отсроченных, последствий и осложнений, обусловленных нарушением речезыкового развития ребенка с ТНР.

Коррекционно-развивающее воздействие при фонетико-фонематическом недоразвитии предполагает дифференцированные установки на результативность работы в зависимости от возрастных критериев. Для обучающихся старшей возрастной группы планируется: научить их правильно артикулировать все звуки речи в различных позициях слова и формах речи, правильно дифференцировать звуки на слух и в речевом высказывании; различать понятия "звук", "слог", "слово", "предложение", оперируя ими на практическом уровне;

- определять последовательность слов в предложении, звуков и слогов в словах;
- находить в предложении слова с заданным звуком, определять место звука в слове;
- овладеть интонационными средствами выразительности речи, реализации этих средств в разных видах речевых высказываний.

Для обучающихся подготовительной к школе группы предполагается обучить их: правильно артикулировать и четко дифференцировать звуки речи; различать понятия "звук", "слог", "слово", "предложение", "твердые-мягкие звуки", "звонкие - глухие звуки", оперируя ими на практическом уровне; определять и называть последовательность слов в предложении, звуков и слогов в словах; производить элементарный звуковой анализ и синтез; знать некоторые буквы и производить отдельные действия с ними (выкладывать некоторые слоги, слова).

Коррекционно-развивающая работа с детьми, имеющими нарушения темпо- ритмической организации речи (заикание), предполагает вариативность предполагаемых результатов в зависимости от возрастных и речевых возможностей обучающихся. Обучающиеся среднего дошкольного возраста в результате коррекционно-развивающей работы овладевают навыками пользования самостоятельной речью различной сложности (от простейшей ситуативной до контекстной) с опорой на вопросы педагогического работника и наглядную помощь; учатся регулировать свое речевое поведение - отвечать точными однословными ответами с соблюдением темпо-ритмической организации речи. Обучающиеся старшего дошкольного возраста могут:

- пользоваться самостоятельной речью с соблюдением ее темпо-ритмической организации;
- грамотно формулировать простые предложения и распространять их;
- использовать в речи основные средства передачи ее содержания;
- соблюдать мелодико-интонационную структуру речи.

Обучающиеся подготовительной к школе группы могут:

- овладеть разными формами самостоятельной контекстной речи (рассказ, пересказ);
- свободно пользоваться плавной речью различной сложности в разных ситуациях общения;
- адаптироваться к различным условиям общения;
- преодолевать индивидуальные коммуникативные затруднения.

В результате коррекционно-развивающего воздействия речь дошкольников должна максимально приблизиться к возрастным нормам. Это проявляется в умении адекватно

формулировать вопросы и отвечать на вопросы окружающих, подробно и логично рассказывать о событиях реального мира, пересказывать близко к оригиналу художественные произведения, осуществлять творческое рассказывание. Обучающиеся адекватно понимают и употребляют различные части речи, простые и сложные предлоги, владеют навыками словообразования и словоизменения.

Программа коррекционно-развивающей работы с детьми с ЗПР.⁷²

Целью программы коррекционной работы: создание специальных условий обучения и воспитания, позволяющих учитывать особые образовательные потребности обучающихся с ЗПР посредством индивидуализации и дифференциации образовательного процесса.

Задачи:

выявление особых образовательных потребностей обучающихся с ЗПР, обусловленных недостатками в их физическом и (или) психическом развитии, индивидуально-типологических особенностей познавательной деятельности, эмоционально-волевой и личностной сфер;

проектирование и реализация содержания коррекционно-развивающей работы в соответствии с особыми образовательными потребностями ребенка;

выявление и преодоление трудностей в освоении общеобразовательной и коррекционной программ, создание психолого-педагогических условий для более успешного их освоения.

формирование функционального базиса, обеспечивающего успешность когнитивной деятельности ребенка за счет совершенствования сенсорно-перцептивной, аналитико-синтетической деятельности, стимуляции познавательной активности;

целенаправленное преодоление недостатков и развитие высших психических функций и речи;

целенаправленная коррекция недостатков и трудностей в овладении различными видами деятельности (предметной, игровой, продуктивной) и формирование их структурных компонентов: мотивационного, целевого, ориентировочного, операционального, регуляционного, оценочного;

создание условий для достижения детьми целевых ориентиров ДО на завершающих его этапах;

выработка рекомендаций относительно дальнейших индивидуальных образовательных маршрутов с учетом индивидуальных особенностей развития и темпа овладения содержанием образования;

осуществление индивидуально ориентированного психолого-педагогического сопровождения с учетом особенностей психофизического развития и индивидуальных возможностей обучающихся в соответствии с рекомендациями ПМПК и ППк.

Структурные компоненты образовательной деятельности по профессиональной коррекции нарушений развития обучающихся с ЗПР и алгоритм ее разработки:

1. Диагностический модуль. Работа в рамках этого модуля направлена на выявление недостатков в психическом развитии, индивидуальных особенностей познавательной деятельности, речи, эмоционально-волевой сферы и особых образовательных потребностей обучающихся с ЗПР.

2. Коррекционно-развивающий модуль включает следующие направления:

- коррекция недостатков и развитие двигательных навыков и психомоторики;
- предупреждение и преодоление недостатков в эмоционально-личностной, волевой и поведенческой сферах;
- развитие коммуникативной деятельности;

⁷² п. 45 ФАОП ДО

преодоление речевого недоразвития и формирование языковых средств и связной речи;
подготовка к обучению грамоте, предупреждение нарушений чтения и письма;
коррекция недостатков и развитие сенсорных функций, всех видов восприятия и
формирование эталонных представлений;

коррекция недостатков и развитие всех свойств внимания и произвольной регуляции;

коррекция недостатков и развитие зрительной и слухоречевой памяти;

коррекция недостатков и развитие мыслительной деятельности на уровне наглядно-действенного, наглядно-образного и словесно-логического мышления;

формирование пространственных и временных представлений;

развитие предметной и игровой деятельности;

формирование предпосылок к учебной деятельности во всех структурных компонентах;

стимуляция познавательной и творческой активности.

3. Социально-педагогический модуль ориентирован на работу с родителями (законным представителям) и разработку вопросов преемственности в работе педагогических работников образовательных организаций.

4. Консультативно-просветительский модуль предполагает расширение сферы профессиональной компетентности педагогических работников, повышение их квалификации в целях реализации АООП ДО по работе с детьми с ЗПР.

В специальной поддержке нуждаются не только обучающиеся с ЗПР, но и их родители (законные представители). Одной из важнейших задач социально-педагогического блока является привлечение родителей (законных представителей) к активному сотрудничеству, так как только в процессе совместной деятельности детского сада и семьи удается максимально помочь ребенку.

Процесс коррекционной работы условно можно разделить на три этапа:

а) на I этапе коррекционной работы основной целью является развитие функционального базиса для развития высших психических функций: зрительных, слуховых, моторных функций и межсенсорных связей; стимуляция познавательной, речевой коммуникативной активности ребенка. Преодолевая недостаточность сенсорных, моторных, когнитивных, речевых функций, необходимо создавать условия для становления ведущих видов деятельности: предметной и игровой. Особое значение имеет совершенствование моторной сферы, развитие двигательных навыков, общей и мелкой моторики, межсенсорной интеграции.

Если обучающиеся с задержкой психомоторного и речевого развития поступают в Организацию в 2,5-3 года, что оптимально, то целесообразно сразу начинать пропедевтическую работу I-ого этапа. Если обучающиеся с ЗПР поступают в группу компенсирующей направленности в старшем дошкольном возрасте, то пропедевтический период необходим, но на него отводится меньше времени, поэтому работа ведется более интенсивно.

Формирование психологического базиса для развития мышления и речи предполагает следующее. Включение ребенка в общение и в совместную деятельность с педагогическим работником и другими детьми, развитие невербальных и вербальных средств коммуникации. Обеспечение полноценного физического развития и оздоровление детского организма. Важно преодолевать недостатки в двигательной сфере, стимулировать двигательную активность, развивать моторный праксис, общую и мелкую моторику; чувство ритма, координационные способности.

Одним из компонентов коррекционной работы является стимуляция и развитие ориентировочно-исследовательской и познавательной активности, произвольного внимания и памяти, совершенствование сенсорно-перцептивной деятельности и развитие всех видов восприятия, совершенствование предметно-операциональной и предметно-

игровой деятельности. Уже на первом этапе особое внимание следует уделять развитию пространственных ориентировок, начиная с ориентировки в телесном пространстве. На начальном этапе коррекции стоит задача развития понимания обращенной речи и стимуляции коммуникативной активности с использованием вербальных и невербальных средств общения.

б) на II этапе планируется целенаправленное формирование и развитие высших психических функций. Необходимыми компонентами являются:

развитие коммуникативной деятельности, создание условий для ситуативно-делового, внеситуативно-познавательного общения. Совершенствование коммуникативной деятельности осуществляют все педагогические работники. Важно обеспечить полноценные эмоциональные контакты и сотрудничество с педагогическим работником и другими детьми. Важно помнить о формировании механизмов психологической адаптации в коллективе детей, формировании полноценных межличностных связей;

сенсорное воспитание и формирование эталонных представлений;

развитие зрительной и слухоречевой памяти;

развитие всех свойств внимания и произвольной регуляции деятельности;

развитие мыслительной деятельности во взаимосвязи с развитием речи: стимуляция мыслительной активности, развитие мыслительных операций на уровне наглядного и конкретно-понятийного, а также элементарного умозаключающего мышления;

развитие всех сторон речи: ее функций и формирование языковых средств;

усвоение лексико-грамматических категорий, развитие понимания сложных предложно-падежных конструкций, целенаправленное формирование языковой программы устного высказывания, навыков лексического наполнения и грамматического конструирования, связной диалогической и монологической речи;

целенаправленное формирование предметной и игровой деятельности.

Развитие умственных способностей дошкольника происходит через овладение действиями замещения и наглядного моделирования в различных видах деятельности, поэтому это направление имеет особую важность.

В процессе работы не следует забывать о развитии творческих способностей.

С учетом того, что у ребенка с задержкой психомоторного и речевого развития ни один из видов деятельности не формируется своевременно и полноценно, необходимо целенаправленное развитие предметно-практической и игровой деятельности.

Общая задача всех участников коррекционно-педагогического процесса - формирование ведущих видов деятельности ребенка, их мотивационных, ориентировочно-операционных и регуляционных компонентов.

Развитие саморегуляции. Ребенка необходимо учить слушать инструкцию, адекватно действовать в соответствии с ней, замечать и исправлять свои ошибки, оценивать результат своей работы. Это будет способствовать формированию предпосылок для овладения учебной деятельностью на этапе школьного обучения.

Важным направлением является развитие эмоционально-личностной сферы, психокоррекционная работа по преодолению эмоционально-волевой незрелости, негативных черт формирующегося характера, поведенческих отклонений.

в) на III этапе вся работа строится с ориентацией на развитие возможностей ребенка к достижению целевых ориентиров дошкольного образования и формирование значимых в школе навыков, основных компонентов психологической готовности к школьному обучению.

Особое внимание уделяется развитию мыслительных операций, конкретно-понятийного, элементарного умозаключающего мышления, формированию обобщающих понятий, обогащению и систематизации представлений об окружающем мире.

Преодоление недостатков в речевом развитии - важнейшая задача в работе учителя-

логопеда, учителя-дефектолога и воспитателей. Она включает в себя традиционные направления по формированию фонетико-фонематических и лексико-грамматических средств языка, развитию связной речи, подготовке к обучению грамоте. У обучающихся с задержкой психоречевого развития страдают все функции речи, поэтому особое внимание уделяется как коммуникативной, так и регулирующей планирующей функции речи, развитию словесной регуляции действий и формированию механизмов, необходимых для овладения связной речью.

На этапе подготовки к школе одной из важных задач является обучение звуко- слоговому анализу и синтезу, формирование предпосылок для овладения навыками письма и чтения. Не менее важная задача - стимуляция коммуникативной активности, совершенствование речевой коммуникации: создание условий для ситуативно-делового, внеситуативно-познавательного и внеситуативно-личностного общения.

Психологическая коррекция предусматривает развитие образа Я, предупреждение и преодоление недостатков в эмоционально-личностной, волевой и поведенческой сферах.

Следует планировать и осуществлять работу по формированию способности к волевым усилиям, произвольной регуляции поведения; по преодолению негативных качеств формирующегося характера, предупреждению и устранению аффективных, негативистских, аутистических проявлений.

Одно из приоритетных направлений - развитие нравственно-этической сферы, создание условий для эмоционально-личностного становления и социальной адаптации обучающихся.

Такой подход соответствует обеспечению преемственности дошкольного и начального общего образования за счет развития функционального базиса для формирования предпосылок универсальных учебных действий (далее - УУД). Именно на УУД в личностной, коммуникативной, познавательной и регулятивной сферах ориентированы стандарты начального общего образования.

Содержание коррекционной работы реализуется в каждой образовательной области, предусмотренной Стандартом. При этом учитываются рекомендации ГГМПК и результаты углубленной психолого-педагогической диагностики.

ЗПР в отличие от умственной отсталости, которая является стойким, необратимым состоянием, во многих случаях может быть компенсирована при условии рано начатой коррекционно-развивающей работы. Дополнительными факторами является медикаментозная поддержка и временной фактор. В результате коррекционной работы могут быть значительно повышены возможности освоения детьми с ЗПР основной общеобразовательной программы и их интеграции в образовательную среду.

Стандарт регламентирует диагностическую работу, в нем указывается, что при реализации Программы может проводиться оценка индивидуального развития обучающихся. Такая оценка производится педагогическими работниками в рамках педагогической диагностики (оценки индивидуального развития обучающихся дошкольного возраста, связанной с оценкой эффективности педагогических действий и лежащей в основе их дальнейшего планирования).

Результаты педагогической диагностики (мониторинга) могут использоваться исключительно для решения следующих образовательных задач:

- 1) индивидуализации образования (в том числе поддержки ребенка, построения его образовательной траектории или профессиональной коррекции особенностей его развития);
- 2) оптимизации работы с группой обучающихся.

При необходимости используется психологическая диагностика развития обучающихся (выявление и изучение индивидуально-психологических особенностей, обучающихся), которую проводят педагоги-психологи. В этом случае участие ребенка в психологической диагностике допускается только с согласия его родителей (законных

представителей).

Диагностическая работа занимает особое место в коррекционно-педагогическом процессе, играет роль индикатора результативности оздоровительных, коррекционно- развивающих и воспитательно-образовательных мероприятий. При этом диагностика не ориентирована на оценку достижения детьми целевых ориентиров дошкольного образования. Основная задача - выявить пробелы в овладении ребенком образовательным содержанием на предыдущих этапах, а также особенности и недостатки развития речи и познавательной деятельности, и на этой основе выстроить индивидуальную программу коррекционной работы. Диагностика является одним из эффективных механизмов адаптации образовательного содержания с учетом имеющихся у ребенка знаний, умений, навыков, освоенных на предыдущем этапе образовательной деятельности.

Технология психолого-педагогического сопровождения обучающихся с ЗПР предполагает решение следующих задач в рамках диагностической работы:

изучение и анализ данных и рекомендаций, представленных в заключении психолого-медико-педагогической комиссии;

глубокое, всестороннее изучение каждого ребенка: выявление индивидуальных особенностей и уровня развития познавательной деятельности, эмоционально-волевой сферы, речи, запаса знаний и представлений об окружающем мире, умений и навыков в различных видах деятельности, присущих детям данного возраста;

с учетом данных психолого-педагогической диагностики определение причин образовательных трудностей и особых образовательных потребностей каждого ребенка, адаптация образовательного содержания и разработка коррекционной программы;

изучение социальной ситуации развития и условий семейного воспитания обучающихся с ЗПР;

изучение динамики развития ребенка в условиях коррекционно-развивающего обучения, определение его образовательного маршрута;

в период подготовки ребенка к школьному обучению перед специалистами встает еще одна важная задача диагностики - определение параметров психологической готовности и рекомендация наиболее эффективной формы школьного обучения.

Воспитатели в диагностической работе используют только метод наблюдения и анализируют образовательные трудности обучающихся, которые возникают у обучающихся в процессе освоения разделов образовательной программы, то есть решают задачи педагогической диагностики.

Учитель-дефектолог, учитель-логопед, педагог-психолог используют различные методы психолого-педагогической диагностики в рамках своей профессиональной компетентности.

При обследовании предполагается использование апробированных методов и диагностических методик. Главным в оценке результатов является качественный анализ процесса деятельности ребенка, учет особенностей мотивации, программирования, регуляции, содержательной стороны деятельности и ее результатов. Анализ меры помощи педагогического работника, способности ребенка к переносу новых способов действий в измененные условия позволяет выявить особенности обучаемости обучающихся, что имеет значение для построения индивидуальных и групповых программ коррекционно-образовательной работы, выбора стиля и характера взаимодействия педагогических работников и ребенка.

Диагностическая работа строится с учетом ведущей деятельности, поэтому при обследовании дошкольника важно определить уровень развития и выявить недостатки предметной и игровой деятельности.

Индивидуальные образовательные потребности ребенка определяются с учетом показателей речевого, познавательного и личностного развития, выявленных при

психолого-педагогическом обследовании.

Результаты психолого-педагогической диагностики могут использоваться для решения задач психологического сопровождения и проведения квалифицированной коррекции развития обучающихся, а также позволят определить содержание образовательной работы с ребенком с учетом выявленных образовательных трудностей.

Содержание образовательной деятельности по профессиональной коррекции недостатков в развитии обучающихся с ЗПР.

Коррекционно-развивающая и профилактическая работа с детьми с ЗПР пронизывает все образовательные области, предусмотренные Стандартом. Содержание коррекционной работы определяется как с учетом возраста обучающихся, так (и прежде всего) на основе выявления их достижений, образовательных трудностей и недостатков в развитии.

Коррекционно-развивающая работа в образовательной области "Социально-коммуникативное развитие".

Разделы	Задачи и педагогические условия реализации программы коррекционной работы
Коррекционная направленность работы в рамках социализации, развития общения, нравственного, патриотического воспитания. Ребенок в семье и сообществе	Создание условий для эмоционального и ситуативно-делового общения с педагогическим работником и другими детьми: 1) устанавливать эмоциональный контакт, пробуждать чувство доверия и желание сотрудничать с педагогическим работником; 2) создавать условия для ситуативно-делового общения с педагогическим работником и другими детьми, раскрывая способы совместных действий с предметами, побуждая и поощряя стремление обучающихся к подражанию; 3) поддерживать инициативу обучающихся к совместной деятельности и к играм рядом, вместе; 4) формировать средства межличностного взаимодействия обучающихся в ходе специально созданных ситуаций и в самостоятельной деятельности, побуждать их использовать речевые и неречевые средства коммуникации; учить обучающихся пользоваться различными типами коммуникативных высказываний (задавать вопросы, строить простейшие сообщения и побуждения); 5) по мере взросления и совершенствования коммуникативных возможностей побуждать обучающихся к внеситуативно-познавательному общению, поддерживать инициативу в познании окружающего, создавать проблемные ситуации, побуждающие обучающихся к вопросам; 6) на завершающих этапах дошкольного образования создавать условия для перехода ребенка на уровень внеситуативно-личностного общения, привлекая его внимания к особенностям поведения, действиям, характеру педагогических работников; готовить к контекстному общению, предполагающему соблюдение определенных правил коммуникации. Создание условий для формирования у ребенка первоначальных

представлений о себе:

1) на начальных этапах работы пробуждать у ребенка интерес к себе, привлекать внимание к его зеркальному отражению, гладить по головке, называть ребенка, показывая на отражение, по имени, соотнося жестом:

"Кто там? Васенька! И тут Васенька!";

2) рассматривать с детьми фотографии, побуждать находить себя, других членов семьи, радоваться вместе с ними, указывать друг на друга, называть по имени, рисовать ребенка одного, с мамой, среди друзей;

3) обращать внимание на заинтересованность ребенка в признании его

	<p>усилий, стремления к сотрудничеству с педагогическим работником, направленности на получение результата.</p> <p>Создание условий для привлечения внимания и интереса к другим детям, к взаимодействию с ними:</p> <ol style="list-style-type: none"> 1) учить выражать расположение путем ласковых прикосновений, поглаживания, визуального контакта; 2) учить обучающихся взаимодействовать на положительной эмоциональной основе, не причиняя друг другу вреда, обмениваться игрушками; 3) создавать условия для совместных действий обучающихся и педагогических работников (игры с одним предметом - мячом, с песком, с водой); 4) использовать психокоррекционные игры и приемы для снятия эмоционального напряжения, негативных поведенческих реакций; 5) вызывать интерес и положительный эмоциональный отклик при проведении праздников (Новый год, День рождения, выпускной праздник в детском саду). Создание условий и предпосылок для развития у обучающихся представлений о месте человека в окружающем мире, формирования социальных эмоций, усвоения моральных норм и правил: <ol style="list-style-type: none"> 1) формировать чувство собственного достоинства, уважения к другому человеку, педагогическому работнику, другим детям через пример (педагогического работника) и в играх-драматизациях со сменой ролей; 2) развивать представления о социальных отношениях в процессе наблюдений, сюжетно-ролевых игр, бесед, чтения художественной литературы; 3) развивать социальные эмоции: эмпатию, побуждать к сочувственному отношению к другим детям, к оказанию им помощи; формировать, внимательное и уважительное отношение к родителям (законным представителям), педагогическим работником; окружающим детям; 4) развивать умение разрешать конфликтные ситуации, используя диалог, монолог (умение идти на компромисс для бесконфликтного решения возникшей проблемы, быть терпеливыми, терпимыми и милосердными); 5) формировать адекватную самооценку в совокупности эмоционального и когнитивного компонентов: принятие себя "я хороший" и умения критично анализировать и оценивать продукты своей деятельности, собственное поведение; 6) создавать условия для преодоления негативных качеств формирующегося характера, предупреждения и устранения аффективных, негативистских, аутистических проявлений, отклонений в поведении, а также повышенной тревожности, страхов, которые могут испытывать некоторые обучающиеся с ЗПР; 7) создавать условия для обогащения нравственно-этической сферы, как в эмоциональном, так и в когнитивном и поведенческом компонентах; важно, чтобы ребенок не только знал о моральных нормах и правилах, но давал нравственную оценку своим поступкам и поступкам друзей; придерживался правил в повседневной жизни.
--	---

<p>Коррекционная направленность работы по формированию навыков самообслуживания,</p>	<p>Развитие умения планировать деятельность, поэтапно ее осуществлять, давать о ней словесный отчет, развитие саморегуляции в совместной с педагогическим работником и в самостоятельной деятельности:</p> <p>1) бережно относиться ко всем проявлениям самостоятельности обучающихся в быту, во время игры;</p>
<p>трудоному воспитанию</p>	<p>2) закреплять навыки самообслуживания, личной гигиены с опорой на карточки-схемы, отражающие последовательность действий; привлекать внимание к поддержанию опрятного внешнего вида; содержать в порядке собственную одежду;</p> <p>3) закреплять усвоение алгоритма действий в процессах умывания, одевания, еды, уборки помещения, используя вербальные и невербальные средства: показ и называние картинок, в которых отражена последовательность действий при проведении процессов самообслуживания, гигиенических процедур;</p> <p>4) стимулировать желание обучающихся отражать в играх свой опыт по самообслуживанию, культурно-гигиенические навыки, навыки безопасного для здоровья поведения в доме, на природе и на улице;</p> <p>5) воспитывать осознание важности бережного отношения к результатам труда человека (предметам быта, одежде, игрушкам);</p> <p>6) развивать способность к элементарному планированию, к произвольной регуляции действий при самообслуживании в бытовой элементарной хозяйственной деятельности;</p> <p>7) совершенствовать трудовые действия обучающихся, продолжая развивать практические умения, зрительно-двигательную координацию, постепенно подводя к самостоятельным действиям;</p> <p>8) воспитывать у обучающихся желание трудиться вместе с педагогическим работником на участке Организации, поддерживать порядок на игровой площадке; развивать умение подбирать и применять разнообразные предметы-орудия для выполнения хозяйственно- бытовых поручений в помещении, на прогулке;</p> <p>9) стимулировать интерес обучающихся к изготовлению различных поделок из бумаги, природного, бросового материалов, ткани и ниток, обращая внимание на совершенствование приемов работы, на последовательность действий, привлекать к анализу результатов труда; развивать умение обучающихся ориентироваться на свойства материалов при изготовлении поделок;</p> <p>10) развивать планирующую и регулирующую функции речи обучающихся в процессе изготовления различных поделок и хозяйственно-бытового труда, заранее распределяя предстоящую работу по этапам, подбирая необходимые орудия и материалы для труда;</p> <p>11) закреплять умения сервировать стол по предварительному плану- инструкции (вместе с педагогическим работником);</p> <p>12) расширять словарь обучающихся и совершенствовать связную речь при обучении их различным видам труда и при формировании навыков самообслуживания.</p>

<p>Формирование основ безопасного поведения в быту, социуме, природе</p>	<p>Развитие осмысленного отношения к факторам опасности для человека и безопасного поведения: 1) знакомить с условиями быта человека одновременно с формированием понимания различной знаковой, бытовой, световой и другой окружающей человека информации;</p> <p>2) разъяснять назначения различных видов техники и технических устройств (от видов транспорта до бытовых приборов) и обучать элементарному их использованию, учитывая правила техники безопасности;</p> <p>3) развивать, значимые для профилактики детского травматизма тактильные, вестибулярные, зрительные ощущения обучающихся, процессы памяти, внимания;</p> <p>4) обращать внимание на особенности психомоторики обучающихся с ЗПР и в соответствии с ними проводить профилактику умственного и физического переутомления обучающихся в разные режимные</p>
	<p>моменты;</p> <p>5) соблюдать гигиенический режим жизнедеятельности обучающихся, обеспечивать здоровьесберегающий и щадящий режимы нагрузок;</p> <p>6) побуждать обучающихся использовать в реальных ситуациях и играх знания об основных правилах безопасного поведения в стандартных и чрезвычайных ситуациях, полученные в ходе экскурсий, наблюдений, знакомства с художественной литературой, картинным материалом, историческими сведениями, мультфильмами;</p> <p>7) способствовать осознанию опасности тех или иных предметов и ситуаций с опорой на мультфильмы, иллюстрации, литературные произведения;</p> <p>8) стимулировать интерес обучающихся к творческим играм с сюжетами, расширяющими и уточняющими их представления о способах поведения в чрезвычайных ситуациях и в ситуациях, потенциально опасных для жизни и здоровья, учить обучающихся наполнять знакомую игру новым содержанием;</p> <p>9) формировать представления обучающихся о труде (сотрудник МЧС (спасатель, пожарный), сотрудник полиции и ГИБДД (регулирующий, постовой полицейский), водители транспортных средств, работники информационной службы), побуждать их отражать полученные представления в игре;</p> <p>10) учить обучающихся называть и набирать специальные номера телефонов, четко и правильно сообщать необходимую информацию (в соответствии с возрастными и интеллектуальными особенностями обучающихся);</p> <p>11) формировать элементарные представления о безопасном поведении в информационной среде: о необходимости согласовывать свои действия с родителями (законными представителями), педагогическим работником по допустимой продолжительности просмотра телевизионной передачи, компьютерных игр и занятий;</p> <p>12) закреплять кооперативные умения обучающихся в процессе игр и образовательных ситуаций, проявляя отношения партнерства, взаимопомощи, взаимной поддержки в ходе проигрывания ситуаций по основам безопасности жизнедеятельности;</p> <p>13) расширять объем предметного (существительные), предикативного (глаголы) и адъективного (прилагательные)</p>

	<p>словарей импрессивной и экспрессивной речи для называния объектов, явлений, ситуаций по вопросам безопасного поведения;</p> <p>14) объяснять семантику слов по тематике, связанной с безопасностью поведения (пассажир, пешеход, водитель транспортного средства, сотрудник МЧС, ГИБДД, правила движения, информационные, запрещающие, предупреждающие знаки);</p> <p>15) поощрять проявления осмотрительности и осторожности у обучающихся в нестандартных и потенциально опасных ситуациях;</p> <p>16) расширять, уточнять и систематизировать представления обучающихся о некоторых источниках опасности для окружающего природного мира: обучающиеся должны понимать последствия своих действий, уметь объяснить, почему нельзя: ходить по клумбам, газонам, рвать растения, листья и ветки деревьев и кустарников, распугивать птиц, засорять водоемы, оставлять мусор в лесу, парке; почему нужно разводить огонь только в специально оборудованном месте и в присутствии родителей (законных представителей), педагогический работников, перед уходом тщательно заливать место костра водой;</p> <p>17) с детьми, склонными к повышенной тревожности, страхам,</p>
	<p>проводить психопрофилактическую работу: у ребенка должны быть знания о правилах безопасного поведения, но информация не должна провоцировать возникновение тревожно-фобических состояний</p>

Коррекционно-развивающая работа в образовательной области "Познавательное развитие".

Разделы	Задачи и педагогические условия реализации программы коррекционной работы
<p>Коррекционная направленность работы по сенсорному развитию</p>	<p>Развитие сенсорных способностей в предметно-практической деятельности:</p> <ol style="list-style-type: none"> 1) развивать любознательность, познавательные способности, стимулировать познавательную активность посредством создания насыщенной предметно-пространственной среды; 2) развивать все виды восприятия: зрительного, тактильно-двигательного, слухового, вкусового, обонятельного, стереогнозиса, обеспечивать полисенсорную основу обучения; 3) развивать сенсорно-перцептивные способности обучающихся, исходя из принципа целесообразности и безопасности, учить их выделению знакомых объектов из фона зрительно, по звучанию, на ощупь, по запаху и на вкус; 4) организовывать практические исследовательские действия с различными веществами, предметами, материалами, постепенно снижая участие и помощь педагогического работника и повышая уровень самостоятельности ребенка;

- 5) учить приемам обследования - практического соотнесения с образцом-эталонном путем прикладывания и накладывания, совмещения элементов; совершенствуя зрительно-моторную координацию и тактильно-двигательное восприятие (обведение контуров пальчиком, примеривание с помощью наложения и приложения данного элемента к образцу-эталону);
- 6) развивать анализирующее восприятие, постепенно подводить к пониманию словесного обозначения признаков и свойств, умению выделять заданный признак;
- 7) формировать полноценные эталонные представления о цвете, форме, величине, закреплять их в слове: переводить ребенка с уровня выполнения инструкции "Дай такой же" к уровню "Покажи синий, красный, треугольник, квадрат" и далее - к самостоятельному выделению и словесному обозначению признаков цвета, формы, величины, фактуры материалов;
- 8) формировать у обучающихся комплексный алгоритм обследования объектов на основе зрительного, слухового, тактильно-двигательного восприятия для выделения максимального количества свойств и признаков;
- 9) развивать способность узнавать и называть объемные геометрические тела и соотносить их с плоскостными образцами и с реальными предметами;
- 10) учить обучающихся собирать целостное изображение предмета из частей, складывать разрезные картинки, постепенно увеличивая количество частей и конфигурацию разреза;
- 11) развивать стереогноз - определять на ощупь фактуру материалов, величину предметов, узнавать и называть их;
- 12) развивать глазомерные функции и умение ориентироваться в сериационном ряду по величине, включать элементы в ряд, сравнивать элементы ряда по параметрам величины, употребляя степени сравнения

	<p>прилагательных;</p> <p>13) развивать умение оперировать наглядно воспринимаемыми признаками при группировке предметов, исключении лишнего, обосновывать выбор принципа классификации;</p> <p>14) знакомить обучающихся с пространственными свойствами объектов (геометрических фигур и тел, их формой как постоянным признаком, размером и расположением как признаками относительными); развивать способность к их идентификации, группировке по двум и нескольким образцам, классификации;</p> <p>15) развивать мыслительные операции анализа, синтеза, сравнения, обобщения, конкретизации, абстрагирования, классификации на основе выделения наглядно воспринимаемых признаков.</p>
<p>Коррекционная направленность в работе по развитию конструктивной деятельности</p>	<p>Развитие конструктивного праксиса, наглядно-образного мышления, способности к моделированию:</p> <p>1) формировать интерес к конструктивным материалам и их игровому использованию: демонстрация продуктов конструирования (строительство загонов и домиков для зверей, мебели для куклы) с целью;</p> <p>2) развивать интерес к конструированию и побуждать к "опредмечиванию", ассоциированию нагромождений с реальными объектами, поощряя стремление обучающихся называть "узнанную" постройку;</p> <p>3) формировать у обучающихся желание подражать действиям педагогического работника; побуждать к совместной конструктивной деятельности при обязательном речевом сопровождении всех осуществляемых действий;</p> <p>4) учить обучающихся видеть целостную конструкцию и анализировать ее основные и вспомогательные части, устанавливая их функциональное назначение, определяя соответствие форм, размеров, местоположения в зависимости от задач и плана конструкции;</p> <p>5) формировать умение воссоздавать целостный образ путем конструирования из частей (используют прием накладывания на контур, заполнения имеющихся пустот); уделять внимание развитию речи, предваряющей процесс воссоздания целого из частей;</p> <p>6) развивать умение действовать двумя руками под контролем зрения в ходе создания построек;</p> <p>7) развивать операционально-технические умения обучающихся, используя разнообразный строительный материал;</p> <p>8) совершенствовать кинестетическую и кинетическую основу движений пальцев рук в процессе занятий с конструктивным материалом, требующим разных способов сочленения и расстановки элементов (крепление по типу пазлов, деталей с втулками, установка детали на деталь, сборно-разборные игрушки и крепления с помощью гаек, замков);</p> <p>9) учить замечать и исправлять ошибки; для привлечения внимания обучающихся использовать как указательные и соотносящие жесты, так и словесные указания;</p> <p>10) побуждать к совместному с педагогическим работником, а затем - к самостоятельному обыгрыванию построек;</p> <p>11) для старших дошкольников организовывать конструктивные игры с различными материалами: сборно-разборными игрушками, разрезными картинками-пазлами;</p> <p>12) положительно принимать и оценивать продукты детской</p>

	<p>деятельности, радуясь вместе с ними, но в то же время, побуждая видеть</p>
	<p>ошибки и недостатки и стремиться их исправить;</p> <p>13) закреплять представления обучающихся об архитектуре как искусстве и о строительстве как труде по созданию различных построек, необходимых людям для жизни и деятельности;</p> <p>14) закреплять представления обучающихся о форме, величине, пространственных отношениях элементов в конструкции, отражать это в речи;</p> <p>15) закреплять умение сравнивать элементы детских строительных наборов и конструкций по величине, расположению, употребляя при этом прилагательные и обозначая словом пространственные отношения;</p> <p>16) формировать способность к анализу и воспроизведению конструкций по предметному образцу, чертежу, силуэтному изображению; выполнять схематические рисунки и зарисовки построек;</p> <p>17) учить обучающихся использовать в процессе конструирования все виды словесной регуляции: отчет, сопровождение и планирование деятельности; упражнять обучающихся в умении рассказывать о последовательности конструирования после выполнения задания, в сравнении с предварительным планом;</p> <p>18) развивать творческое воображение обучающихся, использовать приобретенные конструктивные навыки для создания построек, необходимых для развертывания или продолжения строительно- конструктивных, сюжетно-ролевых, театрализованных и подвижных игр;</p> <p>19) учить обучающихся выполнять сюжетные конструкции по заданному началу и собственному замыслу (с предварительным планированием и заключительным словесным отчетом).</p>

<p>Коррекционная направленность работы по формированию элементарных математических представлений</p>	<p>Создавать условия и предпосылки для развития элементарных математических представлений в дочисловой период:</p> <ol style="list-style-type: none"> 1) формировать умения сравнивать предметы, объединять их в группы на основе выделенного признака (формы, размера, расположения), составлять ряды-серии (по размеру, расположению); 2) совершенствовать навыки использования способов проверки (приемы наложения и приложения) для определения количества, величины, формы объектов, их объемных и плоскостных моделей; 3) создавать условия для практических действий с дочисловыми множествами, учить практическим способам сравнения множеств путем наложения и приложения; 4) уделять особое внимание осознанности действий обучающихся, ориентировке на содержание множеств при их сравнении путем установления взаимно однозначного соответствия (приложения один к одному). <p>Развивать понимание количественных отношений, количественной характеристики чисел:</p> <ol style="list-style-type: none"> 1) учить пересчитывать предметы по заданию "Посчитай", пользуясь переключением каждого элемента, прикосновением пальцем к каждому элементу, указательным жестом, и просто на основании прослеживания глазами; 2) учить выделять определенное количество предметов из множества по подражанию и образцу, после пересчета и без него, соотносить с количеством пальцев, палочек и другого символического материала, показывать решение на пальцах, счетных палочках; 3) при затруднениях в использовании математической символики уделять внимание практическим и активно-пассивным действиям с рукой ребенка;
	<ol style="list-style-type: none"> 4) продолжать учить обучающихся образовывать последующее число, добавляя один объект к группе, а также предыдущее число, удаляя один объект из группы; 5) совершенствовать счетные действия обучающихся с множествами предметов на основе слухового, тактильного и зрительного восприятия; 6) знакомить обучающихся с количеством в пределах пятидесяти (возможный предел освоения детьми чисел определяется, исходя из уровня их математического развития на каждом этапе образовательной деятельности); 7) прорабатывать до полного осознания и понимания состав числа из единиц на различном раздаточном материале; 8) развивать цифровой гнозис: учить обучающихся узнавать знакомые цифры 0, 1-9 в правильном и зеркальном (перевернутом) изображении, среди наложенных друг на друга изображений, соотносить их с количеством объектов; 9) учить возможным способам изображения цифр: рисованию на бумаге, на песке, на доске, в воздухе; конструированию из различных материалов (ниток, шнуров, мягкой цветной проволоки, палочек); лепке из глины, теста, пластилина; 10) формировать у обучающихся умение называть числовой ряд, выкладывая цифры в аналогичной последовательности, подбирать соответствующую цифру к количеству объектов, выделять цифровые знаки среди других изображений (букв, схематических изображений объектов, геометрических фигур) и

	<p>называть их обобщающим словом. Знакомство обучающихся с элементарными арифметическими задачами с опорой на наглядность и практические действия:</p> <ol style="list-style-type: none"> 1) приучать выслушивать данные задачи, выделять вопрос; 2) применять способ передачи ее содержания в форме диалога (один говорит первую часть условия, второй - другую, третий задает вопрос); 3) знакомить обучающихся с различными символическими обозначениями действий задачи, использованием стрелок, указателей, объединительных и разъединительных линии; 4) учить обучающихся придумывать задачи по предложенной наглядной ситуации, а затем по представлению, решать их в пределах усвоенного состава числа; 5) развивать зрительное внимание, учить замечать: изменения в цвете, форме, количестве предметов; <p>б) вызывать интерес к решению задач с опорой на задачи-драматизации и задачи-иллюстрации на сложение и вычитание, используя наглядный материал и символические изображения (палочки, геометрические фигуры), в пределах пяти-десяти и включать сформированные представления в предметно-практическую и игровую деятельности. Формирование пространственных представлений:</p> <ol style="list-style-type: none"> 1) закреплять представления о частях тела на начальных этапах работы; 2) развивать у обучающихся способность ориентироваться в телесном пространстве, осваивая координаты: сверху-внизу, впереди-сзади, правая-левая рука, в дальнейшем соотносить с правой и левой рукой правую и левую стороны тела; 3) развивать ориентировку в пространстве "от себя" (сверху-внизу, впереди-сзади, справа-слева); 4) учить воспринимать и воспроизводить пространственные отношения, между объектами по подражанию, образцу и словесной инструкции; 5) обращать внимание на понимание и употребление предлогов с пространственным значением;
--	---

	<p>6) обращать особое внимание на относительность пространственных отношений при передвижениях в различных направлениях, поворотах, действиях с предметами;</p> <p>7) создавать условия для осознания детьми пространственных отношений путем обогащения их собственного двигательного опыта, учить перемещаться в пространстве в заданном направлении по указательному жесту, с помощью стрелки-вектора, по схеме-маршруту; выполнять определенные действия с предметами и отвечать на вопросы: "Куда? Откуда? Где?";</p> <p>8) закреплять умение использовать словесные обозначения местонахождения и направления движения, пользуясь при этом движением руки и указательным жестом;</p> <p>9) развивать ориентировку в линейном ряду, выполняя задания: назови соседей, какая игрушка справа от мишки, а какая слева, пересчитай игрушки в прямом и в обратном порядках;</p> <p>10) формировать ориентировку на листе, закреплять при выполнении зрительных и слуховых диктантов;</p> <p>11) формировать ориентировку в теле человека, стоящего напротив;</p> <p>12) побуждать обучающихся перемещать различные предметы вперед, назад, вверх, вниз по горизонтали, по вертикали, по кругу (по словесной инструкции педагогического работника и самостоятельно);</p> <p>13) соотносить плоскостные и объемные формы в процессе игр и игровых упражнений, выделяя общие и различные пространственные признаки, структурные элементы геометрических фигур: вершины, углы, стороны;</p> <p>14) формировать ориентировку на листе и на плоскости;</p> <p>15) формировать представления обучающихся о внутренней и внешней частях геометрической фигуры, ее границах, закреплять эти представления в практических видах деятельности (рисовании, аппликации, конструировании);</p> <p>16) знакомить обучающихся с понятиями "точка", "кривая линия", "ломаная линия", "замкнутая линия", "незамкнутая линия", закрепляя в практической деятельности представления обучающихся о взаимоотношении точек и линий, моделируя линии из различных материалов (шнуров, ниток, мягкой цветной проволоки, лент, геометрических фигур). Формирование временных представлений:</p> <p>1) уделять внимание как запоминанию названий дней недели, месяцев, так и пониманию последовательности и цикличности времен года, месяцев, дней недели, времени суток;</p> <p>2) использовать наглядные модели при формировании временных представлений;</p> <p>3) учить понимать и устанавливать возрастные различия между людьми; формировать представление о возрастных периодах, о том, что родители (законные представители), педагогические работники тоже были маленькими;</p> <p>4) формировать понимание временной последовательности событий, временных причинно-следственных зависимостей (Что сначала - что потом? Что чем было - что чем стало?);</p> <p>5) развивать чувство времени с использованием песочных часов.</p>
<p>Коррекционная направленность работы по формированию целостной</p>	<p>Создание предпосылок для развития элементарных естественнонаучных представлений:</p> <p>1) формировать у обучающихся комплексный алгоритм обследования объектов (зрительно-тактильно-слуховой ориентировки) для выделения</p>

картины мира, расширению	максимального количества свойств объекта;
кругозора	<p>2) организовывать наблюдения за различными состояниями природы и ее изменениями с привлечением внимания обучающихся к различению природных звуков (гром, шум ветра, шуршание насекомых), к изменению световой освещенности дня (во время грозы), к различению голосов животных и птиц;</p> <p>3) формировать связи между образом объекта и обозначающим его словом, правильное его понимание и использование (трещит, поскрипывает), особенно у обучающихся с недостатками зрительного восприятия и слухового внимания; лексико-грамматическим недоразвитием;</p> <p>4) обучать обучающихся на основе собственных знаний и представлений умению составлять рассказы и описывать свои впечатления, используя вербальные и невербальные средства (с опорой на схемы);</p> <p>5) использовать оптические, световые, звуковые и прочие технические средства и приспособления, усиливающие и повышающие эффективность восприятия;</p> <p>б) организовывать опытно-экспериментальную деятельность для понимания некоторых явлений и свойств предметов и материалов, для развития логического мышления (тает - не тает, тонет - не тонет). Создание условий для формирования предпосылки экологической культуры:</p> <p>1) создавать условия для установления и понимания причинно-следственных связей природных явлений и жизнедеятельности человека с опорой на все виды восприятия;</p> <p>2) организовывать наблюдения за природными объектами и явлениями в естественных условиях, обогащать представления обучающихся с учетом недостатков внимания (неустойчивость, сужение объема) и восприятия (сужение объема, замедленный темп, недостаточная точность);</p> <p>3) развивать словесное опосредование воспринимаемой наглядной информации, связанное с выделением наблюдаемых объектов и явлений, обогащать словарный запас;</p> <p>4) вызывать интерес, формировать и закреплять навыки самостоятельного выполнения действий, связанных с уходом за растениями и животными, уборкой помещений, территории двора;</p> <p>5) расширять и углублять представления обучающихся о местах обитания, образе жизни, способах питания животных и растений;</p> <p>б) продолжать формировать умение обучающихся устанавливать причинно-следственные связи между условиями жизни, внешними и функциональными свойствами в человеческом, животном и растительном мире на основе наблюдений и практического экспериментирования;</p> <p>7) расширять и закреплять представления обучающихся о предметах быта, необходимых человеку (рабочая, повседневная и праздничная одежда; обувь для разных сезонов; мебель для дома, для детского сада, для работы и отдыха; чайная, столовая посуда; технические средства);</p> <p>8) формировать и расширять представления о Родине: о городах России, ее столице, государственной символике, гимне страны; национальных героях; исторических событиях, обогащая словарный запас;</p> <p>9) расширять и уточнять представления обучающихся о макросоциальном окружении (улица, места общественного</p>

	<p>питания, места отдыха, магазины, деятельность людей, транспортные средства);</p> <p>10) углублять и расширять представления обучающихся о явлениях</p>
	<p>природы, сезонных и суточных изменениях, связывая их с изменениями в жизни людей, животных, растений в различных климатических условиях;</p> <p>11) расширять представления обучающихся о праздниках (Новый год, День рождения, Выпускной праздник в детском саду, День учителя, День защитника Отечества, День города, День Победы, спортивные праздники);</p> <p>12) расширять словарный запас, связанный с содержанием эмоционального, бытового, предметного, социального и игрового опыта обучающихся.</p>

<p>Коррекционная направленность в работе по развитию высших психических функций</p>	<p>Развитие мыслительных операций:</p> <ol style="list-style-type: none"> 1) стимулировать и развивать опосредованные действия как основу наглядно-действенного мышления, создавать специальные наглядные проблемные ситуации, требующие применения вспомогательных предметов и орудий; 2) поддерживать мотивацию к достижению цели при решении наглядных задач; учить способам проб, примеривания, зрительного соотнесения; 3) развивать способность к анализу условий наглядной проблемной ситуации, осознанию цели, осуществлению поиска вспомогательных средств (достать недоступный руке предмет; выловить из банки разные предметы, используя соответствующее приспособление); 4) знакомить обучающихся с разнообразием орудий и вспомогательных средств, учить действиям с бытовыми предметами-орудиями: ложкой, совком, щеткой, веником, грабельками, наборами для песка; 5) формировать у обучающихся операции анализа, сравнения, синтеза на основе наглядно воспринимаемых признаков; 6) учить анализу образцов объемных, плоскостных, графических, схематических моделей, а также реальных объектов в определенной последовательности, сначала с помощью педагогического работника, затем самостоятельно; 7) учить умению узнавать объемные тела по разным проекциям, рассматривать их с разных сторон с целью точного узнавания, выполнять графические изображения деталей конструкторов (с разных сторон); 8) развивать антиципирующие способности в процессе складывания разрезной картинки и сборно-разборных игрушек (работу связывают с другими видами продуктивной деятельности), построении сериационных рядов; 9) развивать наглядно-образное мышление в заданиях по узнаванию целого по фрагментам (чьи лапы, хвосты, уши; дом - по элементам); 10) развивать способность к замещению и наглядному моделированию в играх на замещение, кодирование, моделирование пространственных ситуаций (игры с кукольной комнатой); 11) учить обучающихся сравнивать предметные и сюжетные изображения, выделяя в них сходные и различные элементы и детали (2- 3 элемента); 12) развивать зрительный гнозис, предлагая детям узнавать зашумленные, наложенные, перечеркнутые, конфликтные изображения; 13) развивать вероятностное прогнозирование, умение понимать закономерности расположения элементов в линейном ряду (в играх "Продолжи ряд", "Закончи ряд"); 14) развивать способность понимать скрытый смысл наглядной ситуации, картинок-нелениц, устанавливать простейшие аналогии на
---	--

	<p>наглядном материале;</p> <p>15) формировать умение делать простейшие умозаключения индуктивно-дедуктивного характера: сначала при наблюдении за природными явлениями, при проведении опытов, затем на основе имеющихся знаний и представлений;</p> <p>16) обращать внимание обучающихся на существенные признаки предметов, учить оперировать значимыми признаками на уровне конкретно-понятийного мышления: выделять признаки различия и сходства; обобщать ряды конкретных понятий малого объема;</p> <p>17) формировать обобщающие понятия, учить делать обобщения на основе существенных признаков, осуществлять классификацию;</p> <p>18) подводить к пониманию текстов со скрытой моралью; Развитие мнестической деятельности:</p> <p>1) осуществлять избирательный подбор дидактического материала, игровых упражнений, мнемотехнических приемов для развития зрительной и слухо-речевой памяти;</p> <p>2) совершенствовать следующие характеристики: объем памяти, динамику и прочность запоминания, семантическую устойчивость, тормозимость следов памяти, стабильность регуляции и контроля. Развитие внимания:</p> <p>1) развивать слуховое и зрительное сосредоточение на ранних этапах работы;</p> <p>2) развивать устойчивость, концентрацию и объем внимания в разных видах деятельности и посредством специально подобранных упражнений;</p> <p>3) развивать способность к переключению и к распределению внимания;</p> <p>4) развивать произвольную регуляцию и самоконтроль при выполнении бытовых, игровых, трудовых действий и в специальных упражнениях</p>
--	--

Коррекционно-развивающая работа в образовательной области "Речевое развитие".

Разделы	Задачи и педагогические условия реализации программы коррекционной работы
---------	---

<p>Коррекционная направленность работы по развитию речи</p>	<p>Развитие импрессивной стороны речи:</p> <ol style="list-style-type: none"> 1) развивать понимание обращенной речи с опорой на совместные с педагогическим работником действия, наглядные ситуации, игровые действия; 2) создавать условия для понимания речи в зависимости от ситуации и контекста; уделять особое внимание пониманию детьми вопросов, сообщений, побуждений, связанных с различными видами деятельности; 3) развивать понимание речи на основе выполнения словесной инструкции и подражания с помощью куклы-помощника; 4) в процессе работы над лексикой проводить разъяснение семантических особенностей слов и высказываний; 5) в процессе работы над грамматическим строем речи привлекать внимание обучающихся к изменению значения слова с помощью грамматических форм (приставок, суффиксов, окончаний); 6) проводить специальные речевые игры и упражнения на развитие восприятия суффиксально-префиксальных отношений, сочетать их с демонстрацией действий (пришел, ушел, вышел, зашел), а на этапе подготовке к школе предлагать опору на схемы-модели состава слова; 7) в процессе работы над фонематическим восприятием обращать внимание обучающихся на смыслоразличительную функцию фонемы (как меняется слово при замене твердых и мягких, свистящих и шипящих,
	<p>звонких и глухих согласных: мал - мял; миска - мишка; дочка - точка);</p> <ol style="list-style-type: none"> 8) работать над пониманием многозначности слов русского языка; 9) разъяснять смысловое значение пословиц, метафор, крылатых выражений; 10) создавать условия для оперирования речемыслительными категориями, использования в активной речи малых фольклорных форм (метафор, сравнений, эпитетов, пословиц, образных выражений, поговорок, загадок); 11) привлекать внимание обучающихся к различным интонациям (повествовательным, восклицательным, вопросительным), учить воспринимать их и воспроизводить; понимать смыслоразличительную функцию интонации. <p>Стимуляция речевого общения:</p> <ol style="list-style-type: none"> 1) организовывать и поддерживать речевое общение обучающихся на занятиях и вне занятий, побуждение к внимательному выслушиванию других обучающихся, фиксирование внимания ребенка на содержании высказываний обучающихся; 2) создавать ситуации общения для обеспечения мотивации к речи; воспитывать у ребенка отношение к другому ребенку как объекту взаимодействия; 3) побуждать к обращению к педагогическому работнику, другим детям с сообщениями, вопросами, побуждениями (то есть к использованию различных типов коммуникативных высказываний); 4) обучение обучающихся умению отстаивать свое мнение, доказывать, убеждать, разрешать конфликтные ситуации с помощью речи. <p>Совершенствование произносительной стороны речи (звукопроизношения, просодики, звуко-слоговой структуры), соблюдение гигиены голосовых нагрузок:</p>

	<p>1) закреплять и автоматизировать правильное произнесение всех звуков в слогах, словах, фразах, спонтанной речи по заданиям учителя-логопеда;</p> <p>2) развивать способность к моделированию правильного речевого темпа с предложением образцов произнесения разговорной речи, отрывков из литературных произведений, сказок, стихотворных форм, пословиц, загадок, скороговорок, чистоговорок;</p> <p>3) формировать умение воспринимать и воспроизводить темпо-ритмические и интонационные особенности предлагаемых речевых образцов;</p> <p>4) воспринимать и символически обозначать (зарисовывать) ритмические структуры (ритм повтора, ритм чередования, ритм симметрии);</p> <p>5) совершенствовать звуко-слоговую структуру, преодолевать недостатки слоговой структуры и звуконаполняемости;</p> <p>6) развивать интонационную выразительность речи посредством использования малых фольклорных форм, чтения стихов, игр-драматизаций;</p> <p>7) соблюдать голосовой режим, разговаривая и проводя занятия голосом разговорной громкости, не допуская форсирования голоса, крика;</p> <p>8) следить за голосовым режимом обучающихся, не допускать голосовых перегрузок;</p> <p>9) формировать мягкую атаку голоса при произнесении звуков; работать над плавностью речи;</p> <p>10) развивать умение изменять силу голоса: говорить громко, тихо, шепотом;</p> <p>11) вырабатывать правильный темп речи;</p> <p>12) работать над четкостью дикции;</p>
	<p>13) работать над интонационной выразительностью речи. Развитие фонематических процессов (фонематического слуха как способности дифференцировать фонемы родного языка и фонематического восприятия как способности к звуковому анализу):</p> <p>1) поддерживать и развивать интерес к звукам окружающего мира; побуждать к узнаванию различных шумов (шуршит бумага, звенит колокольчик, стучит молоток);</p> <p>2) развивать способность узнавать бытовые шумы: работающих электроприборов (пылесоса, стиральной машины), нахождению и называнию звучащих предметов и действий, подражанию им (пылесос гудит - ж-ж-ж-ж);</p> <p>3) на прогулках расширять представлений о звуках природы (шуме ветра, ударах грома), голосах животных, обучать обучающихся подражанию им;</p> <p>4) узнавать звучание различных музыкальных инструментов (маракас, металлофон, балалайка, дудочка);</p> <p>5) учить воспринимать и дифференцировать предметы и явления по звуковым характеристикам (громко - тихо, длинно - коротко);</p> <p>6) учить обучающихся выполнять графические задания, ориентируясь на свойства звуковых сигналов (долготу звука): проведение линий разной длины карандашом на листе бумаги в соответствии с произнесенным педагогический работником гласным звуком;</p> <p>7) учить дифференцировать на слух слова с оппозиционными звуками (свистящими и шипящими, твердыми и мягкими, звонкими и глухими согласными);</p> <p>8) учить подбирать картинки с предметами, в названии которых</p>

	<p>слышится заданный звук;</p> <p>9) учить выделять гласный под ударением в начале и в конце слова, звонкий согласный в начале слова, глухой согласный - в конце слова;</p> <p>10) знакомить с фонетическими характеристиками гласных и согласных звуков, учить обучающихся давать эти характеристики при восприятии звуков. Расширение, обогащение, систематизация словаря:</p> <p>1) расширять объем и активизировать словарь параллельно с расширением представлений об окружающей действительности, развитием познавательной деятельности;</p> <p>2) уточнять значения слов, используя различные приемы семантизации; пополнять и активизировать словарный запас, уточнять понятийные и контекстуальные компоненты значений слов на основе расширения познавательного и речевого опыта обучающихся;</p> <p>3) формировать лексическую системность: учить подбирать антонимы и синонимы на материале существительных, глаголов, прилагательных;</p> <p>4) совершенствовать представления об антонимических и синонимических отношениях между словами, знакомить с явлениями омонимии, с многозначностью слов;</p> <p>5) формировать предикативную сторону речи за счет обогащения словаря глаголами и прилагательными;</p> <p>6) проводить углубленную работу по формированию обобщающих понятий.</p> <p>Формирование грамматического строя речи:</p> <p>1) развивать словообразовательные умения; создавать условия для освоения продуктивных и непродуктивных словообразовательных моделей;</p> <p>2) уточнять грамматическое значение существительных, прилагательных, глаголов;</p> <p>3) развивать систему словоизменения; ориентировочные умения при</p>
	<p>овладении морфологическими категориями;</p> <p>4) формировать умения морфолого-синтаксического оформления словосочетаний и простых распространенных предложений различных моделей;</p> <p>5) закреплять правильное использование детьми в речи грамматических форм слов, расширять набор используемых детьми типов предложений, структур синтаксических конструкций, видов синтаксических связей и средств их выражения;</p> <p>6) работать над пониманием и построением предложно-падежных конструкций;</p> <p>7) развивать умение анализировать выраженную в предложении ситуацию;</p> <p>8) учить понимать и строить логико-грамматические конструкции;</p> <p>9) развивать вероятностное прогнозирование при построении слов, словосочетаний, синтаксических конструкций (закончи слово предложение, рассказ). Развитие связной диалогической и монологической речи:</p> <p>1) формировать умения участвовать в диалоге, побуждать обучающихся к речевой активности, к постановке вопросов, развивать единство содержания (вопрос - ответ);</p> <p>2) стимулировать речевое общение: предлагать образцы речи, моделировать диалоги - от реплики до развернутой речи;</p> <p>3) развивать понимание единства формы и значения, звукового</p>

	<p>оформления мелодико-интонационных компонентов, лексического содержания и семантического значения высказываний;</p> <p>4) работать над фразой (с использованием внешних опор в виде предметных и сюжетных картинок, различных фишек и схем);</p> <p>5) помогать устанавливать последовательность основных смысловых компонентов текста или наглядной ситуации, учить оформлять внутритекстовые связи на семантическом и коммуникативном уровнях и оценивать правильность высказывания;</p> <p>6) развивать способность составлять цельное и связное высказывание на основе: пересказа небольших по объему текстов, составления рассказов с опорой на серию картин, отдельные сюжетные картинки, описательных рассказов и рассказов из личного опыта;</p> <p>7) развивать вышеперечисленные умения с опорой на инсценировки, игры-драматизации, моделирование ситуации на магнитной доске, рисование пиктограмм, использование наглядно-графических моделей;</p> <p>8) в целях развития планирующей, регулирующей функции речи развивать словесную регуляцию во всех видах деятельности: при сопровождении ребенком речью собственных практических действий, подведении им итогов деятельности, при элементарном планировании с опорами и без;</p> <p>9) усиливать организующую роль речи в поведении обучающихся и расширять их поведенческий репертуар с помощью обучения рассказыванию о новых знаниях и новом опыте, о результате поступков и действий, развивая навыки произвольного поведения, подчинения правилам и следования инструкции и образцу.</p> <p>Подготовка к обучению грамоте:</p> <p>1) развивать у обучающихся способность к символической и аналитико-синтетической деятельности с языковыми единицами; учить приемам умственной деятельности, необходимым для сравнения, выделения и обобщения явлений языка;</p> <p>2) формировать навыки осознанного анализа и моделирования звуко-</p>
--	---

	<p>слогового состава слова с помощью фишек;</p> <p>3) учить анализу состава предложения, моделирования с помощью полосок разной длины, учить выделять предлог в составе предложения, обозначать его фишкой;</p> <p>4) учить дифференцировать употребление терминов "предложение" и "слово" с использованием условно-графической схемы предложения;</p> <p>5) упражнять обучающихся в умении составлять предложения по схемам;</p> <p>6) развивать умение выполнять звуковой анализ и синтез на слух, без опоры на условно-графическую схему;</p> <p>7) учить обучающихся выражать графически свойства слов: короткие - длинные слова (педагогический работник произносит короткое слово - обучающиеся ставят точку, длинное слово - линию - тире);</p> <p>8) закреплять умение давать фонетическую характеристику заданным звукам;</p> <p>9) формировать умение соотносить выделенную из слова фонему с определенным зрительным образом буквы;</p> <p>10) учить составлять одно-двусложные слова из букв разрезной азбуки;</p> <p>11) развивать буквенный гнозис, предлагая узнать букву в условиях наложения, зашумления, написания разными шрифтами. Формирование графомоторных навыков и подготовка руки к письму:</p> <p>1) формировать базовые графические умения и навыки на нелинованном листе: точки, штрихи, обводка, копирование;</p> <p>2) учить выполнять графические задания на тетрадном листе в клетку и линейку по образцу и речевой инструкции;</p> <p>3) учить обучающихся копировать точки, изображения узоров из геометрических фигур, соблюдая строку и последовательность элементов;</p> <p>4) учить обучающихся выполнять графические диктанты в тетрадях по речевой инструкции;</p> <p>5) учить проводить различные линии и штриховку по указателю - стрелке;</p> <p>6) совершенствовать навыки штриховки, закрашивание контуров предметов, орнаментов и сюжетных картинок: учить обучающихся срисовывать, дорисовывать, копировать и закрашивать контуры простых предметов.</p>
--	--

<p>Коррекционная направленность в работе по приобщению к художественной литературе</p>	<p>Формирование элементарной культуры речевого поведения, умение слушать родителей (законных представителей), педагогического работника, других детей, внимательно и доброжелательно относиться к их рассказам и ответам:</p> <ol style="list-style-type: none"> 1) вызывать интерес к книге: рассматривать с детьми иллюстрации в детских книгах, специально подобранные картинки с близким ребенку содержанием, побуждать называть персонажей, демонстрировать и называть их действия; 2) читать детям потешки, прибаутки, стихи (в двусложном размере), вызывая у них эмоциональный отклик, стремление отхлопывать ритм или совершать ритмичные действия, побуждать к совместному и отраженному декламированию, поощрять инициативную речь обучающихся; 3) направлять внимание обучающихся в процессе чтения и рассказывания на полноценное слушание, фиксируя последовательность событий; 4) поддерживать и стимулировать интерес обучающихся к совместному чтению потешек, стихотворных форм, сказок, рассказов, песенок, после прочтения обсуждать и разбирать прочитанное, добиваясь понимания смысла;
	<ol style="list-style-type: none"> 5) использовать схематические зарисовки (на бумаге, специальной доске), отражающие последовательность событий в тексте; 6) в процессе чтения и рассказывания демонстрировать поведение персонажей, используя различную интонацию, голос различной высоты для передачи состояния персонажей и его роли в данном произведении; 7) беседовать с детьми, работать над пониманием содержания художественных произведений (прозаических, стихотворных), поведения и отношений персонажей, разъяснять значения незнакомых слов и выражений; 8) учить обучающихся передавать содержание по ролям, создавая выразительный образ; 9) учить обучающихся рассказыванию, связывая с ролевой игрой, театрализованной деятельностью, рисованием; 10) вводить в занятия предметы-заменители, слова-заместители, символы, широко используя речевые игры, шарады.

Коррекционно-развивающая работа в образовательной области "Художественно-эстетическое развитие".

Разделы	Задачи и педагогические условия реализации программы коррекционной работы
<p>Коррекционная направленность в работе по развитию детского творчества</p>	<p>Развитие познавательных процессов, речи, мотивационных и регуляционных компонентов деятельности в ее продуктивных видах:</p> <ol style="list-style-type: none"> 1) формировать предпосылки изобразительной деятельности; создавать условия для развития самостоятельного черкания карандашами, мелками, волоконными карандашами, 2) организовывать совместные действия с ребенком, направляя на ассоциирование каракулей с обликом знакомых предметов, поощрять их "узнавание" и называние с целью "опредмечивания", 3) рисовать для ребенка по его просьбе или специально с целью вызвать у него интерес к изображению и к себе как объекту для изображения;

	<p>4) отражать в создаваемых изображениях жизнь самого ребенка, его бытовой, предметно-игровой, положительный эмоциональный опыт; рисование сопровождать эмоциональными высказываниями; 5) побуждать обучающихся демонстрировать изображенные на рисунке действия по подражанию и самостоятельно; 6) развивать у обучающихся восприятие плоскостных изображений, уделяя особое внимание изображению человека и его действий, рассматриванию картинок, иллюстраций в книгах; 7) знакомить с изобразительными средствами и формировать изобразительные навыки в совместной деятельности с педагогическим работником; 8) учить обучающихся анализировать строение предметов, выделять форму, цвет целого объекта и его частей, отражать их с помощью различных изобразительных средств; 9) уделять особое внимание рисованию фигуры человека, учить передавать строение человеческого тела, его пропорции; 10) побуждать экспериментировать с цветом, эстетически воспринимать различные сочетания цветов; 11) учить понимать сигнальное значение цвета, его теплых и холодных оттенков (зимний пейзаж - летний пейзаж - осенний пейзаж); 12) развивать целостность восприятия, передавать целостный образ в предметном рисунке, отражая структуру объекта; 13) развивать творческие способности, побуждать придумывать и создавать композицию, осваивать различные художественные техники, использовать разнообразные материалы и средства;</p>
	<p>14) развивать эстетические чувства, эстетическое восприятие иллюстраций, картин, рисунков; 15) развивать интерес обучающихся к пластическим материалам (тесту, глине), в процессе лепки, из которых обучающиеся разминают, разрывают, соединяют куски теста, расплющивают, а педагогические работники придают затем этим кускам предметный вид, что закрепляется в слове и дальнейшем обыгрывании; 16) развивать конструктивный праксис, ручную умелость, закрепляя технические навыки лепки; 17) включать в последующую совместную игру фигурки людей, животных, вылепленных ребенком (собачка просит есть, бежит, спит, "служит"); 18) знакомить с алгоритмами деятельности при изготовлении поделок с помощью аппликации; 19) развивать чувство изобразительного ритма, выполняя вместе с детьми задания, включающие наклеивание заготовок, учить составлять простейшие декоративных узоры по принципу повторности и чередования в процессе "подвижной аппликации",</p>

	<p>без наклеивания;</p> <p>20) уделять внимание выработке точных движений рук под зрительным контролем при выполнении аппликации (при совмещении поверхностей держать одной рукой, перемещать или сдвигать другой);</p> <p>21) совершенствовать ориентировку в пространстве листа при аппликации по образцу или словесной инструкции;</p> <p>22) развивать координацию движений рук, зрительно-двигательную координацию в процессе рисования, лепки, аппликации;</p> <p>23) использовать сюжетные рисунки на занятиях по развитию речи для составления наглядной программы высказываний.</p> <p>Развитие воображения и творческих способностей обучающихся:</p> <p>1) побуждать к самостоятельности и творческой инициативе; положительно оценивать первые попытки участия в творческой деятельности;</p> <p>2) формировать ориентировочно-исследовательский этап изобразительной деятельности, организовывать целенаправленное изучение, обследование объекта перед изображением; отражать воспринятое в речи, передавать свойства объектов в рисунке, лепке, аппликации;</p> <p>3) учить обучающихся определять свой замысел, словесно его формулировать, следовать ему в процессе работы и реализовывать его, объяснять после окончания работы содержание получившегося изображения;</p> <p>4) развивать воображение, обучая приемам создания новых образов: путем агглютинации, гиперболизации, акцентирования, схематизации;</p> <p>5) побуждать к созданию новых образов на материале лепки, аппликации, изодеятельности (задания "Нарисуй волшебный замок", "Несуществующее животное", "Чудо-дерево"); предлагать специальные дидактические игры, в которых требуется дорисовать незаконченные изображения;</p> <p>6) поддерживать стремление обучающихся к использованию различных средств и материалов в процессе изобразительной деятельности;</p> <p>7) обогащать представления обучающихся о предметах и явлениях окружающего мира, поддерживать стремление к расширению содержания рисунков и поделок дошкольников;</p> <p>8) побуждать обучающихся изображать себя, окружающих;</p> <p>9) развивать планирующую функцию речи и произвольную регуляцию</p>
	<p>деятельности при создании сюжетных рисунков, передаче их содержания в коротких рассказах;</p> <p>10) стимулировать желание обучающихся оценивать свои работы путем сопоставления с натурой и образцом, со словесным заданием;</p> <p>11) закреплять пространственные и величинные представления обучающихся, используя для обозначения размера, места расположения, пространственных отношений языковые средства;</p> <p>12) развивать у обучающихся чувство ритма в процессе работы кистью, карандашами, фломастерами;</p> <p>13) вызывать у обучающихся интерес к лепным поделкам, расширяя их представления о скульптуре малых форм и выделяя средства выразительности, передающие характер образа, поддерживать стремление обучающихся лепить самостоятельно.</p>

<p>Коррекционная направленность работы по приобщению к изобразительному искусству</p>	<p>1) знакомить обучающихся с доступными их пониманию и восприятию произведениями искусства (картинами, иллюстрациями к сказкам и рассказам, народными игрушками, предметами народного декоративно-прикладного искусства); 2) развивать у обучающихся художественное восприятие произведений изобразительного искусства, учить их эмоционально реагировать на воздействие художественного образа, понимать содержание произведения и выражать свои чувства и эмоции с помощью творческих рассказов; 3) закреплять знания обучающихся о произведениях русских художников, используя средства "музейной педагогики"; 4) знакомить обучающихся с народными промыслами, приобщать к некоторым видам росписи, воспитывать эстетические чувства.</p>
<p>Коррекционная направленность работы в процессе музыкальной деятельности</p>	<p>1) организовывать игры по развитию слухового восприятия, на основе знакомства обучающихся со звучащими игрушками и предметами (барабан, бубен, дудочка), учить различать скрытые от ребенка игрушки по их звучанию, определять по звукоподражаниям, как подают голос животные; 2) формировать пространственную ориентировку на звук, звучание игрушек в качестве сигнала к началу или прекращению действий в подвижных играх и упражнениях, побуждение к определению расположения звучащего предмета, бежать к нему, показывать и называть его; 3) привлекать внимание к темпу звучаний (быстро или медленно), силе звуков (громко или тихо); 4) побуждать реагировать на изменение темпа и интенсивности, характера движений, произнесения звуков, проговаривания потешек и стихов; 5) создавать условия для развития внимания при прослушивании музыки, умения реагировать на начало и окончание музыки; 6) привлекать к прослушиванию музыки, побуждая обучающихся к слуховому сосредоточению и нацеливанию на восприятие музыкальной гармонии; 7) побуждать различать и по-разному реагировать на музыку маршевого и плясового, спокойного и веселого характеров, вызывая соответствующие эмоции и двигательные реакции; 8) использовать в организации различных занятий с ребенком музыкальную деятельность как средство для активизации и повышения эмоционального фона восприятия окружающего; 9) формировать у обучающихся музыкально-эстетические, зрительно-слуховые и двигательные представления о средствах музыки,</p>
	<p>передающие образы объектов, их действия (бежит ручеек, идет медведь); 10) развивать у ребенка музыкально-ритмический, звуковысотный и тембровый слух, включая в занятия разные музыкально звучащие предметы и игрушки; 11) знакомить обучающихся с разными музыкальными инструментами; привлекать внимание к их звучанию, а также оркестра, хоров, отдельных голосов; воспитывать музыкальное восприятие, слушательскую культуру обучающихся, обогащать их музыкальные впечатления; 12) развивать память, создавая условия для запоминания и узнавания музыкальных произведений и разученных мелодий; 13) расширять и уточнять представления обучающихся о средствах музыкальной выразительности, жанрах и музыкальных</p>

	<p>направлениях, исходя из особенностей интеллектуального развития обучающихся с ЗПР;</p> <p>14) привлекать обучающихся к музыкальной деятельности, то есть, элементарной игре на дудочке, ксилофоне, губной гармошке, барабане, к сольной и оркестровой игре на детских музыкальных инструментах;</p> <p>15) формировать эмоциональную отзывчивость обучающихся на музыкальные произведения и умение использовать музыку для передачи собственного настроения;</p> <p>16) развивать певческие способности обучающихся (чистота исполнения, интонирование, дыхание, дикция, слаженность); учить пропевать по возможности все слова песни, соблюдая ее темп, ритм, мелодию;</p> <p>17) формировать разнообразные танцевальные умения обучающихся, динамическую организацию движений в ходе выполнения коллективных (групповых и парных) и индивидуальных танцев;</p> <p>18) расширять опыт выполнения разнообразных действий с предметами во время танцев, музыкально-ритмических упражнений: передавать их друг другу, поднимать вверх, покачивать ими над головой, бросать и ловить мяч;</p> <p>19) совершенствовать пространственную ориентировку обучающихся: выполнять движения под музыку по зрительному (картинке, стрелке- вектору), слуховому и двигательному сигналам;</p> <p>20) учить обучающихся ходить парами по кругу, соблюдать расстояние при движении, поднимать плавно руки вверх, в стороны, заводить их за спину, за голову, поворачивая кисти, не задевая партнеров;</p> <p>21) развивать координацию, плавность, выразительность движений, учить выполнять движения в соответствующем музыке ритме, темпе, чувствовать сильную долю такта (акцент), метрический рисунок при звучании музыки в размере 2/4, 3/4, 4/4;</p> <p>22) учить обучающихся выполнять движения в соответствии с изменением характера музыки (быстро - медленно); самостоятельно придумывать и выполнять движения под разную музыку (вальс, марш, полька); развивать эмоциональность и свободу проявлений творчества в музыкальных играх;</p> <p>23) согласовывать музыкальную деятельность обучающихся с ознакомлением их с произведениями художественной литературы, явлениями в жизни природы и общества;</p> <p>24) стимулировать желание обучающихся эмоционально откликаться на понравившееся музыкальное произведение, передавать свое отношение к нему вербальными и невербальными средствами; отражать музыкальные образы изобразительными средствами;</p> <p>25) учить обучающихся понимать коммуникативное значение движений и жестов в танце, объяснять их словами; обогащать словарный запас обучающихся для описания характера музыкального произведения</p>
--	---

Коррекционно-развивающая работа в образовательной области "Физическое развитие".

Коррекционно-развивающая направленность работы в области "Физическое развитие" обучающихся с ЗПР подразумевает создание условий: для сохранения и укрепления здоровья обучающихся, физического развития, формирования у них полноценных двигательных навыков и физических качеств, применения здоровьесберегающих технологий и методов позитивного воздействия на психомоторное развитие ребенка, организацию специальной (коррекционной) работы на занятиях по физическому воспитанию, включение членов семьи обучающихся в процесс их физического развития и оздоровления.

Задачи коррекционно-развивающей работы в образовательной области "Физическое развитие":

коррекция недостатков и развитие ручной моторики:

нормализация мышечного тонуса пальцев и кистей рук; развитие техники тонких движений;

коррекция недостатков и развитие артикуляционной моторики; коррекция недостатков и развитие психомоторных функций:

пространственной организации движений; моторной памяти;

слухо-зрительно-моторной и реципрокной координации движений; произвольной регуляции движений.

Разделы	Задачи и педагогические условия реализации программы коррекционной работы
Коррекционная направленность в работе по формированию начальных представлений о ЗОЖ	1) знакомить обучающихся на доступном их восприятию уровне с условиями, необходимыми для нормального роста тела, позвоночника и правильной осанки, и средствами физического развития и предупреждения его нарушений (занятия на различном игровом оборудовании - для ног, рук, туловища); 2) систематически проводить игровые закаливающие процедуры с использованием полифункционального оборудования (сенсорные тропы, сухие бассейны), направленные на улучшение венозного оттока и работы сердца, улучшение тактильной чувствительности тела, подвижности суставов, связок и сухожилий, преодоление нервно-психической возбудимости обучающихся, расслабление гипертонуса мышц; 3) осуществлять контроль и регуляцию двигательной активности обучающихся; создавать условия для нормализации их двигательной активности: привлекать к активным упражнениям и играм пассивных обучающихся (включать их в совместные игры, в выполнение хозяйственно-бытовых поручений) и к более спокойным видам деятельности расторможенных дошкольников, деликатно ограничивать

их повышенную подвижность;

4) проводить упражнения, направленные на регуляцию тонуса мускулатуры, развивая у обучающихся самостоятельный контроль за работой различных мышечных групп на основе контрастных ощущений

("сосулька зимой" - мышцы напряжены, "сосулька весной" - мышцы

расслабляются); использовать упражнения по нормализации мышечного

тонуса, приёмы релаксации;

5) проводить специальные игры и упражнения, стимулирующие

формирование пяточно-пальцевого переката (ходьба по следам, разной

поверхности - песку, мату; захват ступнями, пальцами ног предметов);

6) учитывать при отборе содержания предлагаемых упражнений

	<p>необходимость достижения тонизирующего и тренирующего эффекта в ходе выполнения двигательных упражнений (нагрузка должна не только соответствовать возможностям обучающихся, но и несколько превышать их);</p> <p>7) внимательно и осторожно подходить к отбору содержания физкультурных занятий, упражнений, игр для обучающихся, имеющих низкие функциональные показатели деятельности сердечно-сосудистой и дыхательной систем, нарушения зрения, особенности нервно- психической деятельности (повышенная утомляемость, чрезмерная подвижность или, наоборот, заторможенность);</p> <p>8) контролировать и регулировать уровень психофизической нагрузки (снижая интенсивность движений, частоту повторений, требования к качеству движений) в процессе коррекции недостатков моторного развития и развития разных видов детской деятельности, требующих активных движений (музыкально-ритмические занятия, хозяйственно- бытовые поручения);</p> <p>9) осуществлять дифференцированный подход к отбору содержания и средств физического воспитания с учетом возрастных физических и индивидуальных возможностей обучающихся;</p> <p>10) включать упражнения по нормализации деятельности опорно- двигательного аппарата, коррекции недостатков осанки, положения стоп; осуществлять профилактику и коррекцию плоскостопия у обучающихся;</p> <p>11) объяснять значение, формировать навыки и развивать потребность в выполнении утренней гимнастики, закаливающих процедур (при участии педагогического работника);</p> <p>12) учить обучающихся элементарно рассказывать о своем самочувствии, объяснять, что болит;</p> <p>13) развивать правильное физиологическое дыхание: навыки глубокого, ритмического дыхания с углубленным, но спокойным выдохом; правильного носового дыхания при спокойно сомкнутых губах;</p> <p>14) проводить игровые закаливающие процедуры с использованием полифункционального оборудования (сенсорные тропы и дорожки, сухие бассейны), направленные на улучшение венозного оттока и работы сердца, улучшение тактильной чувствительности тела, увеличение силы и тонуса мышц, подвижности суставов, связок и сухожилий, расслабление гипертонуса мышц;</p> <p>15) побуждать обучающихся рассказывать о своем здоровье, о возникающих ситуациях нездоровья;</p> <p>16) привлекать родителей (законных представителей) к организации двигательной активности обучающихся, к закреплению у обучающихся представлений и практического опыта по основам ЗОЖ.</p>
--	---

<p>Коррекционная направленность в работе по физической культуре</p>	<p>1) создавать условия для овладения и совершенствования техники основных движений: ходьбы, бега, ползания и лазанья, прыжков, бросания и ловли, включать их в режимные моменты и свободную деятельность обучающихся (например, предлагать детям игровые задания: "пройди между стульями", "попрыгай как зайка");</p> <p>2) использовать для развития основных движений, их техники и двигательных качеств разные формы организации двигательной деятельности: физкультурные занятия, физкультминутки (динамические паузы); разминки и подвижные игры между занятиями, утреннюю гимнастику, "гимнастику" пробуждения после дневного сна, занятия ритмикой, подвижные игры на свежем воздухе;</p> <p>3) учить обучающихся выполнять физические упражнения в коллективе,</p>
	<p>развивать способность пространственной ориентировке в построениях, перестроениях;</p> <p>4) развивать двигательные навыки и умения реагировать на изменение положения тела во время перемещения по сложным конструкциям из полифункциональных мягких модулей (конструкции типа "Ромашка", "Островок", "Валуны");</p> <p>5) способствовать развитию координационных способностей путём введения сложно-координированных движений;</p> <p>6) совершенствование качественной стороны движений - ловкости, гибкости, силы, выносливости;</p> <p>7) развивать точность произвольных движений, учить обучающихся переключаться с одного движения на другое;</p> <p>8) учить обучающихся выполнять упражнения по словесной инструкции педагогических работников и давать словесный отчет о выполненном движении или последовательности из двух-четырех движений;</p> <p>9) воспитывать умение сохранять правильную осанку в различных видах движений;</p> <p>10) формировать у обучающихся навыки контроля динамического и статического равновесия;</p> <p>11) учить обучающихся сохранять заданный темп во время ходьбы (быстрый, средний, медленный);</p> <p>12) закреплять навыки в разных видах бега: быть ведущим в колонне, при беге парами соизмерять свои движения с движениями партнера;</p> <p>13) закреплять навыки в разных видах прыжков, развивать их технику: энергично отталкиваться и мягко приземляться с сохранением равновесия;</p> <p>14) учить координировать движения в играх с мячами разных размеров и с набивным мячом, взаимодействовать с партнером при ловле и бросках мяча;</p> <p>15) продолжать учить обучающихся самостоятельно организовывать подвижные игры, предлагать свои варианты игр, комбинации движений;</p> <p>16) учить запоминать и проговаривать правила подвижных игр, последовательность действий в эстафетах, играх со спортивными элементами;</p> <p>17) включать элементы игровой деятельности при закреплении двигательных навыков и развитии двигательных качеств: движение по сенсорным дорожкам и коврикам, погружение в сухой бассейн и перемещение в нем в соответствии со сценарием досугов и спортивных праздников;</p>

	<p>18) совершенствовать общую моторику, используя корректирующие упражнения для разных мышечных групп;</p> <p>19) стимулировать потребность обучающихся к точному управлению движениями в пространстве: в вертикальной, горизонтальной и сагиттальной плоскостях (чувство пространства);</p> <p>20) формировать у обучающихся навыки выполнения движений и действий с предметами по словесной инструкции и умение рассказать о выполненном задании с использованием вербальных средств;</p> <p>21) стимулировать положительный эмоциональный настрой обучающихся и желание самостоятельно заниматься с полифункциональными модулями, создавая из них различные высотные и туннельные конструкции;</p> <p>22) развивать слухо-зрительно-моторную координацию движений под музыку: побуждать двигаться в соответствии с темпом, ритмом,</p>
	<p>характером музыкального произведения),</p> <p>23) предлагать задания, направленные на формирование координации движений и слова, сопровождать выполнение упражнений доступным речевым материалом (обучающиеся могут одновременно выполнять движения и произносить речевой материал или один ребенок проговаривает, остальные выполняют или педагогический работник проговаривает, обучающиеся выполняют).</p>

<p>Коррекция недостатков и развитие ручной моторики</p>	<ol style="list-style-type: none"> 1) дифференцированно применять игры и упражнения для нормализации мышечного тонуса; 2) развивать движения кистей рук по подражанию действиям педагогического работника; формировать дифференцированные движения кистями и пальцами рук: сгибание и разгибание, отведение в стороны пальцев; выполнять согласованные действия пальцами обеих рук. 3) развивать умения удерживать позу пальцев и кистей рук; развивать умение сгибать и разгибать каждый палец на руке; 4) тренировать активные движения кистей (вращения, похлопывания); 5) развивать движения хватания, совершенствовать разные виды захвата крупных и мелких предметов разной формы; 6) применять игровые упражнения для расслабления мышц пальцев и кистей рук при утомлении; 7) развивать практические умения при выполнении орудийных и соотносящих предметных действий; 8) развивать умения выполнять ритмичные движения руками под звучание музыкальных инструментов; 9) развивать технику тонких движений в "пальчиковой гимнастике"; побуждать выполнять упражнения пальчиковой гимнастики с речевым сопровождением; 10) формировать у обучающихся специфические действия пальцами рук в играх с мелкими предметами и игрушками разной фактуры: кручение, нанизывание, щелчки, вращение, формировать дифференцированные движения пальцев рук при нанизывании бус, пуговиц, колечек на шнурок в определенной последовательности, представленной на образце; 11) развивать захват мелких или сыпучих материалов указательным типом хватания; 12) учить обучающихся выкладывать мелкие предметы по заданным ориентирам: точкам, пунктирным линиям; 13) развивать умения выполнять практические действия с водой: переливание воды из одной емкости в другую при использовании чашки, деревянной ложки, половника, воронки; пересыпать сыпучие материалы; 14) учить выполнять определенные движения руками под звуковые и зрительные сигналы (если я подниму синий флажок - топни, а если красный-хлопни в ладоши; в дальнейшем значение сигналов изменяют); 15) развивать динамический праксис, чередование позиций рук "кулак - ладонь", "камень - ножницы"); 16) учить обучающихся выполнению элементов самомассажа каждого пальца от ногтя к основанию; 17) учить выполнять действия расстегивания и застегивания, используя различные виды застежек (липучки, кнопки, пуговицы). <p>Совершенствовать базовые графомоторные навыки и умения:</p> <ol style="list-style-type: none"> 1) формировать базовые графические умения: проводить простые линии <ul style="list-style-type: none"> - дорожки в заданном направлении, точки, дуги, соединять элементы на
---	---

	<p>нелинованном листе, а затем в тетрадах в крупную клетку с опорой на точки;</p> <p>2) развивать зрительно-моторную координацию при проведении различных линий по образцу: проводить непрерывную линию между двумя волнистыми и ломаными линиями, повторяя изгибы; проводить сплошные линии с переходами, не отрывая карандаш от листа;</p> <p>3) развивать точность движений, учить обводить по контуру различные предметы, используя трафареты, линейки, лекала;</p> <p>4) развивать графические умения и целостность восприятия при изображении предметов, дорисовывая недостающие части к предложенному образцу;</p> <p>5) развивать целостность восприятия и моторную ловкость рук при воспроизведении образца из заданных элементов;</p> <p>6) учить обучающихся заштриховывать штриховать контуры простых предметов в различных направлениях;</p> <p>7) развивать умения раскрашивать по контуру сюжетные рисунки цветными карандашами, с учетом индивидуальных предпочтений при выборе цвета.</p>
<p>Коррекция недостатков и развитие артикуляционной моторики</p>	<p>1) развивать моторный праксис органов артикуляции, зрительно-кинестетические ощущения для усиления перцепции артикуляционных укладов и движений;</p> <p>2) вырабатывать самоконтроль за положением органов артикуляции;</p> <p>3) формировать правильный артикуляционный уклад для всех групп звуков с помощью артикуляционной гимнастики;</p> <p>4) развивать статико-динамические ощущения, четкие артикуляционные кинестезии;</p> <p>5) формировать фонационное (речевое) дыхание при дифференциации вдоха и выдоха через нос и рот;</p> <p>6) развивать оральный праксис, мимическую моторику в упражнениях подражательного характера (яркое солнышко - плотно сомкнули веки, обида - надули щеки).</p>

<p>Коррекция недостатков и развитие психомоторной сферы</p>	<p>Использование музыкально-ритмических упражнений, логопедической и фонетической ритмики:</p> <ol style="list-style-type: none"> 1) продолжать развивать и корригировать нарушения сенсорно-перцептивных и моторных компонентов деятельности (слухозрительно- моторную координацию, мышечную выносливость, способность перемещаться в пространстве на основе выбора объекта для движения по заданному признаку); 2) способствовать развитию у обучающихся произвольной регуляции в ходе выполнения двигательных заданий; 3) при совершенствовании и преодолении недостатков двигательного развития использовать разные сигналы (речевые и неречевые звуки; наглядность в соответствии с возможностями зрительного восприятия); 4) развивать зрительное внимание и зрительное восприятие с опорой на двигательную активность; 5) развивать слуховое восприятие, внимание, слухо-моторную и зрительно-моторную координации; 6) формировать и закреплять двигательные навыки, образность и выразительность движений посредством упражнений психогимнастики, побуждать к выражению эмоциональных состояний с помощью пантомимики, жестов, к созданию игровых образов (дворник, повар...); 7) развивать у обучающихся двигательную память, предлагая выполнять двигательные цепочки из четырех-шести действий; танцевальных движений;
---	--

	<p>8) развивать у обучающихся навыки пространственной организации движений; совершенствовать умения и навыки одновременного выполнения детьми согласованных движений, а также навыки разноименных и разнонаправленных движений;</p> <p>9) учить обучающихся самостоятельно перестраиваться в звенья, передвигаться с опорой на ориентиры разного цвета, разной формы;</p> <p>10) формировать у обучающихся устойчивый навык к произвольному мышечному напряжению и расслаблению под музыку;</p> <p>11) закреплять у обучающихся умения анализировать свои движения, движения других детей, осуществлять элементарное двигательное и словесное планирование действий в ходе двигательных упражнений;</p> <p>12) подчинять движения темпу и ритму речевых и неречевых сигналов и сочетать их выполнение с музыкальным сопровождением, речевым материалом;</p> <p>13) предлагать задания, направленные на формирование координации движений и слова, побуждать сопровождать выполнение упражнений доступным речевым материалом (обучающиеся могут одновременно выполнять движения и произносить речевой материал, или же один ребенок, или педагогический работник, проговаривает его, остальные выполняют);</p> <p>14) учить обучающихся отстукивать ритмы по слуховому образцу, затем соотносить ритмическую структуру с графическим образцом.</p>
--	---

Программа коррекционно-развивающей работы с детьми с РАС.⁷³

На этапе помощи в раннем возрасте происходит выявление обучающихся группы повышенного риска формирования РАС (далее - группа риска).

Специальная коррекция аутистических расстройств начинается с использования развивающих методов коррекции аутизма. Она постепенно индивидуализируется по мере получения результатов динамического наблюдения, уточнения индивидуального психолого-педагогического профиля и накопления материалов, необходимых для формирования индивидуальной программы развития.

Период помощи в раннем возрасте целесообразно заканчивать с установлением диагноза из входящих в РАС ("детский аутизм", "атипичный аутизм", "синдром Аспергера"), введенного после одиннадцатого пересмотра Международной статистической классификации болезней и проблем, связанных со здоровьем, диагноза РАС. Это примерно 3-3,5 года, а затем необходимо создать условия для дальнейшей подготовки ребёнка с РАС к переходу в Организацию, для чего необходимо, во-первых, обеспечить возможность интенсивной, индивидуальной и специализированной коррекции обусловленных аутизмом трудностей, одновременно являющихся главным препятствием для начала посещения детского сада, во-вторых, "дозированное" введение ребенка с РАС в группу СП ДС «Золотой петушок» ГБОУ СОШ №2 п.г.т. Усть-Кинельский с постепенным увеличением периода его пребывания в группе детей в течение дня, по мере адаптации и решения поведенческих, социально-коммуникативных, речевых и других проблем.

Программы помощи в раннем возрасте строго индивидуальны, но вместе с тем, в случае группы риска по РАС индивидуализация происходит постепенно, по мере созревания аутистической симптоматики. На этапе помощи в раннем возрасте детям с РАС выделяют 9 приоритетных направлений коррекционно-развивающей работы:

1. Развитие эмоциональной сферы.
2. Развитие сенсорно-перцептивной сферы.
3. Формирование предпосылок интеллектуальной деятельности.

⁷³ п. 46 ФАОП ДО

4. Формирование и развитие коммуникации.
 5. Речевое развитие.
 6. Профилактика и коррекция проблем поведения.
 7. Развитие двигательной сферы.
 8. Формирование навыков самостоятельности.
 9. Обучение элементам навыков самообслуживания и бытовых навыков.
- Развитие эмоциональной сферы.*

Установление эмоционального контакта с аутичным ребёнком является очень важным моментом не только в эмоциональном развитии ребёнка с аутизмом, но и его сопровождении в целом.

Формирование способности эмоционального взаимодействия с другими людьми и окружающим миром в целом:

формирование способности выделять признаки эмоционального состояния других людей и адекватно на них реагировать;

развитие способности к эмоциональному резонансу, в перспективе - к сопереживанию, сочувствию, состраданию;

уметь выделять определённые явления окружающего мира (голоса людей и их лица, звуки музыкальных инструментов, природные и бытовые звуки, природные явления), связывая их с тем или иным эмоциональным смыслом (используя различные приёмы, например, эмоциональное заражение);

Использование аффективно значимой цели в качестве фактора, организующего поведение (через эмоциональное тонизирование при определённом уровне развития аффективной сферы): например, чтобы получить желаемое, научиться использовать указательный жест. Подкреплением должно стать не только удовлетворение желания, но и похвала другого человека, и нужно стремиться к тому, чтобы постепенно она стала более важной, чем материальный результат.

Развитие сенсорно-перцептивной сферы.

Особенности сенсорно-перцептивной сферы относят к одним из основных признаков аутизма. От уровня развития сенсорно-перцептивной сферы, качественных характеристик восприятия зависит не только накопление чувственного опыта и формирование сенсорных образов, но и фактически всё психическое и физическое развитие человека.

Содержание направления включает 6 разделов: "Зрительное восприятие", "Слуховое восприятие", "Кинестетическое восприятие", "Восприятие запаха", "Восприятие вкуса" и "Формирование сенсорных эталонов (цвет, форма, величина)". Содержание каждого раздела представлено по принципу "от простого к сложному". Сначала проводится работа, направленная на расширение диапазона воспринимаемых ощущений ребенка, стимуляцию активности. Под активностью подразумеваются психические, физические, речевые реакции ребенка, например: эмоционально-двигательная отзывчивость, концентрация внимания, вокализация. В дальнейшем в ходе обучения формируются сенсорно-перцептивные действия. Ребенок учится не только распознавать свои ощущения, но и перерабатывать получаемую информацию, адекватно на неё реагировать, что в будущем поможет ему лучше ориентироваться в окружающем мире.

Работа по развитию сенсорно-перцептивной сферы должна учитывать, что у части обучающихся с РАС может быть повышенная чувствительность к стимулам той или иной

модальности, не учитывая, которую можно спровоцировать нежелательные поведенческие реакции и предпосылки к формированию страхов.

Зрительное восприятие:

стимулировать фиксацию взгляда на предмете;
стимулировать функцию прослеживания взглядом спокойно движущегося объекта; создавать условия для фиксации взгляда ребенка на лице педагогического работника,

находящегося на расстоянии вытянутой руки;
стимулировать установление контакта "глаза в глаза";
стимулировать пространственное восприятие, развивая согласованные движения обоих глаз при использовании движущегося предмета (игрушки);
стимулировать рассматривание предмета, захватывание его рукой на доступном расстоянии для захвата;
совершенствовать прослеживание и возникновение связи "глаз-рука" (предпосылки зрительно-моторной координации);
развивать концентрацию зрительного внимания ребенка на предметах, находящихся рядом с ребенком, а также на небольшом удалении;
стимулировать развитие координации движений рук при обеспечении зрительного прослеживания в процессе действий с предметами различной формы (неваляшки, мячи, шары, кубики, пирамидки), побуждать к действиям хватания, ощупывания;
формировать зрительное восприятие разных предметов, учить дифференцировать предметы (игрушки), имеющие разные функциональное назначение (мяч, машинка, кубик);
учить различать предметы по цвету, форме, размеру;
развивать способность переключать зрительное внимание с одного предмета на другой, с одной детали предмета на другую деталь того же предмета;
формировать умение выделять изображение объекта из фона;
создавать условия для накопления опыта реагирования на зрительные стимулы.

Слуховое восприятие:

развивать слуховые ориентировочные реакции на звучащие стимулы (погремушки, колокольчики, шарманки);
стимулировать проявления эмоциональных и двигательных реакций на звучание знакомых игрушек;
побуждать прислушиваться к звукам, издаваемым различными предметами и игрушками, улыбаться, смеяться в ответ на звучание, тянуться к звучащим предметам, манипулировать ими;
замечать исчезновение из поля зрения звучащей игрушки, реагировать на звук или голос, подкрепляя демонстрацией игрушки, возможностью пограть, сжать игрушку самостоятельно или совместно с педагогическим работником;
побуждать ребенка определять расположение звучащей игрушки, говорящего человека, находящегося сначала справа и слева, затем - спереди и сзади при постоянно увеличивающемся расстоянии;
расширять диапазон узнаваемых звуков, знакомя с музыкальными звуками (дудочки, бубен, металлофон);
активизировать возможность прислушиваться к звучанию невидимой игрушки, ожидать ее появления сначала в одном месте (за ширмой, из-под салфетки), а затем в разных местах;
привлекать внимание к быстрым и медленным звучаниям игрушек и музыки, двигаться вместе с ребенком в темпе звучания: хлопать ладошками ребенка, покачивать на руках или на коленях, демонстрировать ему низкое и высокое звучание голоса, соотнося их с конкретными игрушками и игровой ситуацией;
создавать условия для накопления опыта восприятия различных звуков окружающего мира, фиксировать внимание на различных звуках в быту (стук в дверь, телефонном звонке,

шуме льющейся воды, звуке падающего предмета), называя соответствующие предметы и действия;

расширять слуховое восприятие звуков природы (шум ветра, шум воды), голосов животных и птиц, подражать им;

совершенствовать слуховое восприятие через игры с музыкальными инструментами,

учить дифференцировать их звучание (рояль, барабан; металлофон, шарманка; бубен, свирель), выполняя при этом действия с музыкальными инструментами (игрушками);

учить узнавать и различать скрытые от ребенка игрушки по их звучанию, голоса животных при использовании дидактических игр ("Кто там?", "Кто пришел вначале?", "Кто спрятался?");

учить различать людей по голосу, выделять голос человека на общем звуковом фоне; создавать условия для пространственной ориентировки на звук, используя звучания игрушек в качестве сигнала к началу или прекращению действий в подвижных играх и упражнениях, побуждая обучающихся определять расположение звучащего предмета, бежать к нему, показывать и называть его.

Тактильное и кинестетическое восприятие:

активизировать позитивные эмоциональные реакции на прикосновение, поглаживание и другие тактильные стимулы улыбкой, ласковыми словами;

вызывать спокойные реакции на контакт с руками другого человека и оказание физической помощи (рука в руке, рука на локте, плече);

добиваться спокойных реакций на соприкосновение с различными материалами (дерево, металл, клейстер, пластмасса, бумага, вода), различными по температуре (холодный, теплый), фактуре (гладкий, шероховатый), вязкости (твёрдый, жидкий, густой, сыпучий);

развивать тактильно-кинестетическое восприятие через накопление разнообразных ощущений в результате давления на поверхность тела, изменения положения тела, его отдельных частей;

развивать тактильно-кинестетическое восприятие через накопление разнообразных ощущений на исходящую от объектов вибрацию;

развивать тактильно-кинестетическое восприятие через накопление разнообразных ощущений и восприятий путем обследования различной предметной среды, предлагать ребенку для захватывания, сжимания предметы разной формы, цвета, фактуры;

развивать различение наощупь материалов (дерево, металл, клейстер, крупа, вода) по температуре (холодный, горячий), фактуре (гладкий, шероховатый), влажности (мокрый, сухой), вязкости (жидкий, густой);

формировать умения дифференцировать игрушки (предметы) на основе тактильного восприятия их разных свойств (раскладывать мячики в две коробочки - колючие и мягкие, опираясь на их тактильные свойства);

Восприятие вкуса:

различать продукты по вкусовым качествам (сладкий, горький, кислый, соленый); узнавать знакомые продукты на вкус (шоколад, груша).

Восприятие запаха:

вызывать спокойные реакции на запахи (продуктов, растений), узнавать объекты по запаху (лимон, банан, какао).

Формирование сенсорных эталонов (цвет, форма, величина):

обогащать опыт манипулятивной деятельности ребенка с предметами различной формы, величины, разного цвета;

формировать ориентировку на внешние свойства и качества предметов, их отличие (по цвету, форме, величине) с использованием зрительного, тактильно-двигательного восприятия;

учить сравнивать внешние свойства предметов ("такой - не такой", "дай такой же");
формировать способы сравнения разных свойств предметов (путем наложения, сортировки).

Формирование полисенсорного восприятия: создавать условия для развития у ребенка зрительного восприятия с опорой на другие виды ощущений и восприятия:

показывать предмет или его изображение по его звучанию (запаху, тактильным характеристикам).

Формирование предпосылок интеллектуальной деятельности.

Одним из важнейших критериев при выборе и(или) составлении учебного плана является уровень интеллектуального развития ребёнка.

Работа по формированию предпосылок интеллектуальной деятельности является обязательной составляющей комплексного сопровождения обучающихся с РАС. Она особенно важна в случае тяжёлых и осложнённых форм РАС и должна начинаться как можно раньше.

Формирование и развитие коммуникации.

Освоение содержания этого приоритетного направления проводится в процессе взаимодействия обучающихся с ближним социальным окружением, и рассматривается как основа формирования потребности в общении, форм и способов общения, а в дальнейшем, - игровой деятельности или её предпосылок, основ развития личности ребенка с аутизмом.

Несмотря на то, что целевой группой Программы являются обучающиеся с РАС, задачи, которые решаются в развивающей работе с детьми раннего возраста в той или иной степени актуальны для всех обучающихся, как уже имеющих выявленные нарушения развития различного генеза, так и находящихся в группе риска. Таким образом, имеются как общие задачи, безотносительно специфики нарушений, так и те, которые ориентированы на особенности развития обучающихся группы риска по формированию РАС. Диагностика генеза наблюдаемых нарушений развития также является одной из важнейших задач этапа ранней помощи.

Основополагающим является формирование способов принятия, установления и поддержания контакта ребенка с педагогическим работником и научение ребенка приемам взаимодействия с ним. Большую роль играет эмоциональный контакт с родителями (законными представителями), которые является важным звеном становления мотивационной сферы ребёнка.

Содержание этого приоритетного направления коррекционно-развивающей работы подразделяется на:

формирование потребности в коммуникации, развитие эмоциональных средств общения ребенка с родителями (законными представителями), педагогическим работником, формирование способности принимать контакт;

развитие взаимодействия ребенка с другими детьми;

развитие основ социального поведения, в том числе предпосылок учебного поведения.

Формирование потребности в коммуникации.

Развитие эмоциональных средств общения ребенка с родителями (законными представителями), другими близкими, педагогическим работником:

формировать потребность в общении с родителями (законными представителями), педагогическим работником в процессе удовлетворения физических потребностей ребенка;

формировать у ребенка эмоциональную отзывчивость через теплые эмоциональные отношения с родителями (законными представителями), чувства доверия и привязанности к ним;

создать условия для пробуждения у ребенка ответных реакций на контакт с родителями (законными представителями), педагогическим работником;

формировать эмоционально-личностные связи ребенка с родителями (законными представителями), педагогическим работником, положительное взаимодействие между матерью и младенцем: синхронность, взаимность, совместное изменение поведения, настроенность друг на друга;

стимулировать установление и поддержание контакта ребенка с родителями (законными представителями), педагогическим работником (глаза в глаза, улыбки и вербализации, развитие ритмического диалога);

укреплять визуальный контакт ребенка с родителями (законными представителями), педагогическим работником в процессе телесных игр;

формировать умение фиксировать взгляд на родителях (законных представителях), педагогическом работнике;

формировать умения проследить взглядом за родителями (законными представителями), педагогическим работником, его указательным жестом как основного вида предпосылок проявления внимания к совместному действию.

Развитие взаимодействия ребенка с педагогическим работником и другими детьми:
создавать предпосылки для возникновения у ребенка ощущения психологического комфорта, уверенности и раскрепощенности в новом пространстве, с новыми людьми;

формировать навыки активного внимания;

формировать умение отслеживать источник звука взглядом и (или) поворотом головы в сторону источника звука;

вызывание реакции на голос поворотом головы и взглядом в сторону говорящего;

формировать поддержание эмоционального контакта с педагогическим работником и концентрацию внимания ребёнка на контакте в процессе игрового и речевого взаимодействия;

вызывать у ребёнка эмоционально положительные голосовые реакции и устанавливать на их основе контакт;

вызывать эмоционально положительное реагирование на социально- коммуникативные игры, пение педагогического работника с использованием разнообразных игрушек и игр;

создавать возможность совместных действий с новым педагогическим работником;

стимулировать взгляд на объект, на который указывает и смотрит педагогический работник;

формировать толерантное отношение и (по возможности) интерес к другим детям, вызывать интерес к совместным действиям с другими детьми в ситуации, организованной педагогическим работником (активными движениями, музыкальными играми, предметно-игровым, продуктивным видам деятельности);

формировать умение непродолжительное время играть рядом с другими детьми; совершенствовать умения действовать по подражанию педагогическому работнику.

Развитие основ социального поведения (предпосылок учебного поведения, профилактика и (или) коррекция проблемного поведения):

учить откликаться на своё имя;

формировать умение выделять (показывать) по речевой инструкции педагогического работника основные части своего тела и лица (покажи, где голова, нос, уши, руки, живот);

учить ориентироваться на оценку своих действий педагогическим работником, изменять свое поведение с учетом этой оценки;

формировать предпосылки учебного поведения: учить соблюдать определённую позу, слушать, выполнять действия по подражанию и элементарной речевой инструкции;

учить адекватно вести себя на занятиях в паре с другим ребенком, с группой;

предупреждать неадекватные реакции на смену режимных моментов: питание, сон, бодрствование (с использованием расписания и (или) на основе стереотипа поведения).

Речевое развитие.

Специфические нарушения развития ребенка значительно препятствуют и ограничивают его полноценное общение с окружающими. У обучающихся с повышенным риском

формирования РАС отсутствует или слабо выражена потребность в коммуникативных связях, имеются трудности выбора и использования форм общения, включая коммуникативную речь и целенаправленность речевой деятельности. У обучающихся целевой группы наблюдается несформированность языковых средств и (или) недоразвитие речи и ее функций, прежде всего, коммуникативной, а также познавательной, регулирующей.

В связи с этим обучение обучающихся речи и коммуникации должно включать целенаправленную психолого-педагогическую работу по формированию возможностей общения, его вербальных и невербальных средств.

Цель речевого развития - формирование коммуникативных и речевых навыков с использованием средств вербальной и невербальной коммуникации, умения пользоваться ими в процессе общения и социального взаимодействия.

Программа представлена следующими разделами: развитие потребности в общении, развитие понимания речи и развитие экспрессивной речи.

Развитие потребности в общении:

формировать аффективно-личностные связи у ребенка с родителями (законными представителями), педагогическим работником как основу возникновения интереса к общению;

развивать эмоциональные средства общения ребенка с родителями (законными представителями), педагогическим работником;

формировать умение принимать контакт, формировать умения откликаться на свое имя;

формировать потребность в речевых высказываниях с целью общения с педагогическим работником и другими детьми;

формировать понимание жестовой инструкции педагогического работника с речевым сопровождением, используя элементарные жесты во взаимодействии с педагогическим работником;

учить использовать доступные средства коммуникации с педагогическим работником (жесты, слова: "привет, пока, на, дай");

стимулировать речевые проявления и инициативу обучающихся: обращения, просьбы, требования;

стимулировать речевые реакции в процессе общения с родителями (законными представителями), педагогическим работником.

Развитие понимания речи:

стимулировать внимание ребёнка к звучащей речи педагогического работника, интонации, голосу, зрительному восприятию ребенком говорящего, дополняя речь естественными жестами, мимикой, указаниями на предметы;

активизировать восприятие речи на слух, называя новые звуки, слоги, слова, связанные с предметом, игрушкой, которая привлекает ребенка, на которую он направляет свой взгляд; создавать условия для развития слухового восприятия при использовании различных игр с музыкальными игрушками;

формировать умение находить близко расположенный предмет, который называет педагогический работник;

учить по просьбе находить и приносить игрушку, которая расположена далеко от ребенка;

создавать условия для восприятия различных интонаций речевых высказываний (побуждающих, одобрительных, строгих, запрещающих), подкрепляя интонацию соответствующей мимикой лица и естественными жестами;

учить выполнять запрет: "Нельзя!", "Стоп!";

формировать взаимосвязь между движением и его словесным обозначением, комментируя действия ребенка и собственные движения речью;

учить выполнять просьбы, подкрепленные жестом: "Дай!";
учить выполнять простые инструкции сопровождаемые, соответствующим жестом: "иди ко мне", "сядь";

учить выполнять простые инструкции, предъявляемые без жеста;
учить обучающихся слушать песенки, стихи, фиксировать взгляд на артикуляции педагогического работника;

активизировать речевые реакции обучающихся, совместно рассматривая предметы, игрушки, картинки;

учить показывать по просьбе знакомые предметы и их изображения.

Развитие экспрессивной речи, в том числе средствами невербальной коммуникации:

стимулировать использование жеста, указывающего на желаемый объект, чтобы выразить просьбу;

учить выражать просьбу с помощью вокализации, которая может сопровождаться взглядом и (или) жестом, указывающим на желаемый предмет;

учить выражать просьбу о помощи, протягивая предмет педагогическому работнику;
стимулировать произнесение звуков, слогов, слов по очереди с педагогическим работником;

учить выражать отказ социально адекватными средствами (например, движением головы или кисти);

учить указывать пальцем на близко (до 1 м) расположенный желаемый предмет;
стимулировать фиксацию взгляда на лице педагогического работника, для получения желаемого предмета;

учить делать выбор, показывая пальцем на один из 2-х предложенных предметов;
стимулировать использование вокализации, звука, слога, слова и взгляда для выражения просьбы;

учить показывать указательным пальцем на желаемый отдаленно расположенный (1 и более метров) предмет;

создавать условия для развития активных вокализаций;

стимулировать произнесение пяти и более согласных в спонтанной вокализации и лепете;
создавать условия для формирования невербальных средств коммуникации: умение фиксировать взгляд на лице партнера, смотреть в глаза партнера по общению;

учить обучающихся подражать действиям губ педагогического работника в русле простой артикуляционной гимнастики;

побуждать к звукоподражанию;

создавать условия для активизации обучающихся к речевым высказываниям в результате действий с игрушками ("паровоз - ту-ту", "самолет - ууу");

учить обучающихся отвечать на вопросы: "Хочешь пить?" - "Да", "Нет", "Хочу", "Не хочу";
выражать свои потребности словом: "Дай пить", "Хочу сок", "Хочу спать" (в дальнейшем - с обращением).

Профилактика формирования проблем поведения и их коррекция.

В возрасте до трёх лет у любого ребёнка возможности обозначить своё отношение к происходящему с ним и в окружении ограничены, поэтому в этих целях нередко используются крик, плач, агрессия, аутоагрессия и другие проявления проблемного поведения, и это, в принципе, можно рассматривать как естественную реакцию для данного возраста. В связи с тем, что при аутизме выражена склонность к формированию стереотипии, частые повторения таких эпизодов приводят к фиксации нежелательного поведения и, следовательно, уменьшение частоты проявлений проблемного поведения в раннем детстве делает такую работу не только коррекционной, но и, во многом, профилактической. Следует принимать во внимание, что сходные поведенческие

проявления могут носить эндогенный характер, и не быть связанными с внешними обстоятельствами.

Очень важно, чтобы к работе с проблемами поведения (как и в целом к сопровождению обучающихся с РАС) как можно раньше привлекались родители (законные представители) и другие члены семей, в которых есть обучающиеся с аутизмом, поскольку в этот период ребёнок, в основном, находится в семье (больше, чем в любом другом возрасте). Коррекционную работу с проблемами поведения в раннем возрасте следует строить в русле развивающих, эмоционально ориентированных методов; элементы поведенческих подходов следует вводить по мере необходимости и выяснения особенностей психологического профиля ребёнка.

Основные составляющие психолого-педагогического сопровождения:

создание эмоционально положительной атмосферы в окружении ребёнка исключительно важно не только в плане профилактики и коррекции проблем поведения, но для развития ребёнка в целом. Положительные эмоции способствуют повышению общего (в том числе, психического) тонуса, создают благоприятный фон для установления контакта и развития взаимодействия, общения с ребёнком;

установление эмоционального контакта также нужно для всех направлений сопровождения, но в рамках ранней помощи - особенно важно, необходимо, так как эмоциональный контакт ребёнка с аутизмом с педагогическим работником, родителями (законными представителями) (прежде всего, с матерью) делает приобретённые навыки более стойкими, не требующими постоянного подкрепления, ориентирует на естественные, эмоциональные формы поощрения и (или) подкрепления;

установление функции проблемного поведения необходимо проводить для определения конкретного направления помощи: при установлении функции проблемного поведения (основные функции: избегание неприятного (нарушение привычного стереотипа, непонимание происходящего, общение в некомфортной для ребёнка форме, непривлекательное занятие, сверхсильные сенсорные стимулы, внутренний дискомфорт) и получение желаемого), необходимо в соответствии с используемым коррекционным подходом и с учётом индивидуальных особенностей ребёнка разработать программу по предупреждению ситуаций, провоцирующих проблемное поведение (например, обучение адекватным способам обозначать свои желания: не криком или плачем, а указательным жестом).

В случае возникновения эпизода проблемного поведения:

а) никаким образом не обнаруживать негативных эмоциональных реакций, так как они могут подкреплять проблемное поведение;

б) не допускать, чтобы ребёнок решал проблемную ситуацию (получение желаемого, избегание неприятного) с помощью крика, плача, агрессии, так как это может закрепить нежелательную поведенческую реакцию;

в) использовать те или иные способы коррекции проблем поведения (переключение, игнорирование, тайм-аут).

Коррекция стереотипии в раннем возрасте требует особого внимания по нескольким причинам:

в раннем возрасте в определённый период стереотипии свойственны типичному развитию; стереотипии возможны не только при аутизме, но и при других нарушениях развития (например, при умственной отсталости, ДЦП);

определение стереотипии в поведенческой терапии расширительно (повторяющиеся нефункциональные движения, действия, интересы) и включает несколько патогенетических вариантов, из которых психолого-педагогические методы коррекции являются основными для гиперкомпенсаторно-ауто стимуляционных, компенсаторных и психогенных. По

феноменологии в раннем возрасте наиболее характерны двигательные и сенсорно-двигательные стереотипии.

Общий алгоритм работы со стереотипиями в раннем возрасте таков:

Динамическое наблюдение за любыми (как правило, двигательными) проявлениями, напоминающими стереотипии: время появления, возрастная динамика и устойчивость во времени, зависимость от внешних факторов (возможность отвлечь, переключить, связь с пресыщением, утомлением, эмоциональным состоянием);

Отнесение стереотипии к возрастным особенностям или к проявлениям нарушений развития, возможное наличие связи с аутизмом;

Квалификация стереотипии по феноменологическим и патогенетическим признакам; Выбор коррекционного подхода, адекватного возрасту, индивидуальным особенностям ребёнка и варианту стереотипии;

Собственно коррекционная работа с обязательным привлечением к ней семьи.

Следует отметить, что работа со стереотипиями никогда не заканчивается в пределах ранней помощи и нуждается в продолжении в дальнейшем.

Развитие двигательной сферы и физическое развитие.

Психомоторный уровень развития нервно-психического реагирования становится при типичном развитии ведущим после трёх лет и остаётся таковым до 5-7 лет, однако базис его развития - и в норме, и при различных нарушениях - закладывается в раннем детстве. Именно поэтому у ребёнка с повышенным риском формирования РАС двигательная сфера должна быть в поле внимания родителей (законных представителей) и сотрудников Организации. Детям с аутизмом могут быть свойственны различные уровни двигательной активности, от гиперактивности до выраженной двигательной заторможенности, неравномерность развития двигательной сферы, например, несоответствие развития тонкой и общей моторики, различия между возможностями произвольной и спонтанной двигательной активности. Это направление сопровождения включает формирование предметно-манипулятивной деятельности, развитие предметно-практической деятельности, общефизическое развитие, подвижные игры и плавание.

Формирование предметно-манипулятивной деятельности:

- 1) развивать различные виды захвата и удержание предметов в руке;
- 2) вызывать двигательную активность на интересный, новый, яркий предмет (игрушку), учить тянуться рукой к этому предмету;
- 3) учить рассматривать игрушку в своей руке, перекладывая ее из одной руки в другую;
- 4) формировать умение ставить игрушку (предмет) на определенное место;
- 5) формировать умение удерживать предметы (игрушки) двумя руками и отдавать по просьбе педагогическому работнику;
- 6) учить снимать и нанизывать шарики и (или) колечки на стержень без учета размера;
- 7) учить вставлять в прорези коробки соответствующие плоскостные фигурки;
- 8) вызывать интерес к объемным формам, учить опускать объемные геометрические фигуры в разнообразные прорези коробки (выбор из двух-трёх форм);
- 9) учить использовать музыкальную игрушку, нажимая на разные кнопки указательным пальцем и прослушивая разные мелодии;
- 10) создавать ситуации для формирования взаимодействия обеих рук.

Формирование предметно-практических действий: предметно-практические действия (далее - ППД) являются ведущей деятельностью ребенка в раннем возрасте и начинаются на уровне неспецифических манипуляций. Обучение направлено на формирование

специфических манипуляций, которые в дальнейшем преобразуются в произвольные целенаправленные действия с различными предметами и материалами. У

обучающихся группы повышенного риска формирования РАС действия с предметами часто приобретают стереотипный характер, поэтому одной из задач сопровождения становится развитие ППД без усиления стереотипии:

а) действия с материалами: формировать умения: сминать, разрывать, размазывать, разминать, пересыпать, переливать, наматывать различный материал (следует выбирать те действия и материалы, которые не относятся к сверхценным и (или) не вызывают негативных аффективных реакций);

знакомить со свойствами отдельных материалов (мягкий, твёрдый, текучий, сыпучий, пластичный);

б) действия с предметами (с соблюдением тех же предосторожностей в отношении провоцирования и (или) поддержки формирования стереотипии):

развивать манипулятивные действия с предметами (до того момента, когда они перестают соответствовать возрастным нормам);

формировать умения захватывать, удерживать, отпускать предмет;

учить толкать предмет от себя и тянуть предмет по направлению к себе;

формировать умения вращать, нажимать, сжимать предмет (вращений лучше избегать);

формировать умения вынимать и (или) складывать предметы из ёмкости или в ёмкость, перекладывать предметы из одной ёмкости в другую;

учить вставлять предметы в отверстия, нанизывать предметы на стержень, нить;

активизировать ППД (хватания, бросания, нанизывания, вращения) при использовании совместных или подражательных действий (следует ещё раз обратить внимание на опасность формирования стереотипии!);

формировать способы усвоения общественного опыта на основе ППД (действия по подражанию, образцу и речевой инструкции);

учить действовать целенаправленно с предметами-инструментами, учитывая их

функциональное назначение и способы действия (ложкой, лейкой, молоточком, маркером, сачком, тележкой с веревочкой);

создавать условия для развития познавательной активности ребенка через выделение предметов из окружающей среды.

Общезначимое развитие:

1) формировать у обучающихся интерес к физической активности и совместным физическим занятиям с педагогическим работником (в дальнейшем - по возможности с другими детьми);

2) создавать условия для овладения ползанием: формирование координированного взаимодействия в движениях рук и ног;

3) учить обучающихся ползать по ковровой дорожке, доске, по наклонной доске, залезать на горку с поддержкой педагогического работника и самостоятельно спускаться с нее;

4) продолжать совершенствовать навык проползать через что-то (ворота, обруч) и перелезать через что-то (гимнастическая скамейка, бревно);

5) учить перешагивать через легко преодолимое препятствие (ручеек, канавку, палку).

6) учить обучающихся играть с мячом ("лови - бросай", бросать в цель);

7) формировать умения удерживать предметы (игрушки) двумя руками, производить с ними некоторые действия (мячи, рули, обручи).

8) создавать условия для овладения умением бегать;

9) учить ходить по лесенке вверх с педагогическим работником, а затем и самостоятельно;

10) формировать у обучающихся потребность в разных видах двигательной

деятельности;

- 11) развивать у обучающихся координацию движений;
- 12) учить выполнять физические упражнения без предметов и с предметами;
- 13) учить выполнять упражнения для развития равновесия;
- 14) учить обучающихся ходить по "дорожке" и "следам";
- 15) учить переворачиваться из одного положения в другое: из положения "лежа на спине" в положение "лежа на животе" и обратно;
- 16) учить обучающихся спрыгивать с высоты (с гимнастической скамейки высота 15-20 см);

- 17) учить обучающихся подползать под веревку, под скамейку;
- 18) формировать правильную осанку у каждого ребенка;
- 19) тренировать у обучающихся дыхательную систему,
- 20) создавать условия в группе для эффективной профилактики простудных и

инфекционных заболеваний и для закаливания организма.

Подвижные игры.

Задачи этого подраздела тесно связаны с задачами направления "Предпосылки развития игровой деятельности", хотя представленность игровых моментов в совместной двигательной активности может быть очень разной. В ходе совместной двигательной активности облегчается формирование понимания мотивов деятельности других участников; преследуются следующие задачи:

- 1) воспитывать у обучающихся интерес к участию в подвижных играх;
- 2) закреплять сформированные умения и навыки,
- 3) стимулировать подвижность, активность обучающихся,
- 4) развивать взаимодействие с педагогическим работником и другими детьми,
- 5) создавать условия для формирования у обучающихся ориентировки в пространстве, умения согласовывать свои движения с движениями других играющих обучающихся.

Формирование произвольного подражания и предпосылок игровой деятельности.

Произвольное подражание и игра для обучающихся дошкольного возраста являются естественными формами деятельности, освоения окружающего мира. При аутизме развитие этих и других имплицитных способов познания мира затруднено (в тяжёлых случаях спонтанно фактически не развивается). Развитие игры, выбор её видов и форм должны опираться на актуальный уровень и зону ближайшего развития ребёнка в коммуникации, речевом развитии, памяти, внимании, воображении, моторике.

В раннем возрасте основными задачами этого направления, как правило, являются: учить действовать целенаправленно с игрушками и другими предметами по подражанию в процессе предметно-игровых действий с педагогическим работником (вставить фигурки в пазы; расставить матрешки в свои домики); учить действовать целенаправленно с игрушками на колёсах (катать каталку, катать коляску с игрушкой); учить обучающихся выполнять движения и действия по подражанию действиям педагогического работника; учить обучающихся выполнять двигательные упражнения по образцу и речевой инструкции.

Формирование навыков самообслуживания и бытовых навыков.

Трудности усвоения жизненных компетенций являются одной из основных проблем в достижении хотя бы элементарного уровня целей сопровождения лиц с аутизмом. Навыки, сформированные в раннем детстве, хорошо закрепляются (при аутизме - тем более, в силу склонности к формированию стереотипов), поэтому начинать обучение в этой сфере следует, по возможности, раньше. Очень важно подчеркнуть, что здесь (как и в случае

коррекции проблем поведения) необходимо единство позиций и действий профессионалов и семьи.

Наиболее существенным является создание условий для участия ребёнка в исполнении повседневных бытовых действий (одевание (раздевание), приём пищи, различные гигиенические процедуры):

- сначала на уровне пассивного участия (отсутствие негативизма);
 - далее с постепенным подключением к действиям педагогического работника;
- возрастанием "доли участия" ребёнка с тенденцией к полной самостоятельности, достижимой в раннем возрасте далеко не всегда и не во всех видах деятельности.

Параллельно следует стремиться вызывать интерес к предметам быта и адекватным (сообразно функциям) действиям с ними, а также учить соблюдать элементарную аккуратность и опрятность во внешнем виде и в вещах, убирать после себя (занятия, приём пищи).

Формирование навыков самостоятельности.

Главная задача коррекционной работы с аутичными детьми - формирование навыков самостоятельности, так как без достаточной самостоятельности в быту удовлетворительный уровень социализации и независимости в жизни недостижимы. У обучающихся с высоким риском развития аутизма в раннем возрасте возможности развития самостоятельности различны как в силу формирующихся аутистических расстройств, так и в силу возраста. Незрелость симптоматики затрудняет выделение непосредственных причин, препятствующих развитию самостоятельности, однако начинать это приоритетное направление сопровождения следует как можно раньше, при появлении первой же возможности.

Развитие самостоятельности может быть связано с обучением бытовым навыкам, развитием предпосылок интеллектуальной деятельности, занятиями по физическому развитию и другими приоритетными направлениями этого возрастного периода, с организацией отдельных занятий или дня в целом. Основным методическим приёмом формирования навыков самостоятельности является использования расписаний различных по форме и объёму.

Некоторые из традиционных направлений сопровождения в ранней помощи детям с повышенным риском формирования РАС - такие как познавательное и художественно-эстетическое развитие - не выделяются в самостоятельные, что не означает отсутствия соответствующей работы.

Познавательное развитие представлено в направлениях "сенсорное развитие", "формирование предпосылок интеллектуальной деятельности" и других. Выделение "представлений об окружающем мире" как самостоятельной темы в раннем возрасте у обучающихся группы риска по РАС преждевременно: сначала необходимо создать возможности его познания (что особенно относится к социальному миру). Тем не менее с формированием представлений об окружающем мире могут быть связаны многие направления сопровождения (сенсорное, коммуникативное, речевое, физическое развитие). Соответствующая специальная задача не ставится, поскольку её содержание и возможности решения фактически полностью определяются успехами коррекционно-развивающей работы и некоторых других направлений сопровождения.

То же относится к художественно-эстетическому развитию: полноценному выделению этого приоритетного направления (в дальнейшем образовательной области) препятствует неготовность подавляющего большинства обучающихся группы риска по РАС к соответствующей деятельности по социально-коммуникативному, речевому развитию, уровню сформированности активного внимания.

Начальный этап дошкольного образования обучающихся с РАС.

Социально-коммуникативное развитие. Для формирования и развития коммуникации, в первую очередь, необходима работа по следующим направлениям:

1) Установление взаимодействия с аутичным ребёнком - первый шаг к началу коррекционной работы. Особенно при тяжёлых и осложнённых формах РАС у ребёнка нет мотивации к взаимодействию с другими людьми.

2) Установление эмоционального контакта также может быть первым шагом в коррекционной работе, если у ребёнка есть достаточные сохранённые резервы

эмоционального реагирования.

3) Произвольное подражание большинству обучающихся с аутизмом исходно не доступно. Следует отработать навык произвольного подражания как можно раньше, так как он важен не только как форма взаимодействия, но и как имплицитный способ обучения. Могут быть использованы как методы прикладного анализа поведения, так и развивающих подходов.

4) Коммуникация в сложной ситуации подразумевает ответы на вопросы в тех случаях, когда ребёнок с аутизмом остался без сопровождения. Умение отвечать на вопросы "Как тебя зовут?", "Где ты живёшь?", "Как позвонить маме (папе)?" и тому подобные очень важно, так как помогает быстрее разрешить ситуацию и сделать её менее травматичной для ребёнка.

5) Умение выразить отношение к ситуации, согласие или несогласие социально приемлемым способом (вербально или невербально) позволяет избежать использования проблемного поведения в коммуникативных целях.

6) Использование конвенциональных форм общения - принятые формы общения при встрече, прощании, выражения благодарности. Конвенциональные формы общения можно использовать в целях формирования и развития сложного для обучающихся с аутизмом навыка обращения: переход от "Здравствуйте!" к "Здравствуйте, Мария Ивановна!" создаёт базу для обращения в других ситуациях. Невербальные эквиваленты конвенциональных форм общения используются не только в случае отсутствия звучащей речи, но как средство амплификации вербальных форм.

7) Умение инициировать контакт имеет самостоятельное значение, поскольку, как показывает опыт, даже при наличии серьёзной причины для взаимодействия с другим человеком (например, потребности в помощи) ребёнок с аутизмом не устанавливает контакт потому, что не может его инициировать. Обучение принятым формам инициации контакта ("Скажите, пожалуйста...", "Можно у Вас спросить..."), отработка стереотипа использования таких речевых штампов очень полезны.

8) Обучение общению в различных жизненных ситуациях должно происходить по мере расширения "жизненного пространства" ребёнка с аутизмом, развития его самостоятельности. Это касается различных бытовых ситуаций дома, в организации, которую посещает ребёнок, в транспорте.

9) Спонтанное общение в дошкольном возрасте при РАС достигается нечасто. Условие - способность строить высказывание и поведение произвольно, в соответствии с активностью партнёра по коммуникации и особенностями ситуации.

10) Использование альтернативной коммуникации.

Коррекция нарушений речевого развития.

Нарушения речевого развития встречаются во всех случаях аутизма, их коррекция исключительно важна, поскольку речь не только ведущая форма коммуникации, но также играет очень важную роль в развитии мышления, эмоциональной сферы, деятельности. Генез речевых нарушений у обучающихся с РАС неодинаков, проявления чрезвычайно разнообразны: от мутизма до нарушений коммуникативной функции речи при её формально правильном развитии. Коррекционной работе должно предшествовать тщательное обследование, целью которого является установление патогенетической и логопедической структуры нарушений, разработка программы коррекции нарушений

речевого развития. В частности, в раннем возрасте проблемы речевого развития чаще требуют психологической коррекции, чем логопедической помощи.

Направления работы, охватывающий весь спектр

нарушений РАС: 1. Формирование импрессивной речи:

обучение пониманию речи;
обучение пониманию инструкций "Дай", "Покажи";
обучение пониманию инструкций в контексте ситуации;
обучение пониманию действий по фотографиям (картинкам);
обучение выполнению инструкций на выполнение простых движений; выполнение инструкций на выполнение действий с предметами.

2. Обучение экспрессивной речи:

подражание звукам и артикуляционным движениям, повторение слогов и слов;
называние предметов;
обучение выражать свои желания при помощи звуков и слов (возможно, что сначала

- как переходный этап - невербально);

обучение выражать согласие и несогласие; обучение словам, выражающим просьбу;

дальнейшее развитие речи: обучение называть действия, назначение предметов; умение отвечать на вопросы "Для чего это нужно?", "Что этим делают?", "Зачем это нужно?", "Чем ты (например, причёсываешься)?" ; умение отвечать на вопросы о себе; обучение пониманию признаков предметов (цвета, формы); умение отвечать на вопросы "Где?" и другие, связанные с пространственным восприятием, и выполнять соответствие инструкции; увеличение числа спонтанных высказываний;

3. Развитие фонематического слуха; обогащение активного словаря; развитие связной, грамматически правильной диалогической и монологической речи:

формирование основ коммуникативной функции речи (при предварительно сформированной потребности в коммуникации);

конвенциональные формы общения;

навыки коммуникации в сложной ситуации (например, если ребёнок остался без сопровождения);

навыки речевого общения в различных жизненных ситуациях;

развитие навыков диалога, речевого реципрокного взаимодействия.

4. Развитие речевого творчества:

преодоление искажённых форм речевого творчества (стереотипные игры со словом, неологизмы);

конкретной (и далеко не всегда достижимой не только в дошкольном возрасте, но и позднее) задачей в развитии речевого творчества при РАС является формирование спонтанного речевого высказывания, спонтанной речи.

Развитие навыков альтернативной коммуникации.

В части случаев РАС развитие экспрессивной речи затруднено и оказывается отсроченным на неопределённое время. Иногда это связано с тяжестью аутистических расстройств, в других случаях - является следствием сопутствующих нарушений (например, органическим поражением существенных для речевого развития мозговых центров). Высказывается мнение, что отсутствие устной речи становится препятствием в развитии коммуникации как таковой, и предлагается использовать различные способы альтернативной коммуникации, что действительно позволяет реализовать потребность в общении. Данные о том, что использование альтернативной коммуникации стимулирует развитие устной речи, неоднозначны. Решение о целесообразности обучения ребенка с РАС способам альтернативной коммуникации должно приниматься индивидуально в каждом случае на основании

результатов комплексной диагностики.

Коррекция проблем поведения.

Проблемное поведение (агрессия, самоагрессия, неадекватные крик, смех, плач, негативизм, аффективные вспышки) очень часто оказываются одним из ключевых препятствий для социальной адаптации и обучения обучающихся с РАС, в связи с чем коррекция поведения занимает очень важное место в структуре комплексного сопровождения.

Проблемы поведения могут корректироваться с использованием прикладного анализа поведения, где исходят из того, что такое поведение всегда выполняет определенную функцию; актом проблемного поведения ребёнок с аутизмом осознанно или неосознанно сообщает какую-то информацию. Установив функцию проблемного поведения, можно подобрать средства, предотвращающие (что лучше) или прекращающие это поведение. Общая схема работы:

1. Определение проблемного поведения в терминах поведенческой терапии;
2. Фиксация проблемного поведения: установление эмпирической связи данного поведения с предшествующими и последующими событиями;

3. Определение функции проблемного поведения (обобщённо их две - избегание неприятного и получение желаемого, но каждая включает несколько вариантов);

4. Общий подход: предотвращать ситуации, в которых может возникнуть проблемное поведение; учить ребёнка адекватным способам выражать своё желание изменить ситуацию; не поощрять проявления проблемного поведения, если оно всё же возникло (ребёнок не должен избежать неприятной ситуации с помощью, например, агрессии или крика);

5. Коррекция проблем поведения. Конкретные решения подбираются индивидуально, чаще всего используются:

подкрепление поведения несовместимого с проблемным или отсутствия проблемного поведения;

лишение подкрепления;

"тайм-аут" - ребёнок немедленно, до окончания эпизода выводится из ситуации, в которой возникло проблемное поведение; нельзя использовать, если функцией проблемного поведения было избегание неприятной ситуации;

введение в ситуацию после эпизода нежелательного поведения неприятного для ребёнка стимула (в терминах поведенческой терапии - "наказание", что не подразумевает негуманного отношения к ребёнку). В последние 15-20 лет используется редко из-за низкой эффективности (не даёт положительного образца поведения). Чаще всего используются повторяющиеся физические упражнения (наклоны, приседания, отжимания).

В рамках развивающих коррекционных подходов в целях коррекции проблемного поведения используются психодрама, игротерапия, когнитивная психотерапия, но как специальное направление сопровождения проблема выделена недостаточно чётко.

Стереотипии также относят к проблемному поведению, но рассматривают отдельно, так как наиболее характерные из них (компенсаторные, аутостимуляционно-гиперкомпенсаторные) связаны с глубинными звеньями патогенеза аутизма, рассматриваются как его неотъемлемый диагностически значимый признак и отличаются высокой ригидностью по отношению к лечебно-коррекционным воздействиям.

Вопросом коррекции стереотипии специально занимается только прикладной анализ поведения.

Коррекция и развитие эмоциональной сферы.

Эмоциональные нарушения занимают очень важное место в структуре аутистических расстройств. Отдельные задачи эмоционального развития включены в другие образовательные направления, но, как представляется, целесообразно выделить

основные задачи эмоционального развития специально.

Формирование способности эмоционального взаимодействия с другими людьми и окружающим миром в целом:

формирование способности выделять и адекватно оценивать внешние признаки эмоционального состояния других людей, использовать эти признаки как предикторы их поведения;

развитие способности к использованию в качестве эмоциональной значимой оценки собственного поведения и поведения других людей социально принятых критериев;

развитие способности к эмоциональному резонансу, в перспективе - к сопереживанию, сочувствию, состраданию;

уметь выделять определённые явления окружающего мира (голоса людей и их лица, звуки музыкальных инструментов, природные и бытовые звуки, картины природы), связывая их с тем или иным эмоциональным смыслом (используя различные приёмы, например, эмоциональное заражение, эстетическое воздействие).

Обучение навыкам самообслуживания и бытовым навыкам. Достижение главной цели комплексного сопровождения обучающихся с РАС (способность к самостоятельной и независимой жизни) невозможно, если ребёнок не будет уметь себя обслуживать: одеваться и раздеваться, чистить зубы, есть, умываться, пользоваться туалетом и совершать другие гигиенические процедуры, выполнять простейшие бытовые навыки. Всё это необходимо начинать осваивать в дошкольном возрасте.

Обычно такого рода обучение происходит в семье, но в случае аутизма родители (законные представители) и другие близкие, несмотря на значительные усилия, очень часто не могут достичь желаемого без помощи специалистов. Учитывая комплексность навыков самообслуживания и бытовых навыков, нарушенными оказываются, по существу, не они сами, а лежащие в их основе более простые и одновременно более глубокие нарушения.

Формирование предпосылок интеллектуальной деятельности.

При РАС когнитивные нарушения по своей природе, структуре и динамике не совпадают с таковыми при умственной отсталости, их оценка основывается на несколько иных критериях и требует специальных знаний и большой осторожности.

Формирование предпосылок интеллектуальной деятельности является обязательной составляющей комплексного сопровождения обучающихся с РАС. Этот раздел работы имеет большое диагностическое значение, так как полученные результаты могут прояснить природу и содержание имеющихся когнитивных нарушений, способствовать оптимальному выбору стратегии комплексного сопровождения.

Независимо от оценки когнитивной сферы ребенка с РАС, прикладной анализ поведения предлагает отрабатывать, в первую очередь, такие простейшие операции как соотнесение и различение.

Используются следующие виды заданий:

- 1) сортировка (обследуемый расположить предметы или картинки рядом с соответствующими образцами);
- 2) выполнение инструкции "Найди (подбери, дай, возьми) такой же";
- 3) соотнесение одинаковых предметов;
- 4) соотнесение предметов и их изображений;
- 5) навыки соотнесения и различения предметов по признакам цвета, формы, размера;

б) задания на ранжирование (сериацию);

7) соотнесение количества (один - много; один - два - много).

Развивающие подходы предполагают возможность отработки как перечисленных, так и иных простейших когнитивных операций в ходе совместной с ребенком игровой деятельности, которая формируется у дошкольника с аутизмом в процессе индивидуальных занятий с педагогическим работником, и далее - в ходе игровых занятий в малой группе

Организации. Однако ведущим направлением формирования предпосылок интеллектуальной деятельности у дошкольника с РАС с точки зрения развивающих подходов является формирование произвольности, развитие возможности к организации собственного внимания и поведения.

Основной этап дошкольного образования обучающихся с РАС.

Основными задачами коррекционной работы на этом этапе в направлении социально-коммуникативного развития являются:

1. Формирование первичных представлений о себе, других людях, объектах окружающего мира, что означает:

способность различать своих и чужих, членов семьи, знакомых педагогических работников;

способность выделять себя как физический объект, называть и (или) показывать части тела, лица, отмечая их принадлежность ("мой нос", "моя рука");

способность выделять объекты окружающего мира, различать других людей (членов семьи, знакомых педагогических работников; мужчин и женщин; людей разного возраста); дифференцировать других обучающихся; выделять себя как субъекта.

2. Формирование предпосылок общения, развитие общения и взаимодействия ребенка с педагогическим работником и другими детьми:

формирование предпосылок общения через обучение: адекватно просить о желаемом (словом или невербально); через совместную деятельность с педагогическим работником (игра, бытовые проблемы, самообслуживание), в дальнейшем - с детьми под контролем педагогического работника; далее - самостоятельно; взаимодействие с педагогическим работником: выполнение простых инструкций, произвольное подражание;

реципрокное диадическое взаимодействие со педагогическим работником как предпосылка совместной деятельности, включая игровую;

установление взаимодействия с другими детьми в рамках диадического взаимодействия или взаимодействия в малой группе (при содействии и под контролем педагогических работников);

развитие игры (игра "с правилами", социально-имитативная, сюжетная, ролевая игра) с целью коммуникативного, социального, интеллектуального, речевого, аффективного развития ребенка;

использование конвенциональных форм общения, начиная с простейших форм ("Пока!", "Привет!") и переходя постепенно к более развитым ("Здравствуйте!", "До свидания!") и использованию обращения и, по возможности, взгляда в глаза человеку, к которому ребёнок обращается ("Здравствуйте, Мария Ивановна!", "До свидания, Павел Петрович!").

3. Формирование готовности к совместной деятельности с другими обучающимися: формирование толерантного (в дальнейшем дифференцированного, доброжелательного) отношения к другим детям;

формирование способности устанавливать и поддерживать контакт; целью коммуникативного, социального, интеллектуального, речевого, аффективного развития - игра (социально-имитативная, "с правилами", сюжетная, ролевая);

возможность совместных учебных занятий.

4. Формирование основ безопасного поведения в быту, социуме, на природе: введение правил безопасного поведения на основе отработки стереотипа, на основе

эмоционального контакта с педагогическим работником;

осмысление отработанных стереотипов по мере возможностей ребёнка.

5. Становление самостоятельности:

продолжение обучения использованию расписаний;

постепенное расширение сферы применения расписаний, переход к более абстрактному
постепенное замещение декларативных форм запоминания - процедурными: не механическое запоминание, а усвоение функциональной, логической связи событий; переход к более общим формам расписаний, наработка гибкости в планировании и поведении.

6. Развитие социального и эмоционального интеллекта, развитие эмоциональной отзывчивости, сопереживания:

умение эмоционально выделять людей, то есть развивать уровень базальной аффективной коммуникации - умение воспринимать знаки эмоциональной жизни других людей, различать эти знаки, правильно оценивать их и адекватно на них реагировать;

формирование чувства привязанности к близким, эмоционального контакта с ними и с другими людьми;

формирование предпосылок осмысления собственных аффективных переживаний и эмоциональной жизни других людей;

развитие способности к сопереживанию и эмоциональной отзывчивости (на основе эмоционального контакта, в ходе совместного опыта различного характера - бытовая деятельность, игра, впечатления от природы, искусства).

7. Формирование позитивных установок к различным видам труда и творчества: формирование позитивного отношения к своим действиям в русле особого интереса

через эмоциональное заражение, по инструкции на основе эмоционального контакта и (или) адекватных видов подкрепления;

расширение (по возможности) спектра мотивирующих факторов;

формирование позитивных установок к различным видам труда и творчества на основе мотивации, адекватной уровню развития ребёнка и ситуации.

8. Развитие целенаправленности и саморегуляции собственных действий:

формирование целенаправленности на основе особого интереса и (или) адекватного

подкрепления;

обучение основам саморегуляции (возможно только при соответствующем уровне самосознания).

9. Усвоение норм и ценностей, принятых в обществе, включая моральные и нравственные ценности. Формирование уважительного отношения и чувства принадлежности к своей семье и к сообществу обучающихся и педагогических работников в Организации:

обучение формальному следованию правилам поведения, соответствующим нормам и ценностям, принятым в обществе, на основе поведенческого стереотипа;

смысловое насыщение формально усвоенных правил поведения, соответствующих нормам и ценностям, принятым в обществе, по мере формирования представлений о семье, обществе, морали, нравственности.

10. Формирование способности к спонтанному и произвольному общению:

создание условий для становления спонтанного общения: полное (или в значительной степени) преодоление проблем физической и психической

самоидентификации; развитие коммуникативной интенции и средств её структурирования и разворачивания; формирование мотивации к общению; возможность взаимообменного использования средств коммуникации (не обязательно вербальные); возможность произвольной коммуникации (по просьбе других людей - родителей (законных представителей), специалистов, друзей).

Пропедевтический этап дошкольного образования обучающихся с РАС.

В пропедевтическом периоде дошкольного образования эта работа должна

обеспечить такой результат, чтобы поведенческие проблемы ребенка с аутизмом не могли существенно влиять на возможность его пребывания в коллективе, на процесс обучения.

Виды проблемного поведения в разной степени устойчивы к лечебно-коррекционным воздействиям, что связано со многими причинами, в том числе, с особенностями их генеза.

Такие виды проблемного поведения, как агрессия и самоагрессия, аффективные вспышки, неадекватные крики, плач, смех, негативизм либо относятся к искажённым формам реакции ребёнка на те или иные ситуации, либо возникают вследствие эндогенных причин. В первом случае принципиально возможна и предпочтительна психолого- педагогические коррекция (при необходимости используется медикаментозная поддержка); во втором случае медикаментозное лечение - на первом плане, но в сочетании с психолого- педагогическими методами; возможны случаи смешанного генеза. Конкретные решения всегда индивидуальны.

Необходима правильная организация взаимодействия ребёнка с РАС с членами семьи - положительный эмоциональный фон, внимание к ребёнку не только тогда, когда он плохо себя ведёт. Одобрение и поощрение успехов и достижений, отсутствие подкрепления нежелательных форм поведения.

2.2. Часть, формируемая участниками образовательных отношений

2.2.1. Специфика национальных, социокультурных и иных условий, в которых осуществляется образовательная деятельность

1. Климатические

Одним из важных условий обеспечения деятельности детского сада по оздоровлению является организация оздоровительного режима, который учитывает климатические условия и специфику сезонов нашего региона. В связи с этим разработаны два вида режима пребывания детей: в холодный и тёплый период. С учетом климатических условий организация прогулок на свежем воздухе происходит в любой сезон в соответствии с нормативами по СанПиН. Рекомендуемая продолжительность ежедневных прогулок составляет 3-4 часа. Рекомендуется организовывать прогулки организуется 2 раза в день: в первую половину - до обеда и во вторую половину дня - после дневного сна или перед уходом детей домой. При температуре воздуха ниже минус 15 °С и скорости ветра более 7 м/с продолжительность прогулки рекомендуется сокращать. Прогулка не проводится при температуре воздуха ниже минус 15 °С и скорости ветра более 15 м/с для детей до 4 лет, а для детей 5 - 7 лет при температуре воздуха ниже минус 20 °С и скорости ветра более 15 м/с. Во время прогулки с детьми проводятся игры и физические упражнения. Подвижные игры проводят в конце прогулки перед возвращением детей в помещения детского сада.

В тёплое время прием детей, утренняя зарядка, физкультурные занятия и раздача детей производится на свежем воздухе.

Климатические и экологические особенности климата Самарской области характеризуется как умеренно континентальный.

Самарская область относится к малолесным регионам, лесистость составляет 12,7 %; поверхностные водные ресурсы представлены бассейном реки Волги и ее притоками; на территории Самарской области сформирована уникальная сеть различных охраняемых природных территорий (Жигулевский государственный природный заповедник, национальный парк «Самарская Лука», национальный парк «Бузулуцкий бор»); на территории Самарской области встречается и обитает более 58 видов птиц и 34 вида млекопитающих, около 70 видов рыб; на территории Самарской области обитает более 35 видов позвоночных и 17 беспозвоночных животных, 35 видов растений, занесенных в Красную книгу, промышленный сектор оказывает значительное влияние на ухудшение состояния атмосферного воздуха и водных ресурсов, рост объемов производства в основных отраслях экономики Самарской области усиливает антропогенную нагрузку на окружающую среду и увеличивает техногенное воздействие на здоровье населения. Следствием сложившейся неблагоприятной экологической обстановки в регионе является наличие территорий с чрезвычайной экологической ситуацией и превышение уровня общей заболеваемости населения области над среднероссийским показателем.

2. Национально-культурные

Остро встает проблема воспитания личности, способной ориентироваться на духовно значимые нормы и ценности своего народа, общества, страны, в которой он живет (гуманность, патриотизм, гражданственность, благочестие и др.), обладающей опытом этнокультурной ориентации, самоопределения в поликультурной среде, проявляющей толерантное отношение к представителям других культур.

У детей старшего дошкольного возраста основным достижением является национальная идентификация, проявляющая в осознанном обозначении национальной принадлежности. В условиях многонациональности идея воспитания детей в духе патриотизма к родной стране и одновременного взаимоуважения к культурным традициям других народов является актуальной и востребованной. Одна из важных задач в дошкольном возрасте - приобретение дошколятами элементарных знаний об истории и культуре своего народа.

В нашем детском саду более 90% воспитанников составляют русско - язычные дети. В связи с этим знакомство с историей и обычаями русского народа осуществляются через реализацию парциальной программы «Приобщение к истокам русской народной культуры» О.Л. Князева, М.Д. Маханева. Во всех возрастных группах оформлены уголки русского народного творчества и имеется макет русской народной избы.

Благодаря обращению к особенностям культуры и быта, дети осознают свою принадлежность к культурно-природной среде, поймут меру своей ответственности за ее сохранение и приумножение.

Так же педагоги знакомят детей с обычаями и традициями других народов через рассказы, чтение художественной литературы, просмотр мультимедийных фильмов, участие в региональных конкурсах и фестивалях.

Ежегодно коллектив воспитанников детского сада принимает участие в региональном фестивале «Народы самарской губернии» в таких номинациях как «Русские народные обряды», «Национальный костюм», «Национальное блюдо» и т.д. и были отмечены призовыми местами. Наши воспитанники узнали о традициях татарской, армянской, чувашской национальной кухни; увидели национальные костюмы народов Осетии, Грузии, Калмыков; посмотрели танцы и услышали песни других народов.

Национально-культурные особенности многонациональный состав населения города и области (соседство на достаточно ограниченной территории людей более 200 национальностей, вероисповедания, разных укладов жизни, разных культур, с преобладанием русскоязычного (83,6%), активная деятельность национально-культурных объединений (автономий, обществ, центров, товариществ, общин, отделений) – более 800.

Особое внимание в данном разделе вариативной части Программы уделяется возможности реализации принципа приобщения детей к социокультурным нормам, традициям семьи, ближайшего окружения, городского общества и т.д. Ближайшее окружение, та общественная среда, в которой живут дети, является основой для расширения детского кругозора и для приобщения детей к социокультурным нормам, традициям семьи, общества, государства.

3. Социокультурные, демографические.

В связи с нехваткой детских мест в ДОО города, мы в своем детском саду создали психолого-педагогический пункт для родителей, имеющих детей до 7-ми лет, не посещающих детский сад.

Цель его - обеспечение единства и преемственности семейного и общественного воспитания, оказания психолого-педагогической помощи родителям (законным представителям) в поддержке всестороннего развития личности ребенка посредством следующих задач:

- Оказание всесторонней помощи родителям и детям, не посещающих дошкольное образовательное учреждение в обеспечении равных стартовых возможностей при поступлении в школу;
- Оказание консультативной помощи родителям (законным представителям) по различным вопросам воспитания, обучения и развития ребенка дошкольного возраста;
- Проведение комплексной профилактики различных отклонений в физическом, психическом и социальном развитии детей дошкольного возраста, не посещающих ДОО.

2.2.2. Направления, выбранные участниками образовательных отношений из числа парциальных и иных программ и/или созданных ими самостоятельно.

Краткая характеристика парциальной программы отражена в таблице 26.

Парциальные программы, используемые в детском саду

Таблица 26

№	Направление развития	Наименование парциальной или авторской программы	Авторы	Выходные данные	Ссылка на программу	Краткая характеристика программы
1	Художественно-эстетическое развитие	«Приобщение детей к истокам русской народной культуры» Программа развития личностной культуры дошкольников	О.Л. Князева, М.Д. Маханева,	СПб: Детство-Пресс, 2010.—304 с: ил	http://dou32ugansk.ru/storage/app/uploads/public/5a8/6d3/c8f/5a86d3c8f1b93867842947.pdf	Образовательная программа, представленная в издании, определяет новые ориентиры в нравственно-патриотическом воспитании детей, основанные на их приобщении к истокам русской народной культуры. Учебно-методическое пособие содержит тематический годовой план работы в данном направлении, освещает приемы и способы деятельности педагогов, обеспечивающие эффективную реализацию программы

						<p>в условиях ДОУ. Книга является частью учебно-методического комплекта, который включает в себя помимо публикуемых материалов рабочие тетради для самостоятельной деятельности детей в условиях дошкольного учреждения и в семье. Содержание комплекта соответствует государственным образовательным стандартам по направлению развития у дошкольников представлений о человеке в истории и культуре. Издание адресовано воспитателям дошкольных образовательных учреждений</p>
2	Развитие детской одаренности и	«Программа развития интеллектуальной, творческой, лидерской, технической одаренности детей старшего дошкольного возраста «Путь к успеху».	коллектив детского сада			<p>создание условий для развития способностей, одаренности каждого ребенка.</p> <p>вление способностей, одаренности у каждого ребенка старшего дошкольного возраста; создание развивающего методико-образовательного пространства для развития одаренности детей, реализации их потенциальных возможностей;</p> <p>вание психолого-педагогической поддержки детей со скрытым типом одаренности;</p> <p>4. просветительская работа среди педагогов и родителей для формирования у них научно адекватных и современных представлений о природе, методах выявления и путях развития одаренности</p>

2.2.3. Комплексно-тематическое планирование

и сложившиеся традиции Организации или Группы, план воспитательной работы в соответствии с ФОО

Организационной основой реализации комплексно- тематического планирования является календарь тематических недель (утвержден основной общеобразовательной программой – образовательной программой дошкольного образования структурного подразделения детского сада комбинированного вида «Золотой петушок»), тематика которых ориентирована на все направления развития ребёнка дошкольного возраста и посвящена различным сторонам человеческого бытия:

- явлениям нравственной жизни ребёнка (День «спасибо», День доброты и др.);
- окружающей природе (вода, земля, птицы, животные и др.);
- миру искусства и литературы (День детской книги, День театра и др.);
- традиционным для семьи, общества и государства праздничным событиям (Новый год, Праздник весны и труда, День матери и др.);
- наиболее важным профессиям (воспитатель, врач, почтальон, строитель и др.);
- событиям, формирующим чувство гражданской принадлежности ребёнка (День России, День защитника Отечества и др.).

При использовании календарь тематических недель необходимо учитывать следующее:

- количество праздников самостоятельно определяется педагогами, в зависимости от возрастных и индивидуальных особенностей, потребностей и интересов детей, в том числе специальных образовательных потребностей, и может быть сокращено, увеличено (дополнено другими праздниками или событиями); часть праздников может быть заменена другими социально и личностно значимыми для участников образовательных отношений событиями;
- рекомендуемое время проведения праздника не всегда совпадает с официальной датой празднования; в целях оптимизации организации образовательного процесса оно распределено по неделям месяца; фактическая дата проведения праздника самостоятельно определяется педагогами;
- период подготовки к каждому празднику определяется педагогами, в соответствии с тематикой праздника, возрастными и индивидуальными особенностями, потребностями и интересами детей, в том числе специальными образовательными потребностями;
- возраст детей, участвующих в подготовке и проведении праздников, формы проведения праздника, формы работы по подготовке к празднику носят рекомендательный характер;
- формы подготовки к праздникам и их проведения носят интегративный характер, т. е. позволяют решать задачи психолого-педагогической работы нескольких образовательных областей;
- формы работы по подготовке к празднику детей 3—5 лет могут быть использованы и при подготовке к празднику детей 5—7 лет (например, чтение, беседы, разучивание стихотворений по теме и т. п.).

Комплексно-тематическое планирование

	Дата	Тема недели	Итоговое мероприятие
сентябрь	02.09.- 06.09.24.	«Детский сад».	Развлечение «Если друг не смеется...».
	09.09.- 13.09.24.	«Огород. Овощи».	Игра – драматизация по русской народной сказке.
	16.09.- 20.09.24.	«Сад. Фрукты».	Коллективная аппликация «А у нас в садочке».
	23.09.- 27.09.24.	«Осень. Признаки осени».	Детско – родительский конкурс «Осенняя фантазия».
октябрь	30.09.- 04.10.24.	«Лес. Грибы и лесные ягоды».	Выставка поделок из бросового

			материала «Грибы – грибочки выросли в лесочке».
	07.10.-11.10.24.	«Я. Здоровье человека».	Спортивное развлечение «Папа, мама, я – спортивная семья».
	14.10. - 18.10.24.	«Откуда хлеб пришёл?».	Праздник «Вот и осень к нам пришла».
	21.10. – 25.10.24.	Мониторинг	
	28.10. – 01.11.24.	Мониторинг	
ноябрь	04.11. - 08.11.24.	«Одежда, обувь, головные уборы».	Показ мод.
	11.11. - 15.11.24.	«Мебель».	Виртуальные экскурсии в музеи России: Мебель «От избы до дворцов», «Мебельная фабрика»
	18.11. – 22.11.24.	«Посуда».	Выставка поделок из пластилина, глины, соленого теста (совместное творчество с родителями).
	25.11. - 29.11.24	«Поздняя осень. Перелетные птицы».	Квест (целевая прогулка) «По дорожкам ходит осень» (ст-под.гр) Игра-путешествие: «Как птицы зимовать летят?» (мл-ср.гр)
декабрь	02.12. - 06.12.24.	«Зима».	«Идет зима, аукает...» - чтение стихов о зиме.
	09.12.- 13.12..24.	«Домашние животные и их детеныши».	Фотовыставка «Наши животные» (совместное творчество с родителями).
	16.12. - 20.12.24.	«Дикие животные и их детеныши».	Игра – драматизация по р.н.с. «Зимовье зверей».
	23.12. - 27.01.24.	«Новогодний праздник».	Новогодний утренник.
январь	01.01.– 08.01.25.	Семейные Новогодние праздники	
	09.01.- 10.01.25.	Развлечение «Рождественский Ангел»	
	13.01. – 17.01.25.	«Профессии».	Сюжетно – ролевая игра «Все профессии нужны, все профессии важны».
	20.01. - 24.01.25.	«Покормите птиц зимой».	Акция «Я кормушку смастерю - птиц зимой я накормлю».
	27.01. - 31.01.25.	«Животные Севера».	«Виртуальное путешествие по Северному полюсу»
февраль	03.02. - 07.02.25.	«Животные жарких стран».	Игра – путешествие «В Африке бананы, в Африке гориллы...»
	10.02. - 14.02.25.	«Наша Родина - Россия».	Виртуальное путешествие по городам России.
	17.02 – 21.02.25.	«23 февраля».	Музыкально-спортивное развлечение «Мой папа самый лучший».
	24.02. - 28.02.25.	Каникулы	
ма пл	03.03. - 07.03.25	«Мамин праздник».	Праздничный утренник «Мамин

			день».
	10.03. - 14.03.25.	«Весна (проводы Зимы)».	Развлечение « Масленица».
	17.03. – 21.03.25.	«Водный мир».	Коллективный коллаж «Рыбы и морские обитатели».
	24.03. - 28.03.25.	«Я познаю мир».	«Наука опытным путем».
апрель	31.03. – 04.04.25	«Азбука безопасности».	Досуг «Страна Безопасности».
	07.04. - 11.04. 25.	«Транспорт».	Спортивное развлечение «Большое космическое путешествие».
	14.04. - 18.04.25.	Мониторинг	
	21.04. – 25.04.25.	Мониторинг	
май	28.04. – 07.05.25.	«Лучше нет родного края».	Экскурсии по поселку: ст./под.гр. Фотовыставка «Любимый уголок моей малой родины».
	12.05. – 16.05.25.	«Поздняя весна. Насекомые».	«Клумба для бабочек». Высаживание рассады цветов на участке совместно с родителями.
	19.05. - 23.05.25.	«Книжка неделя».	С/р игра «Библиотека». Выставка поделок «В мире сказок».
	26.05 - 30. 05.25.	«Лето. Цветы на лугу».	Фольклорный праздник на улице «Сеем, веем, посеваем»..

**Комплексно-тематическое планирование по программе «Основы жизнедеятельности детей дошкольного возраста»
Н.Н. Авдеева, О.Л.Князева, Р.П. Стеркина
во второй младшей группе**

№	Тема, вид организованной образовательной деятельности	Программное содержание	Материал	Сопутствующие формы работы	Источник
1. Ребенок и другие люди					
1. сентябрь	Тема: «Внешность бывает обманчива» Чтение художественной литературы Русская народная сказка «Заюшкина избушка»	Формировать умение внимательно слушать и понимать смысл произведения. Сформировать представление детей о том, внешность может быть обманчива.		Дидактическая игра «Внимание опасность» Игра-театрализация «Заюшкина избушка» Рассматривание иллюстраций игрового дидактического материала по ОБЖ «Как избежать неприятностей?»	Учебное пособие «Основы жизнедеятельности детей дошкольного возраста» Н.Н. Авдеева, О.Л.Князева, Р.П. Стеркина

2. сентябрь	Тема: «Один дома» Ознакомление с художественной литературой. Рассказывание русской народной сказки «Волк и семеро козлят»	На примере сказки довести до понимания детей то, что нельзя доверять незнакомым людям и открывать дверь.		Рассматривание иллюстраций игрового дидактического материала по ОБЖ «Как избежать неприятностей?» Игра-театрализация сказки «Волк и семеро козлят»	Учебное пособие «Основы жизнедеятельности детей дошкольного возраста» Н.Н. Авдеева, О.Л.Князева, Р.П. Стеркина
3. октябрь	Тема «Чужие люди» Ознакомление с художественной литературой. Рассказывание русской народной сказки «Кот, петух, лиса»	Формировать умение внимательно слушать и понимать смысл произведения, отвечать на вопросы воспитателя. Рассмотреть и обсудить с детьми такие опасные ситуации		Рассматривание иллюстраций игрового дидактического материала по ОБЖ «Как избежать неприятностей?» Игра-театрализация сказки «Кто, петух, лиса»	Учебное пособие «Основы жизнедеятельности детей дошкольного возраста» Н.Н. Авдеева, О.Л.Князева, Р.П. Стеркина
2. Ребенок и природа					
4. октябрь	Познание на тему «Бережное отношение к живой природе»	Продолжать формировать элементарные представления о способах взаимодействия с растениями, рассматривать растения, не нанося им вред. Знакомить с правилами поведения на природе (не рвать без надобности растения, не ломать ветки деревьев)	Рисунки с двумя полянками: «веселой» и «грустной». Иллюстрации «правила друзей природы». Лист бумаги, краски.	Беседы о живой природе, дидактическая игра «Окошко в твой мир», рассматривание иллюстраций. Чтение произведения Бориса Заходера «Все на свете друг другу нужны»	Учебное пособие «Основы жизнедеятельности детей дошкольного возраста» Н.Н. Авдеева, О.Л.Князева, Р.П. Стеркина стр.11,81
5. ноябрь	Познание на тему «Контакты с животными»	Продолжать формировать элементарные представления о способах взаимодействия с животными; наблюдать за животными, не беспокоя их и не причиняя им вреда; кормить животных только с разрешения взрослых, не трогать их.	Иллюстрации и фигурки различных животных, восковые мелки, лист бумаги.	Рассматривание картинок о животных, беседы о жизни животных, о том, как вести себя с ними	Учебное пособие «Основы жизнедеятельности детей дошкольного возраста» Н.Н. Авдеева, О.Л.Князева, Р.П. Стеркина стр.31,91
3. Ребенок дома					

6.ноябрь	Практикум за столом Тема: «Учимся есть вилкой»	Познакомить детей с вилкой, научить их правильно пользоваться ей. Напомнить об осторожном обращении с этим опасным предметом.	Столовый прибор	Чтение произведения «Маша обедает» Капутикян Консультация для родителей: «Как правильно одевать ребенка зимой». Сюжетно-ролевая игра «Семья». Учить детей правильно кормить кукол.	
7.декабрь	На прогулке беседа на тему: «Для чего нужны варежки».)	.Обратить внимание детей на то, что зимой очень холодно. Предложить снять варежки и поддержать ладошки открытыми, а за тем ответить, что с ними происходит? (Замерзают. Рассказать детям об обморожениях и их последствиях)		Консультация для родителей: «Как правильно одевать ребенка зимой» Катание кукол на санках. Учить правильно одевать кукол. Выставка детского рисунка на тему: «Девочка в длинной шубке»	
8.декабрь	Экскурсия на кухню.	Познакомить детей с трудом повара, обращая внимание на трудовые действия и их результат. Рассмотреть электроплиту: большая, раскаленная, она требует соблюдения правил безопасности. Познакомить детей с правилами.		Рассматривание наглядно - дидактического материала «Правильное поведение детей с электроприбором»	
4.Здоровье ребенка					
9.январь	Познание на тему «Изучаем свой организм»	Познакомить детей с устройством тела человека. Закрепить знание части тела	Альбом №2; таблица «Строение тела человека»	Дидактическая игра «Сравнение» Работа с ростомером	Учебное пособие «Основы жизнедеятельности детей дошкольного возраста» Н.Н. Авдеева, О.Л.Князева, Р.П. Стеркина , стр.92

10.январь	«Навыки личной гигиены»	Формировать навыки личной гигиены. Обратить внимание детей на необходимость бережного отношения к своему организму, уходу за ним. Формировать ценностное отношение к своему организму.	Альбом №3; туалетные принадлежности. Таблица «Микромир на наших ручках»	Чтение художественной литературы А.Барто «Девочка чумазая», «Мойдодыр» к.И. Чуковского	Учебное пособие «Основы жизнедеятельности детей дошкольного возраста» Н.Н. Авдеева, О.Л.Князева, Р.П. Стеркина,стр.110
11.февраль.	Познание на тему «Врачи наши лучшие друзья»	Формировать позитивное отношение к образу медицинского работника	Альбом «1, цветные карандаши; телефон	Экскурсия в медицинский кабинет. Чтение художественной литературы «Доктор Айболит» К.И. Чуковского. Сюжетно-ролевая игра «Больница»	Учебное пособие «Основы жизнедеятельности детей дошкольного возраста» Н.Н. Авдеева, О.Л.Князева, Р.П. Стеркина,стр.71
5.Эмоциональное здоровье ребенка					
12.февраль	Игра-тренинг «Победи бабу-Ягу»	Формирование навыков преодоления страхов; снять эмоциональное напряжение, развивать чувство доверия к ведущим и участникам группы	Маска, платок, веник «Бабы-яги»	Рассматривание иллюстраций к сказкам «У страха глаза велики» обр. М.Серовой, «Волк и семеро козлят» обр. А.Н. Толстого	Учебное пособие «Основы жизнедеятельности детей дошкольного возраста» Н.Н. Авдеева, О.Л.Князева, Р.П. Стеркина,
13.март	Игра-тренинг «Где любовь да совет, там и горя нет»	Помочь детям посредством речи взаимодействовать и налаживать контакты друг с другом. Помогать детям доброжелательно общаться друг с другом.	Иллюстрации к сказкам «Лиса и заяц» обр. В. Даля, «Теремок» обр. Е.Чарушина	Чтение художественной литературы«Лиса и заяц» обр. В. Даля, «Теремок» обр. Е.Чарушина	Учебное пособие «Основы жизнедеятельности детей дошкольного возраста» Н.Н. Авдеева, О.Л.Князева, Р.П. Стеркина,
6. Ребенок на улицах города					
14.март	Познание «Рассматривание автомашин, автобуса»(игрушки)	Формировать умение различать по внешнему виду и называть грузовой и легковой автомобили, автобус , трамвай, а также их основные части (кабина, руль, кузов, колеса, окна)	Иллюстрации: легковой и грузовой машины, автобуса, трамвая	Наблюдение на прогулке за транспортом. Игра «Вот такие машины» Подвижная игра «Кот и машины» Рассматривание наглядно-дидактического материала «Транспорт»	«Дошкольникам о правилах дорожного движения», М. Просвещение, , Степанкова З.Я., М.Ф Филенко

15.апрель	Познание «Рассматривание грузового автомобиля»	Продолжить знакомить детей с основными частями грузовика(кабина, руль, кузов, колеса, окна)	Альбом-раскраска «Дорожные приключения мальчика Пети»,с.10	Рекомендации для родителей «Ребенок и взрослый на улице» Игра на внимание «Найди свой цвет»	«Дошкольникам о правилах дорожного движения», М. Просвещение, , Степанкова З.Я., М.Ф. Филенко «Три сигнала светофора Т. Ф.Саулина,с.74-75»
16.апрель	Познание «Рассматривание картины «Едим в автобусе»»	Уточнить представления детей о некоторых транспортных средствах: грузовых и легковых автомобилях. Активизировать в речи слова (кабина, руль, кузов, колеса, окна)	Картина «Едим в автобусе»	Игра «Звуки вокруг тебя» Игра «Воробушки и автомобиль»	«Дорога без опасности» Г.Н. Мелихова,с.9 «Дошкольникам о правилах дорожного движения», М. Просвещение, , Степанкова З.Я., М.Ф. Филенко, с.60
17.май	Познание на тему «Светофор»	Познакомить с понятием «светофор», уточнить ,что обозначают цвета светофора»		Игра «Лови мяч» «Выставка рисунков «Сигналы светофора»	«Правила дорожного движения для детей дошкольного возраста» под ред. Е.А. Романовой, А.Б.,Малюшкина,с.9 «Три сигнала светофора» Т. Ф.Саулина,с.15
18.май	Экскурсия на тему «Знакомство с улицей»	Уточнять и расширять представления детей об улице, дороге, тротуаре, о грузовых и легковых автомобилях: дать элементарные знания о правилах поведения на улице. Развивать наблюдательность		Выставка «Мы рисуем улицу» Игра «Звуки вокруг тебя»	«Три сигнала светофора» Т. Ф.Саулина,с.15«Дорога без опасности» Г.Н. Мелихова,с.9

**Комплексно-тематическое планирование по парциальной программе
«Приобщение детей к истокам русской народной культуры»**

**О.Л. Князева, М.Д. Маханева
для второй младшей группы (12 занятий)**

№ п/п	Тема ОД	Программное содержание	Источник	Материалы
Сентябрь				
1	«Милости просим, гости дорогие»	Первое тематическое посещение детьми уголка русской избы и знакомство с её Хозяйкой.	«Приобщение детей к истокам русской народной культуры» стр.35	Матрёшки (по количеству детей)
Октябрь				
2	Как у нашего кота	Знакомство детей с обитателем избы – котом Васькой. Заучивание потешки «Как у нашего кота»	«Приобщение детей к истокам русской народной культуры» стр.41	Игрушка кот.

Ноябрь				
3	Водичка-водичка, умой моё личико	Познакомить детей с рукомыльником. Разучивание потешки «Водичка-водичка, умой моё личико»	«Приобщение детей к истокам русской народной культуры» стр. 44	
4	Нет милее дружка, чем родимая матушка	Этическая беседа «Моя любимая мама!»	«Приобщение детей к истокам русской народной культуры» стр. 52	
Декабрь				
5	Сундучок Деда Мороза	Рассказать детям о празднике – Новый год. Формировать умение детей отгадывать загадки о зиме и зимних явлениях природы.	«Приобщение детей к истокам русской народной культуры» стр.48	Сундучок, валенки, варежки.
Январь				
6	Идет коза рогатая	Знакомство с новым обитателем «избы» - козой Машкой. Разучивание потешки «Идет коза рогатая»	«Приобщение детей к истокам русской народной культуры» стр. 34	Игрушка коза
Февраль				
7	Трень-брень, гусельки	Знакомство детей с русским народным инструментом – гусями	«Приобщение детей к истокам русской народной культуры» стр. 42	Игрушка кот, гусли, записи с гусярной музыкой.
Март				
8	Приди, весна с радостью!	Заучивание весенней заклички «Весна, весна красна!». Знакомство с обрядным хлебобулочным изделием «жаворонки»	«Приобщение детей к истокам русской народной культуры» стр. 40	
9	Кот, лиса и петух	Знакомство детей со сказкой «Кот, лиса и петух»	«Приобщение детей к истокам русской народной культуры» стр. 42	
Апрель				
10	Здравствуй, солнышко – колоколнышко!	Разучивание потешек про солнышко.	«Приобщение детей к истокам русской народной культуры» стр. 43	
Май				
11	В гости к Сороке – белобоке	Знакомство детей с произведениями малого фольклорного жанра. Дать элементарные представления об элементах русского народного костюма и украшений, о предметах русского быта и интерьера.	«Приобщение детей к истокам русской народной культуры» стр. 43	Бусы, ленточки, чугунок, крынки, чашечки, деревянные расписные ложечки, веник, балалаечка, гармонь, посуда.
12	Прощание с «избой»	Дидактическая игра «Чудесный сундучок». Прощание детей с Хозяйкой до осени	«Приобщение детей к истокам русской народной культуры» стр. 44	

**Комплексно-тематическое планирование по парциальной программе
«Приобщение детей к истокам русской народной культуры»
О.Л. Князева, М.Д. Маханева
в средней группе (12 занятий)**

№ п/п	Тема занятий	Программное содержание	Источник	Материалы
Сентябрь				

1	Во саду ли, в огороде	Закрепить знания детей о ягодах, фруктах, овощах. Разучивание с детьми потешки «Наш козёл». Упражнять детей в отгадывание загадок на основе зрительного образа.	«Приобщение детей к истокам русской народной культуры» стр. 44	Игрушка – козёл, корзина с ягодами, фруктами, овощами (морковь, огурец, лук, репа и др.)
Октябрь				
2	Коровушка и бычок	Знакомство детей с домашними животными – коровой и бычком. Разучивание потешек про корову и бычка.	«Приобщение детей к истокам русской народной культуры» стр. 46	Игрушки – корова, бык.
Ноябрь				
3	Сошью Маше сарафан	Познакомить детей с женской русской народной одеждой. Закрепление знаний детей о вежливости. Повторение ранее заученной потешки «Ай, тари, тари...»	«Приобщение детей к истокам русской народной культуры» стр. 66	Одежде для куклы: сарафан, рубашка, алая лента и т.д.
4	При солнышке тепло, при матушке – добро!	Беседа о маме с включением пословиц и поговорок. Пение песен о маме. Воспитывать у детей добрые, нежные чувства к маме.	«Приобщение детей к истокам русской народной культуры» стр. 80	
Декабрь				
5	Здравствуй зимушка-зима!	Упражнять детей в отгадывание загадок о зиме, снеге, льде, морозе. Заучивание русской народной песенки «Как на тоненький ледок».	«Приобщение детей к истокам русской народной культуры» стр. 50	
Январь				
6	Приглашаем в гости к нам	Игра-упражнение «Вежливое обращение к гостям». Повторение потешек о козле, коровушке, бычке	«Приобщение детей к истокам русской народной культуры» стр.47	
Февраль				
7	Кто же в гости к нам пришел?	Знакомство с домовенком Кузей. Игра «Аюшки»	«Приобщение детей к истокам русской народной культуры» стр. 55	
Март				
8	Пришла весна!	Повторение заклички о весне. Создание из цветных лоскутков коллективной аппликации «Пришла весна»	«Приобщение детей к истокам русской народной культуры» стр.59	
9	Крошечка-Хаврошечка	Знакомство со сказкой «Хаврошечка»	«Приобщение детей к истокам русской народной культуры» стр.58	

Апрель				
10	Шутку шутить – людей насмешить	Знакомство детей с потешным фольклором (дразнилками, скороговорками). Развивать речевой аппарат детей.	«Приобщение детей к истокам русской народной культуры» стр. 60	Кукла Кузя.
Май				
11	Времена года	Закрепление знаний детей о временах года. Упражнять детей в отгадывании загадок о временах года. Повторение закличек, песенок, потешек о временах года.	«Приобщение детей к истокам русской народной культуры» стр. 62	
12	Прощание с «избой»	Закрепление пройденного материала. Знакомство детей с новой сказкой. Прощальное чаепитие	«Приобщение детей к истокам русской народной культуры» стр. 63	Шкатулка с картинками с изображением сказочных героев.

**Комплексно-тематическое планирование по программе «Основы жизнедеятельности детей дошкольного возраста»
Н.Н. Авдеева, О.Л.Князева, Р.П. Стеркина
в средней группе**

№	Тема, вид организованной образовательной деятельности	Программное содержание	Материал	Сопутствующие формы работы	Источник
1. Ребенок и другие люди					
1. сентябрь	Познание на тему «Кто нас окружает»	Уточнить знания детей об окружающих людях (родные и близкие, знакомые и незнакомые). Объяснить разницу во взаимоотношениях с ними.	Игровой дидактический материал по основам безопасности жизнедеятельности «Моя семья»	Беседа на тему «Моя семья и другие люди»	Учебное пособие «Основы жизнедеятельности детей дошкольного возраста» Н.Н. Авдеева, О.Л.Князева, Р.П. Стеркина
2. сентябрь	Игра-тренинг «Как вести себя с незнакомыми людьми»	Познакомить детей с правилами поведения с незнакомыми людьми. Убедить их в том, что не всегда приятная внешность людей совпадает с добрыми намерениями.	Рассматривание иллюстраций игрового дидактического материала по ОБЖ «Как избежать неприятностей?»	Чтение художественной литературы: русская народная сказка «Заюшкина избушка» Дидактическая игра по ОБЖ «Как избежать неприятностей?»	Учебное пособие «Основы жизнедеятельности детей дошкольного возраста» Н.Н. Авдеева, О.Л.Князева, Р.П. Стеркина

3. октябрь	Игра-тренинг «Когда ты один дома»	Способствовать осознанному выполнению правил безопасного поведения дома.	Рассматривание иллюстраций игрового дидактического материала по ОБЖ «Как избежать неприятностей?»	Чтение художественной литературы: русская народная сказка «Волк и семеро козлят». Театрализованная деятельность по сказке «Волк и семеро козлят» Дидактическая игра по ОБЖ «Как избежать неприятностей?»	Учебное пособие «Основы жизнедеятельности детей дошкольного возраста» Н.Н. Авдеева, О.Л.Князева, Р.П. Стеркина
2. Ребенок и природа					
4. октябрь	Познание на тему «Кто живет в лесу?»	Дать первоначальное представление об обитателях леса: учить различать животных по внешним признакам; развивать умение устанавливать простейшие связи между обитателями леса; вызвать интерес к жизни, чуткое отношение к ним.	Картинки из серии «Дикие животные»	Чтение художественной литературы: рассказы Е. Чарушина «Заяц», «Волк», «Лиса» Дидактическая игра «Противоположность»	Учебное пособие «Основы жизнедеятельности детей дошкольного возраста» Н.Н. Авдеева, О.Л.Князева, Р.П. Стеркина, стр.11 «Занятия по экологическому воспитанию» Л.Г. Горькова, Л.А. Обухова, стр.9
5. ноябрь	Познание на тему «Кошка и собака –наши лучшие друзья»	Уточнить и расширить представление о кошке и собаке как домашних животных и друзьях человека, об их детенышах, развивать речь, мышление; воспитывать интерес к животным, понимание необходимости оказывать помощи.	Картинки «Кошка с котятами», «Собака со щенятами»	Загадки о животных. Дидактическая игра «Хорошо-плохо»	Учебное пособие «Основы жизнедеятельности детей дошкольного возраста» Н.Н. Авдеева, О.Л.Князева, Р.П. Стеркина, стр.11 «Занятия по экологическому воспитанию» Л.Г. Горькова, Л.А. Обухова, стр. 15
6. ноябрь	Познание на тему: «Красная Шапочка рассказывает о птицах»	Учить распознавать птиц: воробья, ворону, синицу, снегиря. Расширять знания детей о жизни птиц зимой, об их повадках, питании; воспитывать сочувствие, сопереживание детей по отношению к «братьям меньшим»	Диски с записью голосов птиц, предметные карточки с изображением птиц, фотографии птиц.	Чтение художественной литературы: стих-е А. Яшина «Покормите птиц зимой». Игра «Птички-невелички»	Учебное пособие «Основы жизнедеятельности детей дошкольного возраста» Н.Н. Авдеева, О.Л.Князева, Р.П. Стеркина, стр.12 «Занятия по экологическому воспитанию» Л.Г. Горькова, Л.А. Обухова, стр. 23
3. Ребенок дома					

7 декабря	Познание на тему: «Наши друзья и враги»	Дать детям сведения об опасных вещах (колющих и режущих предметах, электроприборах и кранах, лекарственных веществах и химикатах. Подчеркнуть необходимость и способствовать ее осознанию для введения запретов на пользование детьми опасными веществами.	Наглядно-дидактический материал «Правильное поведение детей с опасными предметами»	Работа в альбомах.: предложить детям раскрасить опасные предметы. Рассматривание наглядно - дидактического материала «Правильное поведение детей с опасными предметами» Консультация для родителей на тему: «Опасные предметы для детей»	Учебное пособие «Основы жизнедеятельности детей дошкольного возраста» Н.Н. Авдеева, О.Л.Князева, Р.П. Стеркина, стр.14-16
8 декабря	Мини-проект на тему: «Рядом вода»	Приучать детей соблюдать элементарные правила обращения с водой (лед, кипяток). Объяснить к каким неприятным последствиям приводит поведение детей	Наглядно - дидактический материал «Правильное поведение детей с водой»	Работа в альбомах: предложить детям раскрасить правильное поведение детей на картинке. Рассматривание наглядно - дидактического материала «Правильное поведение детей с водой»	Учебное пособие «Основы жизнедеятельности детей дошкольного возраста» Н.Н. Авдеева, О.Л.Князева, Р.П. Стеркина, стр.14-16
9 января	Познание на тему: «Другие опасности дома».	Рассказать детям об опасностях, подстерегающих их в доме (лестница, балкон, открытое окно). Убедить детей в необходимости быть осторожными	Наглядно - дидактический материала «Правильное поведение детей в комнате»	Работа в альбомах: предложить детям раскрасить правильное поведение детей на картинке. Рассматривание наглядно - дидактического материала «Правильное поведение детей в комнате» Консультация для родителей на тему: «Опасности дома» (балкон, открытое окно, лестница).	Учебное пособие «Основы жизнедеятельности детей дошкольного возраста» Н.Н. Авдеева, О.Л.Князева, Р.П. Стеркина, стр.14-16
4. Здоровье ребенка					
10 января	Игра-тренинг на тему «Прислушайтесь к своему организму»	Закрепить знания детей о частях тела. Формировать умение прислушиваться к своему организму; помогать ритмично работать, реагировать на сигналы «хочу есть», «хочу спать», и т.д.	Альбом №2, таблица «Внутреннее строение тела человека » стр.92. Музыкальное сопровождение для релаксации	Дидактическая игра «Кто больше»	Учебное пособие «Основы жизнедеятельности детей дошкольного возраста» Н.Н. Авдеева, О.Л.Князева, Р.П. Стеркина, стр.16-22

11. февраль	Познание на тему «Изучаем организм»	Формировать понятие о строение пищеварительной системы. Закреплять культурно-гигиенические навыки.	Альбом №2, таблица «Внутреннее строение человека», цветные карандаши, набор «Детская посудка»	Чтение худож. литературы «Денискины рассказы» В. Драгунский. Сюжетно-ролевая игра «В кафе»	Учебное пособие «Основы жизнедеятельности детей дошкольного возраста» Н.Н. Авдеева, О.Л.Князева, Р.П. Стеркина, стр.16-22
12. февраль	Мини-проект на тему «Роль лекарств и витаминов»	Формирование понятий «лекарства», «витамины» о приносимой ими пользе и возможном вреде	Альбом №3, цветные карандаши, набор «Аптечка». Диск с записью мультипликационного фильма «Как бегемот уколол боялся»	Экскурсия в медицинский кабинет: беседа со ст/м/с о назначении лекарств и витаминов. Сюжетно-ролевая игра «Аптека». Просмотр мультипликационного фильма «Как бегемот уколол боялся» Консультация для родителей на тему «Роль витаминов в жизни ребенка-дошкольника»	Учебное пособие «Основы жизнедеятельности детей дошкольного возраста» Н.Н. Авдеева, О.Л.Князева, Р.П. Стеркина, стр.16-22
5. Эмоциональное благополучие ребенка					
13. март	Игра-тренинг «Маленький храбрец».	Повышение самооценки, снятие психо-мышечного напряжения, устранение положительного эмоционального фона.	Альбом №3, шапочки-«Петушки, карандаши, бумага»	Чтение художественной литературы «Тараканище» К.И. Чуковского» Игра-упражнение «петушьи бои», Д.Хармс «Очень страшная история»	Учебное пособие «Основы жизнедеятельности детей дошкольного возраста» Н.Н. Авдеева, О.Л.Князева, Р.П. Стеркина, стр.23
14. март	Игра - тренинг «Учимся быть дружными»	Формировать нравственные качества личности: внимательность, доброжелательность, любовь к ближнему. Формировать умение самостоятельно разрешать межличностные конфликты.	Альбом .карандаши, фломастеры, бумага. Наглядно - дидактический материал «Моя семья», «Мой детский сад»	Беседы о дружбе, разыгрывание конфликтных ситуаций в сюжетно-ролевых играх. Групповой проект «Дружат мальчики и девочки в нашей группе»	Учебное пособие «Основы жизнедеятельности детей дошкольного возраста» Н.Н. Авдеева, О.Л.Князева, Р.П. Стеркина, стр.22
6. Ребенок на улицах города					
15. апрель	Познание на тему «В городском транспорте»	Ознакомить детей с правилами этического и безопасного поведения в транспорте	Альбом №4, задание 1 «Безопасность на улицах и дорогах»	Наблюдение на прогулке за городским транспортом. Игра «Цветные автомобили» Альбом-раскраска, с.30 «Дорожные приключения мальчика Пети»с.30 Игра «Лошадки»	Учебное пособие «Основы жизнедеятельности детей дошкольного возраста» Н.Н. Авдеева, О.Л.Князева, Р.П. Стеркина, стр.130«Дошкольникам о правилах дорожного движения», М. Просвещение, , Степанкова З.Я., М.Ф Филенко, с.61

16.апрель	Экскурсия на тему «Наблюдение за светофором»	Закреплять знания детей о работе светофора, о правилах перехода улиц.		Игра «Бегущий светофор» Альбом «Если с другом вышел в путь» №6 Выставка рисунков «Светофор на улицах города»	«Дорога без опасности» Г.Н. Мелихова, с.13
17.май	Познание «Зачем нужны дорожные знаки»	Формировать представления о пешеходном переходе и его видах, дорожных знаках. Закреплять знания детей о правилах поведения на улице: о дорожных знаках («Пешеходный переход»)	Альбом «Если с другом вышел в путь» №7	Игровая сюжетная программа «В гости к крокодилу Гене»	«Три сигнала светофора» Т. Ф.Саулина,с.20-21
18.май	Экскурсия на тему «Знакомство с улицей»	Расширять представления детей об улице (дома на улице имеют разное значение), дороге (машины едут по проезжей части), тротуаре (пешеходы ходят только по тротуару), о грузовых и легковых автомобилях: дать элементарные знания о правилах поведения на улице. Развивать наблюдательность		Групповой коллаж «Вот моя улица. Вот мой детский сад.»	«Три сигнала светофора» Т. Ф.Саулина,с.16

Комплексно-тематическое планирование по парциальной программе

«Приобщение детей к истокам русской народной культуры»

О.Л. Князева, М.Д. Маханева

в старшей группе (17 ОД)

№ п/п	Тема ОД	Программное содержание	Источник	Материалы
Сентябрь				
1	Гуляй да присматривайся	Рассказ о первом осеннем месяце, его преметах. Дидактическая игра «С какого дерева детки?» Разучивание песенки-попевки «Восенушка - осень»	«Приобщение детей к истокам русской народной культуры» стр.65	Каравай, колосья пшеницы, мука, тесто, форма для выпечки хлеба, хлеб ржаной, батоны, сушки, макаронные изделия, картина «Уборка урожая комбайном»

2	Друг за дружку держатся – ничего не боятся.	Беседа по сказке «Крылатый, мохнатый, да масляный», о взаимовыручке и поддержке.	«Приобщение детей к истокам русской народной культуры» стр. 68	
Октябрь				
3	Дикие животные	Знакомство со сказкой «Лиса и рак». Разучивание песенки-потешки про лису. Беседа о диких животных с использованием загадок о них.	«Приобщение детей к истокам русской народной культуры» стр. 70	Игрушки диких животных
4	Знаешь ли ты сказки?	Литературная викторина по сказкам «Заяц, хваста», «У страха глаза велики», «Крылатый, мохнатый, да масляный»	Приобщение детей к истокам русской народной культуры» стр. 69	
Ноябрь				
5	Гончарные мастерские	Знакомство с гончарным промыслом. Дидактическая игра «Что как называется?». Сказка «Лиса и кувшин».	«Приобщение детей к истокам русской народной культуры» стр. 69	Глиняная посуда: кувшин, кринка, плошка, миска. несколько видов современной посуды
6	Нет милее дружка, чем родимая матушка	Беседа о маме. Знакомство с историей праздника мам. Изготовление поделок и подарков для мам.	«Приобщение детей к истокам русской народной культуры» стр. 77	
Декабрь				
7	Здравствуй, зимушка Зима!	Беседа о характерных особенностях декабря, с использованием соответствующих пословиц, поговорок. Разучивание закладки «Ты Мороз, мороз, мороз»	«Приобщение детей к истокам русской народной культуры» стр. 71	
8	Проказы старухи зимы	Упражнять детей в отгадывании загадок о зиме. Заучивание закладки «Ты, Мороз»	«Приобщение детей к истокам русской народной культуры» стр. 72	
Январь				
9	Хороший город Городец	Знакомство детей с городом Городец, городецкой росписью. Заучивание частушек, пословиц и поговорок о мастерстве.	«Приобщение детей к истокам русской народной культуры» стр. 74	Предметы народно-прикладного искусства с горо-децкой росписью
Февраль				
10	А за ним такая гладь – ни морщинки не видать	Знакомство детей с различными способами глажения белья. Разгадывание загадок о различных предметах обихода.	«Приобщение детей к истокам русской народной культуры» стр. 84	Утюг на углях, валька, листы бумаги, карандаши.
11	Гуляй, да присматривайся	Беседа о характерных особенностях февраля. Знакомство со сказкой «Два Мороза»	«Приобщение детей к истокам русской народной культуры» стр. 74	
Март				
12	Ой, ты Масленица!	Рассказ о русском народном празднике «Масленица» Пение обрядовых песен, закличек весне.	«Приобщение детей к истокам русской народной культуры» стр. 77	Соломенная кукла «Масленица», шутовские колпаки, платки.
13	Сказка для Кузи	Самостоятельное рассказывание детьми сказок. Словесная игра «Аюшки»	«Приобщение детей к истокам русской народной культуры» стр. 76	Кукла Кузя
Апрель				
14	Письмо Нафане	Составление детьми письма Нафане-другу домовенка Кузи. Знакомство с обрядами песнями, посвященные Масленице	«Приобщение детей к истокам русской народной культуры» стр. 76	
15	Гуляй, да	Беседа о характерных признаках	«Приобщение детей к истокам	

	присматривайся	весны. Разучивание заклички о весне «Жавороки прилетите»	русской народной культуры» стр. 78	
Май				
16	Победа в воздухе не вьётся, а руками достаётся	Рассказ о победе в Великой Отечественной войне. Рассказ о воинах-защитниках Отечества.	«Приобщение детей к истокам русской народной культуры» стр. 83	
17	Прощание с изгой	Словесные народные игры. Рассказывание докучных сказок	«Приобщение детей к истокам русской народной культуры» стр. 85	

Комплексно-тематическое планирование по программе «Основы жизнедеятельности детей дошкольного возраста»

Н.Н. Авдеева, О.Л.Князева, Р.П. Стеркина

в старшей группе

№	Тема, вид организованной образовательной деятельности	Программное содержание	Материал	Сопутствующие формы работы	Источник
1. Ребенок и другие люди					
1. сентябрь	Познание «Опасные люди, кто защищает нас от них»	Довести до сведения детей кого мы называем опасными людьми (психически больных, наркоманов, воров, убийц, похитителей, террористов). Объяснить какую угрозу они представляют при встрече. Познакомить с работой сотрудников полиции.	Альбом №1, задание 2. Иллюстрации по ОБЖ «Как избежать неприятностей?»	Предварительная беседа: кого можно считать своим, чужим, близким и т.д. Чтение художественной литературы «Дядя Степа-милиционер» С.Я. Маршак Дидактическая игра по ОБЖ «Как избежать неприятностей?» Дидактическая игра «Знакомый, свой, чужой» (с мячом) Сюжетно-ролевая игра «Полиция»	Учебное пособие «Основы жизнедеятельности детей дошкольного возраста» Н.Н. Авдеева, О.Л.Князева, Р.П. Стеркина, стр.49-51
2. сентябрь	Игровой тренинг «Контакты с незнакомыми людьми и правила поведения с ними»	Обратить внимание детей на неприятности, которые случаются при контакте с незнакомыми людьми. Способствовать осознанному восприятию поведения в таких ситуациях. Выработать модель поведения в подобных ситуациях.	Альбом №1, задание 3. Иллюстрации по ОБЖ «Как избежать неприятностей?»	Беседа на тему «Почему незнакомый взрослый человек может быть опасен для ребенка» Дидактическая игра «Не всякий встречный – друг-сердечный» Дидактическая игра по ОБЖ «Как избежать неприятностей?»	Учебное пособие «Основы жизнедеятельности детей дошкольного возраста» Н.Н. Авдеева, О.Л.Князева, Р.П. Стеркина, стр.49-51

3. октябрь	Игровой тренинг «Если тебе угрожает опасность»	Выработать у детей навыки правильного поведения в экстремальных ситуациях при контакте с опасными людьми на улице.	Иллюстрации по ОБЖ «Как избежать неприятностей?»	Беседа на тему «Контакты с незнакомыми людьми на улице и дома» Дидактическая игра «Не всякий встречный – друг-сердечный» Дидактическая игра по ОБЖ «Как избежать неприятностей?»	Учебное пособие «Основы жизнедеятельности детей дошкольного возраста» Н.Н. Авдеева, О.Л.Князева, Р.П. Стеркина, стр.49-51
2. Ребенок и природа					
4. октябрь	Познание на тему «Свет, тепло, воздух»	Познакомить с условиями, необходимыми для жизни растений и животных. Живые существа не могут без света, тепла и воздуха. Дать конкретные представления о свойствах воздуха, зависимостях, существующих в природе, приспособленческих свойствах растений и животных к окружающей среде. Способствовать воспитанию интереса к явлениям неживой природы.	Платок.	Чтение художественной литературы «Краденое солнце» К.И. Чуковского Игровые упражнения «хорошо или плохо, когда слишком жарко», «Поймай воздух»	Учебное пособие «Основы жизнедеятельности детей дошкольного возраста» Н.Н. Авдеева, О.Л.Князева, Р.П. Стеркина, стр.11 «Занятия по экологии в детском саду» Н.В. Коломина, стр.21
5. ноябрь	Познание на тему «Человек – часть природы»	Объяснить детям взаимосвязь человека и природы (человек-воздух, человек-вода), условия выживания человека. Воспитывать любовь и бережное отношение к природе.	Картина из серии «Природа»	Дидактическая игра «Лягушки и цапля»	Учебное пособие «Основы жизнедеятельности детей дошкольного возраста» Н.Н. Авдеева, О.Л.Князева, Р.П. Стеркина, стр.12 «Занятия по экологии в детском саду» Н.В. Коломина, стр.76

6.ноябрь	Познание «Культурные и дикорастущие растения»	Дать детям представления о дикорастущих и культурных растениях, ягодах, грибах, плодах, о правилах их сбора. Рассказать об их разнообразии, о том, что среди грибов, ягод, плодов есть съедобные и ядовитые. Сформировать умение детей по картинкам и в объяснении педагога, различать грибы, плоды, ягоды.	Набор картинок дикорастущих и культурных растений;. гербарий, муляжи-грибы, овощи, фрукты	Экскурсия в сквер, детский парк. Наблюдения на прогулке за растениями на участке д/с. Игра «В поле, в саду, в огороде, в лесу, на лугу»	Учебное пособие «Основы жизнедеятельности детей дошкольного возраста» Н.Н. Авдеева, О.Л.Князева, Р.П. Стеркина, стр.13 «Занятия по экологии в детском саду» Н.В. Коломина, стр.98
3. Ребенок дома					
7.декабрь	Тренинг – игра на тему: «Наши помощники и враги дома».	Дать сведения детям, чем опасны некоторые приборы и бытовая техника. Добиваться, чтобы они четко соблюдали инструкции и запреты на пользование ими	Альбом №1, задание 6 Картинки с изображением бытовой техники.	Работа в альбомах. Предложить детям раскрасить правильное поведение детей на картинке. Консультация с родителями на тему: «Предметы, которыми категорически запрещается пользоваться детям и предметы, с которыми в зависимости от возраста детей, нужно научить правильно обращаться».	Учебное пособие «Основы жизнедеятельности детей дошкольного возраста» Н.Н. Авдеева, О.Л.Князева, Р.П. Стеркина, стр.63-65
8.декабрь	Познание на тему: «Экстремальные ситуации в быту. Правила поведения»	Довести до сведения детей, чем опасны для жизни утечка газа и прорыв воды в квартире. Рассказать о порядке действий в таких ситуациях. Познакомить с работой аварийных служб.	Наглядно - дидактического материала «Правильное поведение детей в экстремальной ситуации»	Работа в альбомах. Предложить детям раскрасить правильное поведение детей на картинке. Рассматривание наглядно - дидактического материала «Правильное поведение детей в экстремальной ситуации» Консультация с родителями на тему: «Как научить ребенка правильному поведению в экстремальных ситуациях в быту».	Учебное пособие «Основы жизнедеятельности детей дошкольного возраста» Н.Н. Авдеева, О.Л.Князева, Р.П. Стеркина, стр.63-65

9. январь	Познание на тему: «Пожарная безопасность»	Расширить сведения детей о предметах, опасных в противопожарном отношении. Познакомить их с правилами поведения при угрозе или возникновении пожара, рассказать о работе пожарной службы.	Альбом №1, задании 8 Наглядно - дидактического материала «По пожарной безопасности»	Работа в альбомах. Предложить детям раскрасить правильное поведение детей на картинке. Чтение произведения Маршака «Мать на рынок уходила», «Рассказ о неизвестном герое». Игра - драматизация «Кошкин дом» Рассмотрение наглядно - дидактического материала «По пожарной безопасности» Консультация с родителями на тему: «Как научить ребенка правильному поведению при угрозе или возникновению пожара».	Учебное пособие «Основы жизнедеятельности детей дошкольного возраста» Н.Н. Авдеева, О.Л.Князева, Р.П. Стеркина, стр.63-65
4. Здоровье ребенка					
10. январь	Познание на тему «Ценности здорового образа жизни»	Ввести понятие «З.О.Ж.», ознакомить детей с ценностями ЗОЖ. Формировать представление о правильном режиме дня.	Альбом № 3 Наглядно-дидактическое пособие «Режим дня»	Беседа о видах спорта, о здоровом питании. Разучивание стихов о спорте.	Учебное пособие «Основы жизнедеятельности детей дошкольного возраста» Н.Н. Авдеева, О.Л.Князева, Р.П. Стеркина, стр.123
11. февраль	Познание на тему «Айболит в гостях у дошколят»	Формировать умение заботиться о своем здоровье, избегать ситуаций, приносящих здоровью вред.	Альбом № 3, задание 4, микроскоп	Просмотр мультимедийного фильма «Айболит»	Учебное пособие «Основы жизнедеятельности детей дошкольного возраста» Н.Н. Авдеева, О.Л.Князева, Р.П. Стеркина, стр.114-115
12. февраль	Познание на тему «Живые витамины в гостях у дошколят»	Объяснить как витамины влияют на организм человека, помочь детям понять, что здоровье зависит не только от вкусной, но и полезной еды.	Альбом № 3, задание 6,	Беседа о влиянии витаминов на организм человека Разучить стих-е Л.Зильбург «Никогда не унываю» Стр.113. Загадки про полезные продукты.	Учебное пособие «Основы жизнедеятельности детей дошкольного возраста» Н.Н. Авдеева, О.Л.Князева, Р.П. Стеркина, стр.113-116
5. Эмоциональное благополучие ребенка					

13. март	Познание на тему «Знакомство со стихотворением С. Маршака «Чего боялся Петя?»	Формировать представление ребенка о том, как справляться со своими страхами. Помочь детям выразить свои страхи в словах. Формировать умение объяснять чего они боятся. Донести до сознания реальные опасные ситуации	Альбом №3, карандаши, фломастеры, бумага, ножницы, картинки с изображением опасных ситуаций	Дидактическая игра по ОБЖ «Как избежать неприятностей?» Чтение художественной литературы: «Кукушка» обр. К. Жаврова, «Прыжок» Л.Толстой, «Живая шляпа» Н. Носов Тренинг на тему «Страх глазами ребенка» Консультация для родителей на тему «Детские страхи. Сказкотерапия».	Учебное пособие «Основы жизнедеятельности детей дошкольного возраста» Н.Н. Авдеева, О.Л.Князева, Р.П. Стеркина, стр.124
14.март	Игровой тренинг «Друга ищи, а найдешь - береги»	Познакомить детей со способами самостоятельного разрешения межличностных конфликтов, учитывая при этом состояние другого человека, а также пользоваться нормами-регуляторами (уступить, договориться)	Альбом №3, карандаши, схематические рисунки, изображающие разные эмоциональные состояния (гнев, радость, обида)	Беседы, сюжетно-ролевые игры, разыгрывание конфликтных ситуаций, чтение художественной литературы: Л. Толстой «Косточка», «Лев и собачка»	Учебное пособие «Основы жизнедеятельности детей дошкольного возраста» Н.Н. Авдеева, О.Л.Князева, Р.П. Стеркина, стр.127-128
6. Ребенок на улицах города					
15.апрель	Познание на тему «Знакомство с транспортом»	Познакомить детей с основными видами транспортных средств, движущихся по дорогам	Картинки с изображением различных видов транспорта Наглядно-дидактический материал «Дети на улицах города»	Консультация для родителей «Безопасность на улицах и дорогах» Развивающая игра для детей дошкольного возраста «Дорожные знаки»	«Три сигнала светофора» Т. Ф.Саулина,с.24
16.апрель	Познание на тему «Для чего нужны дорожные »	Познакомить детей с предупреждающими, указательными, запрещающими знаками дорожными знаками; формировать умение различать знаки; закреплять навыки выполнения правил дорожного движения.	Иллюстрированный материал «Азбука пешехода» «Дорожные», атрибуты. Подвижная игра «Стоп»	Чтение художественной литературы «Как неразлучные друзья дорогу переходили» А.Иванова «Три сигнала светофора» Т. Ф.Саулина , с.70 Альбом «Если с другом вышел в путь» тема №9	«Три сигнала светофора» Т. Ф.Саулина ,с.29 «Дошкольникам о правилах дорожного движения», М. Просвещение, , Степанкова З.Я., М.Ф.Филенко, с.62

17.май	Познание на тему «Безопасное поведение на улице»	Формировать представления детей о правилах поведения на улице, где можно и где нельзя играть	Альбом №4, задание 7 Альбом – раскраска «Дорожные приключения мальчика Пети», с.30-31	Конкурс «Лучший пешеход»	«Правила дорожного движения для детей дошкольного возраста», с.23 Учебное пособие «Основы жизнедеятельности детей дошкольного возраста» Н.Н. Авдеева, О.Л.Князева, Р.П. Стеркина, стр.146
18.май	Экскурсия на тему «Наблюдение за движением транспорта и работой водителя»	Расширять знания детей об улице (проезжая часть, тротуар, перекресток)		Беседа по картине «Улица города»	«Дошкольникам о правилах дорожного движения», М. Просвещение, , Степанкова З.Я., М.Ф.Филенко, с.24, 36

**Комплексно-тематическое планирование по парциальной программе
«Приобщение детей к истокам русской народной культуры»
О.Л. Князева, М.Д. Маханева
в подготовительной к школе группе (18 ОД)**

№ п\п	Тема ОД	Программное содержание	Источник	Материалы
Сентябрь				
1	Восенушка - осень – сноп последний косим.	Беседа о первом осеннем месяце, его особенностях и предметах. Разучивание заклички «Восенушка-осень»	«Приобщение детей к истокам русской народной культуры» стр.86	Колосья ржи, пшеницы, овса.
2	Литературная викторина	Литературная викторина. Игра драматизация	«Приобщение детей к истокам русской народной культуры» стр. 99	
Октябрь				
3	Путешествие на златогривой чудо-тройке	Знакомство детей с образом коня в русском народном декоративно-прикладном творчестве. Рассказ о мастерах Палеха. Прослушивание народных песен, воспевающих русскую тройку.	«Приобщение детей к истокам русской народной культуры» стр.99	
4	К худой голове своего ума не приставишь	Беседа об уме и глупости. Знакомство со сказкой «Про Филю». Словесная игра «Филя и Уля»	«Приобщение детей к истокам русской народной культуры» стр.87	
Ноябрь				
5	Злое истребление	Рассказ о монголо-татарском нашествии, легенды о Граде-Китеже. Знакомство со старинным оружием.	«Приобщение детей к истокам русской народной культуры» стр.89	Иллюстрации одежды и оружия русского и татарского войска.
6	Сердце матери лучше солнца греет	Этическая беседа о маме с включением народных пословиц и поговорок.	«Приобщение детей к истокам русской народной культуры» стр. 96	
Декабрь				
7	Зима-не лето, в шубу одето	Беседа о характерных особенностях зимы. Исполнение русской народной песенки «Как на тоненький ледок»	«Приобщение детей к истокам русской народной культуры» стр. 91	

8	Пришел мороз – береги ухо и нос	Знакомство со сказкой «Мороз Иванович» В.Ф. Одоевского. Загадывание загадок о морозе, повторение песенки «Как на тоненький ледок»	«Приобщение детей к истокам русской народной культуры» стр. 92	
Январь				
9	Человек без родины, что соловей без песни	Заключительная беседа о прошлом родного края и героях земляках. Просмотр фильма	«Приобщение детей к истокам русской народной культуры» стр. 99	
Февраль				
10	Дело мастера боится	Знакомство со сказкой «Семь Семионов». Дидактическая игра «Кому, что нужно для работы». Знакомство с пословицами о труде и мастерстве	Приобщение детей к истокам русской народной культуры» стр.94	
11	На героя и слава бежит	Беседа о русских воинах-героях.	«Приобщение детей к истокам русской народной культуры» стр. 95	Иллюстрации с изображением битв и сражений.
Март				
12	Грач на горе – весна на дворе.	Беседа о русских обычаях встречи прихода весны. Пение закличек о весне, чтение пословиц и поговорок.	«Приобщение детей к истокам русской народной культуры» стр.97	Кукла Кузя, печенье «жаворонки»
13	Шутки шутить – людей насмешить	Беседа о народном юморе («докучные сказки», скороговорки, дразнилки). Словесная игра «Путаница»	«Приобщение детей к истокам русской народной культуры» стр. 98	Кукла Кузя
14	Светит, да не греет	Беседа о разных источниках освещения. Показ теневого театра	«Приобщение детей к истокам русской народной культуры» стр. 91	Теневой театр
Апрель				
15	Поэзия народного костюма	Рассказ о народном костюме. Прослушивание русских народных песен	«Приобщение детей к истокам русской народной культуры» стр. 97	Русский народный костюм девочки и мальчика.
16	Красная горка	Развлечение на празднике «Пасха». Словесные народные игры «Садовник», «Бирюльки».	«Приобщение детей к истокам русской народной культуры» стр. 98	Пасхальные яйца
Май				
17	Наши земляки	Рассказ о М. Горьком. Сказка М. Горького «Про Иванушку-дурачка»	«Приобщение детей к истокам русской народной культуры» стр. 98	
18	Прощание с «избой»	Закрепить представление детей о русской избе, знание о дереве как строительном материале, применяемом в архитектуре. Упражнять в изображении изб, теремов, храмов используя различную технику аппликации – обрывание, симметричное и ажурное вырезывание.	«Приобщение детей к истокам русской народной культуры» стр. 100	Иллюстрации худ.-иллюстраторов Ю.Васнецова и В. Конашевича, домовёнок Кузя, тонкий гофрированный картон, фольга, цветная бумага, ватманы, кисти клей, ножницы, карандаши, фломастеры, гуашь

Комплексно-тематическое планирование по программе «Основы жизнедеятельности детей дошкольного возраста»

Н.Н. Авдеева, О.Л.Князева, Р.П. Стеркина

в подготовительной к школе группе

№	Тема, вид организованной	Программное содержание	Материал	Сопутствующие формы работы	Источник
---	--------------------------	------------------------	----------	----------------------------	----------

	образовательной деятельности				
1. Ребенок и другие люди					
1. сентябрь	Познание на тему «Если ты потерялся»	Довести детей к пониманию, что если на улице они потерялись, то обращаться за помощью можно не к любому взрослому, а только к милиционеру, военному. Продавцу. Помочь детям осознать важность знания своего домашнего адреса и телефона. Выработать модель поведения в подобной ситуации.	Атрибуты милиционера : жезл, фуражка; телефон	Беседа «Телефон спасения» Дидактическая игра «Где эта улица, где этот дом» Кукольный театр «Как Маша заблудилась»	Учебное пособие «Основы жизнедеятельности детей дошкольного возраста» Н.Н. Авдеева, О.Л.Князева, Р.П. Стеркина, стр.127-128
2. сентябрь	Игровой тренинг на тему «Если чужой приходит в дом»	Закрепить умение детей правильно вести себя, если в дом приходит незнакомец.	Альбом №1, задание 3 Иллюстрации по ОБЖ «Как избежать неприятностей?»	Беседа «О правилах поведения , если остался один дома» Сюжетно-ролевая игра «Семья»	Учебное пособие «Основы жизнедеятельности детей дошкольного возраста» Н.Н. Авдеева, О.Л.Князева, Р.П. Стеркина, стр.52
3. октябрь	Игровой тренинг на тему «Ребенок и его старшие друзья»	Научить ребенка говорить «нет», если старший приятель пытается вовлечь в опасную ситуацию	Альбом №1, задание 5 Иллюстрации по ОБЖ «Как избежать неприятностей?»	Игровое упражнение «Как вести себя друзьями» Сюжетно-ролевая игра «Детский сад»	Учебное пособие «Основы жизнедеятельности детей дошкольного возраста» Н.Н. Авдеева, О.Л.Князева, Р.П. Стеркина, стр.59
2. Ребенок и природа					

4. октябрь	Познание на тему «Взаимосвязь и взаимодействие в природе»	Продолжать формировать навыки культуры поведения в природе. Расширять представления о способах правильного взаимодействия с растениями. Расширять представления о том, что в природе всё взаимосвязано. Напомнить детям, что рвать растения и есть их нельзя.	Дидактическая -игра «Правила друзей в природе». Цветные карандаши, фломастеры, альбомный лист бумаги.	Знакомство и рассматривание Красной книги растений. Беседы о природе на тему «Береги свою планету, ведь другой на свете нету», художественное творчество, чтение пословиц: «Где цветок, там и медок». Художественная литература, стихотворение М.Бородицкой «Разговор с пчелой» и Агнии Барто «Весенняя прогулка». Дидактическая игра «Правила друзей в природе»	Учебное пособие «Основы жизнедеятельности детей дошкольного возраста» Н.Н. Авдеева, О.Л.Князева, Р.П. Стеркина, стр.78
5. ноябрь	Познание на тему «Контакты с животными»	Расширять представления о способах взаимодействия с животными. Объяснять детям, что контакты с животными иногда могут быть очень опасными	Картинки животных с разными ситуациями. Карандаши, лист бумаги.	Беседы о животных, рассматривание иллюстраций, дидактическая игра «Кто где живет»	Учебное пособие «Основы жизнедеятельности детей дошкольного возраста» Н.Н. Авдеева, О.Л.Князева, Р.П. Стеркина, стр.91
6. ноябрь	Познание на тему «Съедобные ягоды и ядовитые растения»	Познакомить детей со съедобными ягодами и ядовитыми растениями. Научить различать их и правильно называть. Рассказать о вреде ядовитых растений.	Плакаты-иллюстрации съедобных ягод и ядовитых растений. Фломастеры, лист бумаги.	Беседы о растениях, растущих в лесу, на поляне, на лугу. Рассматривание иллюстраций. Игра «Съедобные и несъедобные ягоды». Загадывание загадок: «Стоят Ермачки, красные колпачки. Кто ни пройдет, всяк поклон им отдает».	Учебное пособие «Основы жизнедеятельности детей дошкольного возраста» Н.Н. Авдеева, О.Л.Князева, Р.П. Стеркина, стр.86-87
3. Ребенок дома					

7 декабря	Тренинг на тему: «Использование телефона в экстремальных ситуациях».	Используя отключенный аппарат или игрушечный телефон упражнять детей в наборе телефонных номеров «01», «02», «03», «04». Следить за тем, чтобы дети четко нажимали кнопки и называли свой домашний адрес. Напомнить о недопустимости ложных вызовов, объяснить последствия.	Телефон.	Работа в альбомах. Предложить детям раскрасить правильное поведение детей на картинке. Консультация с родителями на тему: «Как научить ребенка правильно пользоваться телефоном»	Учебное пособие «Основы жизнедеятельности детей дошкольного возраста» Н.Н. Авдеева, О.Л.Князева, Р.П. Стеркина, стр.70-71
8 декабря	Беседа на тему: «Что родители запрещают делать дома и почему?»	Расширять представление детей о предметах, которые могут служить источниками опасности в доме. Помочь детям понять, что им нельзя самим открывать окна и выглядывать из них, выходить на балкон и играть там. Правильно вести себя на лестничной клетке.	Работа в альбом №1. Задание 12. Объяснить детям значение знака «Опасность»! Предложить нарисовать восклицательный знак около тех предметов, которые с их точки зрения могут быть опасны.	Тренинг на тему: «Что родители запрещают делать дома и почему. Правила поведения» Консультация с родителями на тему: «Как ребенку правильно вести себя дома».	Учебное пособие «Основы жизнедеятельности детей дошкольного возраста» Н.Н. Авдеева, О.Л.Князева, Р.П. Стеркина, стр.73
9 января	Познание на тему: «Что нужно знать о предметах первой группы опасности».	Помочь детям усвоить, что предметами первой группы могут пользоваться только взрослые, и дети ни при каких обстоятельствах не должны самостоятельно зажигать спички, включать плиту, прикасаться к включенным электрическим приборам. Сформировать умение детей пользоваться предметами второй и третьей группы.	Продолжить работу в альбоме №1, задание 12. Объяснить детям значение знака «Опасность»! Предложить нарисовать восклицательный знак около тех предметов, которые с их точки зрения могут быть опасны.	Рассматривание наглядно - дидактического материала «Что нужно знать детям об опасных предметах» Консультация с родителями на тему: «Предметы, которыми категорически запрещается пользоваться детям и предметы, с которыми в зависимости от возраста детей, нужно научить правильно обращаться. Правила их хранения».	Учебное пособие «Основы жизнедеятельности детей дошкольного возраста» Н.Н. Авдеева, О.Л.Князева, Р.П. Стеркина, стр.63
4.Здоровье ребенка					

10.январь	Познание на тему «Здоровье-главная ценность человеческой жизни»	Закрепить понимание «здоровье как основной ценности » человеческой жизни; знание о собственном теле, умение заботиться о нем и не вредить своему организму.	Альбом №3, цветные карандаши	Экскурсия в медицинский кабинет Чтение художественной литературы «Айболит» К. И. Чуковского	Учебное пособие «Основы жизнедеятельности детей дошкольного возраста» Н.Н. Авдеева, О.Л.Князева, Р.П. Стеркина, стр.107
11.февраль	Познание на тему «Забота о здоровье окружающих»	Закрепить в сознании детей необходимость заботиться не только о своем, но и о здоровье окружающих	Альбом №3, цветные карандаши, ножницы, клей, цветная бумага	Беседа о людях с ограниченными возможностями.	Учебное пособие «Основы жизнедеятельности детей дошкольного возраста» Н.Н. Авдеева, О.Л.Князева, Р.П. Стеркина, стр.104
12.февраль	Игровой тренинг на тему «Правила первой помощи»	Знакомить детей с правилами первой помощи при травмах. Выработать модель поведения в подобных ситуациях.	Бинт, пластырь, вата, вода, зеленка, йод.	Сюжетно-ролевые игры «Больница», «Аптека» Сценка кукольного театра «Мишка и мед» Беседа о случаях травматизма.	Учебное пособие «Основы жизнедеятельности детей дошкольного возраста» Н.Н. Авдеева, О.Л.Князева, Р.П. Стеркина, стр.129
5. Эмоциональное благополучие ребенка					
13.март	Игровой тренинг на тему «Я и мои страхи»	Снять эмоциональное напряжение, продолжать знакомство с чувством страха, закреплять умение справляться со своими страхами	Альбом № 3, цветные карандаши, ножницы, клей, цветная бумага	Дидактическая игра «Расскажи свой страх», «Страшная сказка по кругу»	Учебное пособие «Основы жизнедеятельности детей дошкольного возраста» Н.Н. Авдеева, О.Л.Князева, Р.П. Стеркина, стр.124
14.март	Познание на тему «Дружба живет среди нас»	Обобщать и расширять знания детей о понятиях: друг, дружба, честность, справедливость. Добиваться усвоения детьми умения оценивать чувства, поступки сверстников в совместных играх и ситуациях.	Альбом № 3, сюжетные картинки с изображением конфликтных ситуаций	Беседа на тему «Что такое дружба». Просмотр мультфильмов «Крошка Енот», «Умка ищет друга», «Кот Леопольд»	Учебное пособие «Основы жизнедеятельности детей дошкольного возраста» Н.Н. Авдеева, О.Л.Князева, Р.П. Стеркина, стр.23-26
6. Ребенок на улицах города					

15.апрель	Познание на тему «Безопасное поведение на улице»	Закрепить знания детей о правилах поведения на улице, где можно и где нельзя играть	Альбом №4, задание 7, цветные карандаши	Экскурсия по улице. Беседа на тему «Где я гулял в выходные» Развлечение «День дорожной Азбуки» Просмотр серии мультфильмов «Дядя Степа-милиционер»	Учебное пособие «Основы жизнедеятельности детей дошкольного возраста» Н.Н. Авдеева, О.Л.Князева, Р.П. Стеркина, стр.146-148
16.апрель	Познание на тему «Ограждение опасных участков на пешеходной части улицы»	Ознакомить детей с опасными ситуациями, которые могут возникнуть на отдельных участках пешеходной части улицы, и с соответствующим мерами предосторожности. Рассказать о различных способах ограждения опасных зон тротуара.	Альбом №4. Задание 5, цветные карандаши, фломастеры.	Экскурсия по улице.	Учебное пособие «Основы жизнедеятельности детей дошкольного возраста» Н.Н. Авдеева, О.Л.Князева, Р.П. Стеркина, стр.143-146
17.май	Игровое упражнение на тему «Дорожные знаки»	Закреплять умение детей различать и понимать дорожные знаки	Альбом №4. Задание 2, цветные карандаши, ножницы, клей, фломастеры, разрезная страница с дорожными знаками: «Железнодорожный переезд со шлагбаумом», «Дикие животные», «Дорожные работы», «Дети»	Альбом № 4, задание 10; альбом № 4, задание 4 Сюжетно-ролевая игра «Железная дорога»	Учебное пособие «Основы жизнедеятельности детей дошкольного возраста» Н.Н. Авдеева, О.Л.Князева, Р.П. Стеркина, стр.133-138
18.май	Познание на тему «Катание на велосипеде (самокате, роликах)» в черте города	Рассмотреть различные опасные ситуации, которые могут возникнуть в городских условиях при катании детей на велосипеде, самокате, роликовых коньках; научить детей правильному поведению в таких ситуациях	Альбом №4. Задание 2, цветные карандаши, краски	Дидактическая игра «Как избежать неприятностей?» Развлечение «День дорожной Азбуки» Просмотр серии мультфильмов «Дядя Степа-милиционер»	Учебное пособие «Основы жизнедеятельности детей дошкольного возраста» Н.Н. Авдеева, О.Л.Князева, Р.П. Стеркина, стр.141-142

Сложившие традиции детского сада.

Ежедневные традиции детского сада включают обязательную встречу воспитателя детей, беседу о настроении. Далее педагог, совместно с детьми собираются в круг, где воспитатель рассказывает какие совместные дела и события ждут ребят в течение дня. В каждом раздевальном помещении имеются «Уголок для родителей» - это информация для родителей о содержании деятельности с детьми на день. Далее, по окончании дня, педагог вместе с детьми

подводит итоги дня, вспоминают о совместных занятиях. Каждому ребенку воспитатель говорит что-то хорошее, где он отличился за день.

Еженедельные традиции подчинены теме недели. В группах по понедельникам утренние часы проходят под девизом: «Утро радостных встреч». Воспитатель выражает радость по поводу встречи с детьми. Рассказывает, как он провел выходные дни или о чем-то новом, интересном. Затем выслушивает всех детей, желающих поделиться своими впечатлениями. Воспитатель рассказывает, что нового и интересного ожидает детей на этой неделе. В конце разговора всех ждет сюрприз (сценка из кукольного театра, новая игрушка, интересная книга, раздача детям небольших сувениров).

В течение недели в группах детского сада проводится интерактивная форма (традиция), «Буккросинг», направленная на повышение у семей воспитанников интереса к чтению художественной литературы. Суть данной традиции заключается в возможности взять домой и почитать книги, которые принесены в сад ребятами из семей, своеобразный обмен книгами.

Ежегодные традиции: «Новоселье» - группу к этому событию украшают. Взрослые поздравляют детей с новосельем и желают им здоровья, радости, светлых и радостных дней. Обыгрывают появление в группе предметов, которые необходимы детям. Количество праздников самостоятельно определяется педагогами, в зависимости от возрастных и индивидуальных особенностей, потребностей и интересов детей, и по необходимости, сокращено и дополнено другими событиями. Часть праздников заменена другими социально и лично значимыми для участников образовательных отношений событиями; Ежегодно проводятся тематические мероприятия, посвященные какому-либо событию «День рождения Детского сада», «Покормим птиц», «Наш зеленый детский сад»; «День книги», «День театра»; - традиционным для семьи, общества и государства праздничным событиям: «Новый год», «День матери», «День семьи», «Праздник всех женщин»; «День Российского флага», «День Космонавтики», «День Победы».

Матрица воспитательных событий

Месяц	Патриотическое воспитание	Духовно-нравственное воспитание	Трудовое воспитание	Познавательное воспитание	Социальное воспитание	Физическое и оздоровительное	Эстетическое воспитание
Сентябрь	День окончания Второй мировой войны, День солидарности в борьбе с терроризмом (3 сентября)		День воспитателя и всех дошкольных работников (27 сентября)	Международный день распространения грамотности (8 сентября)			
				День знаний (1 сентября)			
Октябрь			День учителя (5 октября)	Неделя безопасности дорожного движения	Международный день пожилых людей, (1 октября)	День здоровья	Международный день музыки (1 октября)
			Международный день врача (3 октября)	День защиты животных (4 октября)			День отца в России (третье воскресенье октября)
					<i>Осенний праздник «Осенины»</i>		
Ноябрь	День народного единства (4 ноября)	Всемирный день доброты (13 ноября)			День матери в России (28 ноября)		
	День памяти погибших при	Всемирный день					

Месяц	Патриотическое воспитание	Духовно-нравственное воспитание	Трудовое воспитание	Познавательное воспитание	Социальное воспитание	Физическое и оздоровительное	Эстетическое воспитание
	исполнении служебных обязанностей сотрудников органов внутренних дел России (8 ноября) День Государственного герба Российской Федерации (30 ноября)	приветствий (20 ноября)					
Декабрь		<i>Здравствуй, гостья Зима!</i>					
	День неизвестного солдата (3 декабря)	День добровольца (волонтера) в России (5 декабря)			Международный день инвалидов (3 декабря)		Новый год (31 декабря)
	День героев Отечества (9 декабря)						Международный день художника (8 декабря)
	День Конституции РФ (12 декабря)						
	День рождения детского сада (15 декабря)						
	<i>Новогодние утренники</i>						

Месяц	Патриотическое воспитание	Духовно-нравственное воспитание	Трудовое воспитание	Познавательное воспитание	Социальное воспитание	Физическое и оздоровительное	Эстетическое воспитание
Январь	<p>День снятия блокады Ленинграда.</p> <p>День освобождения Красной армией крупнейшего «лагеря смерти» Аушвиц-Биркенау (Освенцима)- День памяти жертв Холокоста (27 января)</p>			Мой город, мой дом		День здоровья	Неделя русской народной культуры
Февраль	<p>День разгрома советскими войсками немецко-фашистских войск в Сталинградской битве (2 февраля)</p>		<p>День Российской науки (8 февраля)</p>	Неделя пожарной безопасности		<p>Международный день родного языка (21 февраля)</p>	
	<p>День памяти о россиянах, исполнявших служебный долг за пределами Отечества (15 февраля)</p>			Какой бывает транспорт			
	<p>День защитника Отечества (23 февраля)</p>						
Март				<i>Встреча весны</i>			

Месяц	Патриотическое воспитание	Духовно-нравственное воспитание	Трудовое воспитание	Познавательное воспитание	Социальное воспитание	Физическое и оздоровительное	Эстетическое воспитание
	День воссоединения Крыма с Россией (18 марта)			Всемирный день Земли и водных ресурсов (22 марта)	Международный женский день (8 марта)		По дорогам русских народных сказок Всемирный день театра (27 марта)
		<i>Утренники, посвящённые 8 Марта</i>					
Апрель	День космонавтики (12 апреля)			Птицы весной		Всемирный день здоровья (7 апреля)	
				Всемирный день Земли (22 апреля)			
Май	День Победы (9 мая)	День детских общественных организаций России (19 мая)	День весны и труда (1 мая)		Международный день семей (15 мая)		День славянской письменности и культуры (24 мая)
Июнь	День русского языка (6 июня)			Вот оно, какое наше лето!			
	День России (12 июня)						
	День памяти и скорби (22 июня)						
Июль			День ГАИ (3 июля)	Путешествие в мир насекомых			
			День российской почты (10 июля)				
					День семьи, любви и верности (8 июля)		

Месяц	Патриотическое воспитание	Духовно-нравственное воспитание	Трудовое воспитание	Познавательное воспитание	Социальное воспитание	Физическое и оздоровительное	Эстетическое воспитание
Август	День города					День физкультурника (12 августа)	День российского кино (27 августа)
	День государственного флага Российской Федерации (22 августа)						

Выбираем из матрицы воспитательные события ежегодно, актуальные для предстоящего учебного года – не более 2-3 в месяц. Заполняем Таблицу 2, в которой определена воспитательная направленность событий и отмечены роли всех участников образовательных отношений в запланированных событиях.

Таблица 32

Деятельность участников образовательных отношений

Воспитательное событие	Задачи воспитания	Мероприятия для детей	Мероприятия для родителей	Мероприятия для педагогов
1 сентября – День знаний	Формировать у детей элементарных представлений о празднике «День знаний». Расширять представлений о профессиях детского сада и школы.	Праздник «День знаний» Игры <i>Дидактические игры «Что лишнее»; «Раз! Два! Три!»; «Собери портфель». Речевые игры «Один – много», «Доскажи словечко»</i> <i>Сюжетно-ролевая игра «Школа»,</i> Беседы «Учиться – всегда пригодится», «Для чего нужно учиться?», «Мы – будущие школьники».	Привлечение родителей к реализации детско-родительского проекта «1 сентября – День знаний».	Совместное планирование мероприятий для всего детского сада – групповых, межгрупповых, общесадовских, с привлечением родителей.

<p>3 сентября- День окончания Второй мировой войны, День солидарности в борьбе с терроризмом.</p>	<p>Расширять представления и знания о Второй мировой войне, о Дне солидарности в борьбе с терроризмом</p>	<p>Беседа о Второй мировой войне, о дне солидарности в борьбе с терроризмом Виртуальная выставка военной техники</p>	<p>Выставки фотографий «Военная техника»</p>	<p>Совместное планирование мероприятий для всего детского сада – групповых, межгрупповых, общесадовских, с привлечением родителей</p>
<p>8 сентября Международный день распространения грамотности</p>	<p>Познакомить детей с праздником «Днем грамотности»</p>	<p>Викторина о героях прочитанных книг. Игры-драматизации по мотивам знакомых сказок. Сюжетно-ролевые игры: "Библиотека", Игры со звуками "Цап, цап палец", "Поймай звуки - верни слово", "Рифмы подбери" и т.п. Игры у настенной азбуки. Игры с буквами. "Выложи название картинки пластмассовыми буквами", "Угадай букву наощупь", "Буква или цифра"</p>	<p>Привлечение родителей к реализации детско-родительских проектов «Хочу стать грамотным», «Грамотный». Выставки фотографий, предоставленных родителями "Читаем ребёнку, читаем с ребёнком", "Азбука", "Учусь читать"</p>	<p>Совместное планирование мероприятий для всего детского сада – групповых, межгрупповых, общесадовских, с привлечением родителей.</p>
<p>27 сентября День воспитателя и всех дошкольных работников</p>	<p>Обобщение знаний детей о празднике «День воспитателя и всех дошкольных работников». Уточнение представлений детей о многообразии профессий в детском саду, о значении труда сотрудников</p>	<p>Беседа о празднике. День открытых дверей. Конструирование «Здание детского сада». Игры Сюжетная игра «Детский сад»; развивающие игры «Профессии», «Что нужно повару?» дидактическая игра «Профессии детского сада» и др. Выставка детских рисунков. Концерт «День дошкольного работника»</p>	<p>Привлечение родителей к участию в праздничных мероприятиях, оформление праздничного коллажа, оформление выставки детских рисунков «Моя любимая воспитательница», «Мой любимый детский сад» и т. д.</p>	<p>Совместное планирование мероприятий для всего детского сада – групповых, межгрупповых, общесадовских, с привлечением родителей. Концерт для педагогов «День дошкольного работника»</p>

	дошкольного образовательного учреждения.			
1 октября Международный день пожилых людей	<p>Расширить знание детей о возрасте и возрастных особенностях людей - пожилого человека.</p> <p>Продолжать воспитывать уважительное отношение к окружающим (к родным и близким, пожилым людям).</p> <p>Воспитывать стремление радовать старших своими хорошими поступками</p>	<p>Праздник «День пожилого человека»</p> <p>Театр. Драматизация сказок «Репка», «Колобок». Мастерская</p> <p><i>Тема:</i> «Моя семья», «Портрет бабушки и дедушки».</p> <p>Выставка поделок «Руками бабушки и дедушки»</p> <p>Беседа «Моя семья», рассказы детей о своих бабушках и дедушках</p> <p>Сюжетно-ролевые игры «Дом», «Семья», «Салон одежды для дома» и т. д.</p>	<p>Рассматривание семейных фотографий с пожилыми членами семьи. Привлечение родителей к реализации детско-родительских проектов «День пожилого человека», «Мои бабушки и дедушки». Инсценировка народной сказки с привлечением пожилых членов семьи «Репка», «Колобок».</p>	<p>Обмен опытом, проведение консультаций и мастер-классов по организации разнообразной детской деятельности. Совместное планирование мероприятий для всего детского сада – групповых, межгрупповых, общесадовских, с привлечением родителей.</p>
1 октября Международный день музыки	<p>Расширить знания об известных композиторах.</p> <p>Развивать творческие и музыкальные способности детей.</p> <p>Применение музыкальных знаний на практике</p>	<p>Беседа о известных композиторах.</p> <p>Выставка детских рисунков о музыкальных инструментах.</p> <p>Викторина «Юные знатоки».</p>	<p>Педагогическая библиотека для родителей</p>	<p>Совместное планирование мероприятий для всего детского сада – групповых, межгрупповых, общесадовских, с привлечением родителей</p>
4 октября День	Расширить знания	Беседа о Красной книге,	Конкурс плакатов «Мои	Совместное планирование

защиты животных	о международном празднике «День защиты животных», о Красной книге и животных, которые в нее внесены; Активизировать познавательный интерес детей, способствовать повышению уровня экологической культуры дошкольников	Рассматривание картинок в детской энциклопедии, Чтение К. Чуковский «Айболит»; Л.Толстой: «Котёнок», «Лев и собачка»; Развлечение «Мы в ответе за тех, кого приручили» (с презентацией).	домашние животные», Привлечение родителей к реализации детско-родительских проектов «Красная книга», «Питомец»	мероприятий для всего детского сада – групповых, межгрупповых, общесадовских, с привлечением родителей.
5 октября Всемирный день учителя	Расширить знания детей о профессии учителя, о важности и значимости его труда. Закрепить понятия: «школа», «учитель», «ученик», «урок». Воспитывать доброжелательное отношение к школе и учителю.	Игра «Что я возьму с собой в школу» <i>Дидактическая игра</i> «Скажи наоборот», <i>Сюжетно-ролевая игра</i> «Учитель», <i>словесная игра</i> «Правила поведения в школе». Беседа о школе, «Что такое профессии?», «Кто такой учитель?».	Конкурс плакатов «Что я возьму с собой в школу» с привлечением родителей. Педагогическая библиотека для родителей.	Совместное планирование мероприятий для всего детского сада – групповых, межгрупповых, общесадовских, с привлечением родителей.
Третье воскресенье октября День отца в	Формировать у детей гендерную идентичность через	Беседа «Мужские профессии», Занятие «Папа может все», Круглый стол «Отцы и дети» на патриотическую тему	Выпуск стенгазеты родителями «Папа может все, что угодно» Селфи с папой	Совместное планирование мероприятий для всего детского сада – групповых, межгрупповых,

<p>России</p>	<p>представление широкого спектра ролей, которые может выполнять современный мужчина; - расширить представление детей о празднике «День отца» Укреплять психофизическое здоровье детей Воспитывать любовь, ласковое, чуткое отношение к папе, чувство гордости за своего отца</p>	<p>Выставка творческих работ «Портрет папы» Вечер рассказов детей старшего дошкольного возраста «Мой папа лучше всех» Спортивный досуг «Папа может все» Утренник с детьми старшего дошкольного возраста «Лучший папа»</p>		<p>общесадовских, с привлечением родителей.</p>
<p>4 ноября День народного единства</p>	<p>Расширять знания детей о Родине, о народах проживающих в России, о дружбе и мире во всем мире. Воспитывать уважения к людям разных национальностей.</p>	<p>Беседа и рассказы «Народы России»; Игры-драматизации (по сказкам народов России), Подвижные игры народов России; Игра –викторина «Мы патриоты»; Фотоколлажи с изображением памятника К. Минину и Д. Пожарскому в Москве, других фотоматериалов, иллюстраций по теме праздника; Проекты «Путешествие по карте России», «Большая и малая родина» «День народного единства»;</p>	<p>Досуг для детей и родителей с подвижными играми народов России, интеллектуальными соревнованиями, творческими поединками. Привлечение родителей к реализации детско-родительских проектов «Путешествие по карте России», «Большая и малая родина» и к созданию папок-передвижек для детей «Воспитываем патриотов»</p>	<p>Совместное планирование мероприятий для всего детского сада – групповых, межгрупповых, общесадовских, с привлечением родителей. Конкурс на лучшее оформление уголка в группе к празднику Дню народного единства. Образовательный проект «День народного единства»</p>

		<p>Коллекция «Природа России» (животные, растения, виды местностей России и др.);</p> <p>Спортивное развлечение (подвижные игры народов России);</p> <p>Выставка рисунков, поделок, посвящённых национальному костюму, природе России и т. п.</p>		
8 ноября - День памяти погибших при исполнении служебных обязанностей сотрудников органов внутренних дел России	<p>Воспитание гражданственности, патриотизма, гордости, смелости, отзывчивости, чувства долга, ответственности, отваги на личных примерах сотрудников внутренних дел Российской Федерации;</p> <p>развитие интереса к истории; привитие уважения к старшему поколению</p>	<p>Беседа о Дне памяти погибших при исполнении служебных обязанностей сотрудников органов внутренних дел России</p>	Педагогическая библиотека для родителей	Совместное планирование мероприятий для всего детского сада – групповых, межгрупповых, общесадовских, с привлечением родителей
28 ноября День матери в России	<p>Воспитание чувства любви и уважения к матери, желания помогать</p>	<p>Беседа «Беседа о трудолюбии», «Нет милее дружка, чем родная матушка».</p> <p>Конкурс чтецов «Милой мамочке моей это поздравление...»;</p>	Привлечение родителей к реализации детско-родительских проектов «Профессия мам», «День	Совместное планирование мероприятий для всего детского сада – групповых, межгрупповых,

	ей, заботится о ней.	<p>Выставка портретов-рисунков «Моя мама», «Моя мама на работе» «Фартуки для мам» (узнавание мамами себя);</p> <p>Музыкально-спортивный конкурс (с участием мам)</p> <p>Сюжетная игра «Дочки-матери»;</p> <p>Игровые и образовательные ситуации, ситуативные разговоры с детьми «Ласковые слова», «Какой подарок для мамы лучше?» и т. п.;</p> <p>Инсценировки диалогов литературных и сказочных героев, героев мультфильмов</p>	<p>матери».</p> <p>Конкурс плакатов «Моя мамочка»</p> <p>Досуг для детей и родителей (мам) с подвижными играми, интеллектуальными соревнованиями.</p> <p>Экскурсии на работу к мамам.</p>	<p>общесадовских, с привлечением родителей.</p> <p>Обмен опытом, проведение консультаций и мастер-классов по организации разнообразной детской деятельности.</p> <p>Организация выставки для педагогов в методическом кабинете на тему: Тематический образовательный проект «Мама»</p>
30 ноября - День Государственного герба Российской Федерации	Знакомство с праздником День Государственного герба Российской Федерации; Воспитание чувство патриотизма, уважение к своей Родине	<p>Мультфильм « Герб России для детей»;</p> <p>Беседа о Дне Государственного герба Российской Федерации;</p> <p>Гимн России (слушание)</p> <p>Народные игры</p>	Памятка для родителей: «Это интересно знать» (информация о гербе и флаге России)	Совместное планирование мероприятий для всего детского сада – групповых, межгрупповых, общесадовских, с привлечением родителей
3 декабря День неизвестного солдата	Расширять знания у детей о новой памятной дате - Дне Неизвестного солдата. Воспитывать чувство патриотизма,	<p>Беседа «Город-герой», «История создания праздника», «День Неизвестного солдата»</p> <p>Сюжетно-ролевая игра на прогулке «Защитники крепости»</p> <p>Спортивно-тематическое мероприятие «День памяти неизвестного солдата».</p>	<p>Возложению цветов к вечному огню с привлечением родителей.</p> <p>Досуг для детей и родителей с подвижными играми, интеллектуальными соревнованиями.</p> <p>Привлечение родителей к</p>	Совместное планирование мероприятий для всего детского сада – групповых, межгрупповых, общесадовских, с привлечением родителей Обмен опытом, проведение консультаций и мастер-

	любви к своей Отчизне на примерах участников войны	Коллективная аппликация «Вечный огонь». Чтение художественных произведений Рассказ Л. Кассиля «Памятник советскому солдату» Дидактическая игра «Подбери картинку». Выставка фотографий и картин: «Вечный огонь», «Памятник Русскому Солдату» («Воину-освободителю»), «Могила Неизвестного Солдата». Квест - игра «По памятным местам». Акция «Аллея памяти»	участию в акции «Аллея памяти»	классов по организации разнообразной детской деятельности
3 декабря Международный день инвалидов	Познакомить детей с понятием – дети-инвалиды, дети с ограниченными возможностями здоровья. Воспитывать у детей чувства гуманного и толерантного отношения к детям. Формировать представления о доброте, добрых поступках, их значении в жизни человека.	Бесед о добре, заботе, сочувствии к детям с ограниченными возможностями здоровья «Легко ли быть не таким, как все?», «Мы другие, но мы рядом», «Вместе мы сможем больше». Книжная выставка «Во имя добра и милосердия». Выставка рисунков «Ты мой друг и я твой друг!». Д/игры «Профессии», «Непослушные пуговицы». Сюжетно-ролевые игры «Семья», «Больница», «Скорая помощь», «Служба спасения» и т.д. Проекты «Доброта спасет мир!», «Неделя добрых дел», «Мы вместе!». Благотворительная акция «Помоги детям – инвалидам.	Привлечение родителей к реализации детско-родительских проектов «Доброта спасет мир!», «Неделя добрых дел», «Мы вместе!» и участия в благотворительной акции «Помоги детям – инвалидам.	Оформление информационного материала для педагогов в методическом кабинете о «Международном дне инвалидов». Просветительская работа с педагогами консультация «Социальная поддержка инвалидов», «О воспитании и обучении детей-инвалидов». Совместное планирование мероприятий для всего детского сада – групповых, межгрупповых, общесадовских, с привлечением родителей
5 декабря День	Расширять знания	Беседа «Кто такие волонтеры. Что	Привлечение родителей к	Тренинг для педагогов

добровольца (волонтера) в России	о волонтере, о волонтерском движении, активной социально ценностной деятельности, основанной на сотрудничестве и взаимопомощи. Обеспечить появление эмоционально-субъективных и деятельностно-субъективных проявлений в процессе волонтерской деятельности.	такое волонтерское движение», «Что такое добро?». Акция «Весенняя неделя добра», «Рейд милосердия», «Завтрак для зоопарка», «Подари книге вторую жизнь». Трудовой десант «Помогите зимующим птицам». Конкурс поделок «Цветные фантазии», «Дорогою добра», Конкурс стихов «Доброта спасет мир»	реализации детско-родительских проектов «Доброта спасет мир!», «Неделя добрых дел», «Мы вместе!» и участия в акции «Весенняя неделя добра», «Рейд милосердия», «Завтрак для зоопарка», «Подари книге вторую жизнь».	«Школа волонтера». Семинар-консультация для педагогов «Волонтерское движение и дети дошкольного возраста». Создание книги-летописи «Наши добрые дела»
8 декабря Международный день художника	Знакомить с работой художника	Беседа «Художник – творческая профессия» «Кто умеет краской и холстом рассказать нам обо всем?»; Игровое упражнение «Расскажи о том, о чем бы ты написал картину»; Дидактическая игра «Узнай и назови вид живописи» Игра «Доскажи словечко» с прослушиванием песни Г.Гладкова «Песня о картинах»	Привлечение родителей к реализации детско-родительских проектов «Краски»	Совместное планирование мероприятий для всего детского сада – групповых, межгрупповых, общесадовских, с привлечением родителей.
9 декабря День героев Отечества	Знакомить с «Днем Героев Отечества», его	Беседа «Рассказ о святом Георгии Победоносце»; «Герои Отечества»; «Знакомство с Орденом Святого	Возложения венков и цветов к вечному огню совместно с родителями. Привлечение	Совместное планирование мероприятий для всего детского сада – групповых,

	<p>истории. Воспитывать чувство патриотизма и гордости за свою страну, героизм народа.</p>	<p>География». Выставки «Военная техника», «Герои Отечества», «Конструирование военной техники». Тематические занятия, посвященные Дню героев Отечества. Флешмоб «Шары с георгиевской лентой»</p>	<p>родителей к оформлению выставок «Военная техника», «Герои Отечества», «Конструирование военной техники» и по созданию открыток с праздником ветеранов (тружеников тыла), живущих рядом.</p>	<p>межгрупповых, общесадовских, с привлечением родителей. Оформление информационного материала для педагогов в методическом кабинете о «Дне героев Отечества».</p>
<p>12 декабря День Конституции РФ</p>	<p>Познакомить с праздником «День Конституции РФ», значении и истории его возникновения; Познакомить детей с некоторыми правами и обязанностями людей; Развивать познавательный интерес к своей стране, ее законам</p>	<p>Беседы об основном законе России, государственных символах, «Главная книга страны», «Мы граждане России». Рассматривание иллюстраций «Наша страна - Россия!», «Символика России». Рисование, аппликация «Наш флаг». Коллаж «Моя Россия», «Наш флаг». Прослушивание музыкальных произведений «Моя Россия» муз. Г. Струве, сл. Н. Соловьевой, «Любить мне Россию» сл. В. Сладневой, муз. В. Чернявского. Проект «12 декабря – День Конституции России»</p>	<p>Привлечение родителей к реализации детско-родительских проектов «Наш флаг», «12 декабря – День Конституции России»</p>	<p>Совместное планирование мероприятий для всего детского сада – групповых, межгрупповых, общесадовских, с привлечением родителей. Оформление информационного материала для педагогов в методическом кабинете о Дне Конституции РФ</p>

<p>27 января День полного освобождения Ленинграда от фашистской блокады.</p>	<p>Закрепить знания о героической обороне Ленинграда. Расширять знания детей об истории города Ленинград, о героизме людей, переживших блокаду используя ИКТ. Познакомить с творчеством ленинградских поэтов – блокадников.</p>	<p>Беседа о событиях ВОВ, о блокаде Ленинграда. Чтение детской художественной литературы о блокаде Ленинграда. Виртуальная экскурсия по изучению и благоустройству памятных мест, аллей Славы и мест захоронений ветеранов Великой Отечественной войны в Самарской области. Сюжетно-ролевые игры «Разведчики», «Моряки», «Летчики» «Юные пожарные» и т.д. Подвижные игры «Секретный пакет», «Самолеты», «Оденься по сигналу», «Салют». Выставка «На защите Родины», «Подвиг Ленинградцев»</p>	<p>Привлечение родителей к реализации детско-родительских проектов «На защите Родины», «Моряки» и участие конкурсе рисунков «...И победили человек и город!»</p>	<p>Совместное планирование мероприятий для всего детского сада – групповых, межгрупповых, общесадовских, с привлечением родителей.</p>
<p>8 февраля День Российской науки</p>	<p>Развивать знания о науке, ученых, опытах и экспериментах; Способствовать развитию у детей познавательной активности, любознательности, стремления к самостоятельному познанию и размышлению;</p>	<p>Беседа «Наука и ученые». Проекты «День науки», «Волшебные превращения», «Путешествие в прошлое», «Наука и жизнь», «Тайное и неизведанное». Интеллектуальная игра «Умники и умницы». Словесная игра «Назови ученого». Эксперименты «Воздух внутри нас», «Фильтрация воды». Тематические занятия «Волшебные узоры», «Вода и воздух», «Знакомство с микроскопом», «Математикацарица наук», «Путешествие в прошлое книги». Познавательно-исследовательское</p>	<p>Привлечение родителей к реализации детско-родительских проектов «День науки», «Волшебные превращения», «Путешествие в прошлое», «Наука и жизнь», «Тайное и неизведанное».</p>	<p>Педагогический час «Развитие познавательной активности дошкольников путём организации исследовательской деятельности». Оформление выставки проектов по познавательно-исследовательской деятельности в методическом кабинете «10 Великих русских изобретателей»,</p>

		развлечение «Путешествие в мир опытов»		
15 февраля: День памяти о россиянах, исполнявших служебный долг за пределами Отечества	Воспитание чувства долга, патриотизма, любви к Родине, своему народу; Формирование представления о воинском долге и верности Отечеству	Беседа «Россияне, исполнявших служебный долг за пределами Отечества», с рассматриванием иллюстраций «Наша армия сильна, защищает нас она», «Пусть не будет войны никогда» Музыкально-спортивный праздник «Юные защитники Родины», «Юные солдаты». Спортивный досуг «Буду в армии служить, буду Родину любить!». Выставки «Служу в армии», «Военная техника». Дидактическая игра «Военные профессии», «Умелый боец всегда молодец». Подвижная игра «Снайперы»	Конкурс рисунков по военной технике с привлечением родителей	Совместное планирование мероприятий для всего детского сада – групповых, межгрупповых, общесадовских, с привлечением родителей.
21 февраля Международный день родного языка	Дать понятие, что такое родной язык и почему его так называют; Расширять знания детей о культуре и языке русского народа; Способствовать повышению интереса к родному языку, Обогащать речь детей пословицами	Беседа «Международный день родного языка», «Чем богат родной язык», «Какой язык твой родной». Подвижные игры «У медведя во бору», « Спрячь руки за спину», «Курочка-хохлатка», «Через ручеек». Народные игры «Ручеёк», «Горелки» Дидактическая игра «Моя первая азбука», «Скажи правильно», «Подбери рифму». Выставка книг русских писателей. Конкурс рисунка по русским народным сказкам. Итоговое тематическое занятие «День	Конкурс рисунков по русским народным сказкам с привлечением родителей	Совместное планирование мероприятий для всего детского сада – групповых, межгрупповых, общесадовских, с привлечением родителей. Организация выставки для педагогов в методическом кабинете на тему «Роль родного языка в формировании личности ребенка».

	и поговорками, учить объяснять их смысл; Воспитывать у детей чувство гордости за свой народ, за свой родной язык, за свою Родину;	родного языка». Экскурсия в библиотеку.		
23 февраля День защитника Отечества	Расширять представление детей о государственном празднике День защитника Отечества Развивать у детей интерес к родному краю, событиям прошлого и настоящего Воспитывать духовно-нравственные ценности, чувство уважения к Защитникам Отечества прошлого и настоящего	Беседа с рассматриванием фото «Я и мой папа», с рассматриванием иллюстраций «День защитника Отечества», «Мой папа солдат», «Наша армия сильна, защищает нас она», «Пусть не будет войны никогда» Музыкально-спортивный праздник «Юные защитники Родины», «Юные солдаты». Спортивный досуг «Буду в армии служить, буду Родину любить!». Выставки «Я и мой папа» «Служу в армии», «Вместе с папой», «Мой любимый папа», «Военная техника» «Как папа». Дидактическая игра «Военные профессии», «Умелый боец всегда молодец». Подвижная игра «Снайперы»	Досуг для детей и родителей с подвижными играми, интеллектуальными соревнованиями, творческими поединками.	Совместное планирование мероприятий для всего детского сада – групповых, межгрупповых, общесадовских, с привлечением родителей Обмен опытом, проведение консультаций и мастер-классов по организации разнообразной детской деятельности Конкурс на лучшее оформление группы к празднику Дню защитника Отечества.
8 марта Международный женский день	Воспитывать чувства любви и уважения к	Беседа «Мамочка любимая», «Мамин праздник», «Мама-солнышко моё», «Женский день - 8 Марта»	Привлечение родителей к оформлению выставок «Наши мамы». Праздничный	Совместное планирование мероприятий для всего детского сада – групповых,

	женщинам, желания помогать им, заботится о них.	«Профессия моей мамы». Игра «Назови ласково», Д/и «Маленькие помощники», «Собери букет для мамы». Сюжетно-ролевая игра «Семья», «Праздник в доме у бабушки». Пальчиковая гимнастика «Семья» Проект «8 Марта – международный женский день». Праздничный концерт , посвященный Международному женскому дню. Выставка поделок, изготовленных совместно с мамами	концерт для детей и родителей (мамы) с подвижными играми, интеллектуальными соревнованиями, творческими конкурсами.	межгрупповых, общесадовских, с привлечением родителей Обмен опытом, проведение консультаций и мастер-классов по организации разнообразной детской деятельности Конкурс на лучшее оформление группы к празднику Международному женскому дню.
18 марта День воссоединения России и Крыма		Беседа «Россия наша Родина», о городах Крыма, о столице России- Москве, «Возвращение Крыма в Россию» Выставка рисунков «Крым и Россия вместе», «Многоликий Крым». Развлечение: «Любимый Крым», Проект «России и Крым: мы вместе!» Всероссийская акция «Крым наш!» Книжная выставка «Россия и Крым- снова вместе!» Флешмоб «Крым. Весна»	Привлечение родителей к реализации детско-родительского проекта «России и Крым: мы вместе!». Конкурс плакатов «Мы любим Крым» Совместный флешмоб с детьми и родителями	Информационный стенд для педагогов «Одна страна – один народ», Выставка панорама в методическом кабинете «Крым и Россия: прошлое и настоящее»
27 марта Всемирный день театра	Приобщать к театральному искусству и формирование положительного отношения к нему.	Беседа «Театр», «Кукольный театр», «Как надо вести себя в театре?». Сюжетно-ролевая игра «Театр»; Выставка декораций (атрибутов) к театрализованному представлению; Музыкально- театрализованное представление; Конкурс « Я б актером стать хотел... ». Работа в	Привлечение родителей к оформлению выставок. Инсценировка сказок с привлечением родителей.	Совместное планирование мероприятий для всего детского сада – групповых, межгрупповых, общесадовских, с привлечением родителей Обмен опытом, проведение консультаций и мастер-

		<p>творческой мастерской: аппликация «Изготовление билетов для театра»; конструирование «Мы построим теремок! И красив он и высок!». Инсценировка сказок по выбору воспитателей.</p>		<p>классов по организации разнообразной детской деятельности</p>
<p>12 апреля День космонавтики</p>	<p>Расширять знания детей о солнечной системой. Познакомить с нашей галактикой, дать представления о звездах и созвездиях. Закрепить знания о первом космонавте - Ю. Гагарине.</p>	<p>Беседы: «Первый космонавт»; «Планеты солнечной системы»; «Наша вселенная»; «Кто такие космонавты»; «Звездное небо - строение солнечной системы»; «Животные в космосе»; Проекты «Солнечная система»; «Юрий Гагарин-первый космонавт». Книжная выставка о космосе и космонавтах «Через тернии к звёздам». Дидактические игры: «Восстанови порядок в солнечной системе»; «Звезды на небе»; «Найди лишнее»; «Найди ошибку»; «Планеты по порядку стройся!»; «Добавь словечко». Подвижные игры «Догони мою ракету»; «Космические салки»; «Космическая зарядка»; «Ждут нас быстрые ракеты»; «Космическая эстафета». Сюжетно – ролевые игры: «Большое космическое путешествие»; «Мы – космонавты»; «В гостях у инопланетян», «Строители космодрома». Выставка совместных работ: «Этот удивительный космос»;</p>	<p>Привлечение родителей к реализации детско-родительских проектов «Солнечная система»; «Юрий Гагарин-первый космонавт». Выставка совместных работ детей и родителей: «Этот удивительный космос»; «Космические корабли».</p>	<p>Совместное планирование мероприятий для всего детского сада – групповых, межгрупповых, общесадовских, с привлечением родителей Обмен опытом, проведение консультаций и мастер-классов по организации разнообразной детской деятельности Конкурс на лучшее оформление группы к празднику Дню космонавтики. Организация выставки для педагогов в методическом кабинете на тему «Космос»</p>

		«Космические корабли». Выпуск стенгазеты.		
1 мая День весны и труда	Расширить знания детей о труде взрослых, о значении их труда для общества. Воспитывать уважение к труду взрослых. Продолжить знакомить ребят с праздниками, которые отмечают в нашей стране.	Выставка творческих работ «Весна идет, весне дорогу» Театрализованная постановка «Как весна в гости пришла» Конкурс рисунков на асфальте «Веселый Первомай!». Всероссийская акция «Зелёная весна», Викторина «Мир цветов»	Привлечение родителей к участию в акции «Зелёная весна». Театрализованная постановка «Как весна в гости пришла» совместно с родителями	Совместное планирование мероприятий для всего детского сада – групповых, межгрупповых, общесадовских, с привлечением родителей. Субботник по уборке своего участка «Чистая улица — красивая улица»
9 мая День Победы	Формировать положительное отношение к памяти павших бойцов, подвигу русского народа-победителя в Великой Отечественной войне.	Экскурсия к месту воинской славы; Встреча с людьми, пережившими годы войны; Беседа о героях-земляка или участниках Великой Отечественной войны. Подвижные игры «Быстрее шагай», «Снайперы»; «Самолёт»; Работа в творческой мастерской: рисование «Военная техника»; лепка «Вертолёт»; Праздник «9 МАЯ»	Досуг для детей и родителей с подвижными играми, интеллектуальными соревнованиями, творческими поединками.	Совместное планирование мероприятий для всего детского сада – групповых, межгрупповых, общесадовских, с привлечением родителей Обмен опытом, проведение консультаций и мастер-классов по организации разнообразной детской деятельности Конкурс на лучшее оформление группы к празднику Дню Победы.
19 мая День детских общественных организаций	Расширение представлений о детских общественных	Беседа «День детских общественных организаций России»	Акция «Волонтер» Досуг для детей и родителей с подвижными играми, интеллектуальными	Совместное планирование мероприятий для всего детского сада – групповых, межгрупповых,

России	<p>организациях; Формирование всесторонне-образованной и развитой личности ребенка; Расширение знаний в области детского движения</p>		<p>соревнованиями, творческими поединками.</p>	<p>общесадовских, с привлечением родителей</p>
<p>24 мая День славянской письменности и культуры</p>	<p>Продолжить формирование интереса и уважения к родной культуре, показать её взаимосвязь со славянской культурой. Познакомить детей с историей создания слав. алфавита и его основопол. братьям и Кириллом и Мефодием.</p>	<p>Беседа «День славянской письменности и культуры» Познавательные игры, квесты «Истоки русской письменности» Досуг «В гостях у тетушки Арины», «И будет славить Русь родная Святых апостолов славян». Развлечение «Откуда игры к нам пришли»</p>	<p>Досуг для детей и родителей с подвижными играми, интеллектуальными соревнованиями, творческими поединками.</p>	<p>Совместное планирование мероприятий для всего детского сада – групповых, межгрупповых, общесадовских, с привлечением родителей Обмен опытом, проведение консультаций и мастер-классов по организации разнообразной детской деятельности Конкурс на лучшее оформление группы к празднику Дню семьи.</p>
<p>1 июня День защиты детей</p>	<p>Расширить знания и представления о празднике «День защиты детей», показать актуальность праздника.</p>	<p>Акция: «Подари улыбку другу» (смайлики). Беседы: «Что это за праздник – Международный день защиты детей», «Конвенция о правах ребенка – документ о защите детей», «Я – будущее своей страны». Праздник экспериментирования «Лаборатория научных чудес».</p>	<p>Оформление стендовой информации: «Права ребенка», «Безопасность на улице и дома», «Здоровье наших детей в наших руках», «Безопасность дома и на улице», «Каждому положено знать правила дорожные!», «Безопасный Интернет»</p>	<p>Совместное планирование мероприятий для всего детского сада – групповых, межгрупповых, общесадовских, с привлечением родителей Обмен опытом, проведение консультаций и мастер-классов по организации</p>

		<p>Конкурс построек и фигур из песка: «Живи ярче».</p> <p>Конструктивно-модельная деятельность по образцу из ЛЕГО - конструктора: «Мы построим этот мир!».</p> <p>Выполнение коллективных работ: «Яркие ладошки».</p> <p>Выставка коллажей с детскими картинками – описаниями на тему: «Детство – это мы!» в галерее ДО.</p> <p>Музыкально-спортивный праздник «Страна детства», посвященный Международному дню защиты детей.</p>	<p>Проведение мероприятий по правовой помощи родителям (законным представителям): «Университет для родителей» в целях повышения родительской компетентности</p> <p>Привлечение родителей к изготовлению атрибутов к мероприятиям, посвященных Международному дню защиты детей.</p> <p>Акция: «Как правильно любить своего ребенка?»</p>	<p>разнообразной детской деятельности</p> <p>Конкурс на лучшее оформление группы к празднику</p>
<p>6 июня День русского языка</p>	<p>Разъяснить понятие родного языка;</p> <p>Сформировать понятие родного языка; Развивать любознательность и интерес к процессу познания;</p> <p>Воспитывать любовь и уважение к Родине, своей стране и родному языку;</p>	<p>Досуговое мероприятие, посвященное Дню русского языка «Путешествие в сказку»;</p> <p>Конкурс рисунка «Моя любимая сказка»;</p> <p>Чтение потешек «Пальчик, пальчик», «Идёт коза рогатая».</p> <p>Русские народные пословицы и поговорки. Подв.игра «У медведя во бору». Выставка книг русских писателей.</p> <p>Стенд «Край родной, край любимый».</p>	<p>Привлечение родителей к реализации детско-родительских проектов «Азбука»</p>	<p>Консультация для педагогов «Роль родного языка в формировании личности ребенка».</p>
<p>12 июня День России</p>	<p>Формирование у детей патриотических</p>	<p>Конкурс фотографий для «Моя малая родина»; Выставка рисунков "Символы России";</p>	<p>Создание альбома рисунков и рассказов детей «Чем славится Россия»</p>	<p>Совместное планирование мероприятий для всего детского сада – групповых,</p>

	чувств и любви к Родине и родному краю, чувство гордости за свой народ и уважение к его традициям, воспитание уважительного отношения к государственным символам России.	Акция "Мы читаем стихи про Россию"; Беседа по теме "Наша Родина - Россия", Познавательные проекты "Наша Родина - Россия", «Моя родина - Россия»		межгрупповых, общесадовских, с привлечением родителей
22 июня День памяти и скорби	Формировать положительное отношение к памяти павших бойцов, подвигу русского народа-победителя в Великой Отечественной войне.	Экскурсия к месту воинской славы; Встреча с людьми, пережившими годы войны; Беседа о героях-земляках или участниках Великой Отечественной войны. Подвижные игры «Быстрее шагай», «Снайперы»; «Самолёт»; Работа в творческой мастерской: рисование «Военная техника»; лепка «Вертолёт»; Праздник «9 МАЯ»	Досуг для детей и родителей с подвижными играми, интеллектуальными соревнованиями, творческими поединками.	Совместное планирование мероприятий для всего детского сада – групповых, межгрупповых, общесадовских, с привлечением родителей Обмен опытом, проведение консультаций и мастер-классов по организации разнообразной детской деятельности Конкурс на лучшее оформление группы к празднику Дню Победы.
8 июля День семьи, любви и верности	Формировать у детей представление о семье, воспитывать любовь к своим родственникам	Беседы «Семья – это значит мы вместе», «Неразлучная семья взрослые и дети», «Когда я буду большой» Изготовление открыток-ромашек для родных и родителей «Раз ромашка, два ромашка!» Рисунки на асфальте «Мы рисуем	Проведение мастер-классов «Семейные ценности»: -Раз ромашка, два ромашка (изготовление ромашек разными способами и техниками) Конкурс плакатов с участием родителей «Моя семья- моё	Совместное планирование мероприятий для всего детского сада – групповых, межгрупповых, общесадовских, с привлечением родителей Акция «Символ праздника – ромашка» утренняя встреча

		солнце, небо и цветок». Фотовыставка «Загляните в семейный альбом»	богатство!»	родителей, сотрудников, вручение ромашек. Изготовление буклетов «Семья - очаг любви и верности»
12 августа День физкультурника	Приобщение к занятиям спортом, пропаганда физической культуры и здорового образа жизни.	Беседы: "Вредные привычки", "Твой любимый вид спорта", "Полезные продукты", "Закаляйся, если хочешь быть здоров". Познавательная совместная деятельность "Я выбираю спорт" на участках групп. Подвижные игры «Воробышки и автомобиль», «Юные спортсмены», "Ручеёк", "Кто быстрее", "Не урони мяч".	Досуг для детей и родителей с подвижными играми, интеллектуальными соревнованиями, творческими поединками.	Совместное планирование мероприятий для всего детского сада – групповых, межгрупповых, общесадовских, с привлечением родителей
22 августа День Государственно о флага Российской Федерации	Знакомство с праздником День Государственного флага Российской Федерации; Воспитание чувство патриотизма, уважение к своей Родине	Мультфильм « Флаг России для детей»; Беседа о Дне Государственного флага Российской Федерации; Гимн России (слушание) Народные игры	Памятка для родителей: «Это интересно знать» (информация о флаге России)	Совместное планирование мероприятий для всего детского сада – групповых, межгрупповых, общесадовских, с привлечением родителей
27 августа День российского кино		Беседа: «Кино в нашей жизни»; Посещение Дня кино в детской библиотеке «Из книг на экраны»; Путешествие в кинотеатр на просмотр мультфильма, Фотовыставка «Я люблю кино» Выставка рисунков «Поделись	Привлечение родителей к реализации детско-родительских проектов «Мультфильм», Консультация для родителей «Влияние мультфильмов на формирование личности	Консультация для воспитателей «Мультфильмы в воспитательно - образовательной работе с детьми»

		улыбкою своей» (изображение добрых героев мультфильмов и сказок), Развлекательное мероприятие «Мультконцерт»	ребенка дошкольного возраста»	
--	--	---	----------------------------------	--

III. Организационный раздел

3.1. Обязательная часть

3.1.1. Описание материально-технического обеспечения Программы, обеспеченности методическими материалами и средствами обучения и воспитания

Материально-техническое обеспечение Программы, обеспеченность методическими материалами и средствами обучения и воспитания.

В детском саду созданы материально-технические условия, обеспечивающие:

1) возможность достижения обучающимися планируемых результатов освоения Федеральной программы;

2) выполнение детским садом требований санитарно-эпидемиологических правил и гигиенических нормативов, содержащихся в СП 2.4.3648-20, СанПиН 2.3/2.4.3590-20 «Санитарно-эпидемиологические требования к организации общественного питания населения», утверждённых постановлением Главного государственного санитарного врача Российской Федерации от 27 октября 2020 г.

№ 32 (зарегистрировано Министерством юстиции Российской Федерации 11 ноября 2020 г., регистрационный № 60833), действующим до 1 января 2027 года (далее-СанПиН 2.3/2.4.3590-20), СанПиН 1.2.3685-21:

к условиям размещения организаций, осуществляющих образовательную деятельность; оборудованию и содержанию территории; помещениям, их оборудованию и содержанию; естественному и искусственному освещению помещений; отоплению и вентиляции; водоснабжению и канализации; организации питания; медицинскому обеспечению; приему детей в организации, осуществляющих образовательную деятельность; организации режима дня; организации физического воспитания; личной гигиене персонала;

3) выполнение детского сада требований пожарной безопасности и электробезопасности;

4) выполнение детским садом требований по охране здоровья обучающихся и охране труда работников ДОО;

5) возможность для беспрепятственного доступа обучающихся с ОВЗ, в том числе детей-инвалидов к объектам инфраструктуры детского сада.

При создании материально-технических условий для детей с ОВЗ детский сад учитывает особенности их физического и психического развития.

Детский сад оснащен полным набором оборудования для различных видов детской деятельности в помещении и на участке, игровыми и физкультурными площадками, озелененной территорией.

Детский сад имеет оснащение и оборудование для всех видов воспитательной и образовательной деятельности обучающихся (в том числе детей с ОВЗ и детей-инвалидов), педагогической, административной и хозяйственной деятельности:

1) помещения для занятий и проектов, обеспечивающие образование детей через игру, общение, познавательную-исследовательскую деятельность и другие формы активности ребёнка с участием взрослых и других детей;

2) оснащение РППС, включающей средства обучения и воспитания, подобранные в соответствии с возрастными и индивидуальными особенностями детей дошкольного возраста, содержания Федеральной программы;

3) мебель, техническое оборудование, спортивный и хозяйственный инвентарь, инвентарь для художественного, театрального, музыкального творчества, музыкальные инструменты;

4) административные помещения, методический кабинет;

5) помещения для занятий специалистов (учитель-логопед, учитель-дефектолог, педагог-психолог);

6) помещения, обеспечивающие охрану и укрепление физического и психологического здоровья, в том числе медицинский кабинет;

7) оформленная территория и частично оборудованные участки для прогулки детского сада.

Для организации образовательной деятельности воспитанников используются:

1. Групповые помещения;
2. Специально оборудованные помещения для определенных видов деятельности (музыкальной, двигательной, коррекционно-развивающей, технической направленности);
3. Методический кабинет;
4. Объекты спорта.

Групповые помещения: 6 групповых помещений, в которых создана соответствующая предметно – образовательная развивающая среда для детей младшего и дошкольного возраста (от 2-х до 7-ми лет) в соответствии с необходимыми требованиями к ее организации.

Групповые помещения включают в себя: игровую, спальню, раздевалку, туалетные комнаты и оснащены детской мебелью, игровым и учебным оборудованием с учетом возрастных особенностей детей и требований образовательной программы.

Игровые комнаты разделены на основные центры развития детей:

- познавательный (развитие речи, формирование элементарных математических представлений, ознакомление с окружающим миром, родная страна, город, природа, космос и т.д.);
- поисково-экспериментальный;
- художественно-продуктивный (творческие мастерские и музыкальный уголок);
- двигательной активности.

В игровых помещениях проводится образовательная деятельность с детьми по познавательному, художественно-эстетическому, социально-коммуникативному развитию в соответствии с требованиями образовательной программы по каждой возрастной группе.

В спальнях помещениях, в случае необходимости могут проводиться индивидуальные и подгрупповые коррекционно-развивающие занятия с детьми с ОВЗ.

Специально оборудованные помещения для определенных видов деятельности:

Музыкально-спортивный зал предназначен для проведения музыкальных занятий, занятий по физическому развитию, утренней гимнастики, праздников и досугов, занятий по дополнительному образованию дошкольников в соответствии с графиком загруженности музыкально-спортивного зала.

В зале имеются пианино, телевизор, мультимедийный проектор, музыкальный центр, DVD-плеер. Для спортивных занятий, соревнований, оздоровительных мероприятий предусмотрены спортивный инвентарь и спортивные снаряды, тренажеры, мягкие модули и современное игровое оборудование.

Логопедический кабинет и кабинет педагога-психолога оборудован всем необходимым учебно-дидактическим оборудованием, мебелью, развивающими игровыми пособиями и игрушками в соответствии с современными требованиями для проведения коррекционно-развивающей работы с детьми с ограниченными возможностями здоровья.

Методический кабинет оснащен персональными компьютерами, принтерами, методической литературой, периодическими изданиями, детской художественной и познавательной литературой, учебно-дидактическим материалом и пособиями, дисками, репродукциями картин и т.д. для использования в образовательной деятельности с детьми.

В образовательном процессе задействованы технические средства: проектор, телевизоры- 4 шт., 2 музыкальных центра, 2DVD, 4 компьютера, 2 ноутбука, цифровая фотокамера, диски с обучающими программами, диапроекторы и т.д. Имеются в достаточном количестве обучающие пособия.

Библиотека

Помещение для размещения библиотеки отсутствует. Книжный фонд методической, энциклопедической и художественной литературы находится в методическом кабинете детского сада, а так же в мини – библиотеках в каждой возрастной группе.

Объекты спорта:

Музыкально-спортивный зал используется не только для проведения музыкальных занятий, но и для занятий по физическому развитию детей, проведению спортивных праздников, досугов. В зале имеются пианино, телевизор, мультимедийный проектор, музыкальный центр. Для спортивных занятий, соревнований, оздоровительных мероприятий предусмотрены спортивный инвентарь и спортивные снаряды, тренажеры, мягкие модули и современное игровое оборудование.

Центр двигательной активности в группах оснащены спортивными снарядами для лазания, метания в цель, скакалками, кеглями, спортивными тренажерами, оборудованием для профилактики плоскостопия и др.

Спортивная площадка на территории детского сада оборудована беговой дорожкой, гимнастической стенкой для лазания и выполнения спортивных упражнений, ямой для прыжков, установлены бумы для упражнений в равновесии, стенка для метания, детский игровой лабиринт. При проведении занятий по физическому развитию и спортивных праздников используется выносное спортивное оборудование.

Прогулочные участки (7 участков) За каждой группой закреплен участок, на которых установлены тентовые навесы, игровое и спортивное оборудование, песочницы, столики и скамейки. Имеются малые спортивные комплексы. Ежегодно весной на игровых площадках проводится полная смена песка. Вновь завозимый песок соответствует санитарно – гигиеническим нормам, имеет сертификат качества. Песочницы закрыты крышками.

Средства обучения и воспитания

Традиционно в качестве средств воспитания мы рассматриваем объекты материальной и духовной культуры, которые используем для решения воспитательных задач, соблюдая следующие условия:

- 1) с данным объектом связана информация, необходимая для развития внутреннего мира личности воспитанника;
- 2) информация об объекте выделена как предмет освоения в образной, наглядно-действенной или знаково-символьной (устной или письменной) форме;
- 3) объект вместе со своей информацией включен в общение и совместную деятельность воспитателя и воспитанников.

1. Общение как средство воспитания

- а) непосредственное, в форме прямых контактов воспитателя и ребенка; индивидуальные беседы;
- б) опосредованное, проявляющееся в том, что педагог направляет свои воздействия не на воспитанника, а на знания, которые тот должен усвоить, на качества личности, которые он должен сформировать, на ценности, в которых он должен определенным образом сориентироваться;
- в) досуги и праздники в детском саду.

2. Образовательная деятельность как средство воспитания

В процессе обучения на занятиях ребенок усваивает знания, формирует умения и навыки и это выступает одним из ведущих воспитательных средств, обеспечивая целенаправленное формирование отношения ребенка к предметам и явлениям окружающего мира. В ходе обучения воспитывающее влияние на детей оказывают содержание изучаемого материала, формы и методы работы, личность педагога, его отношение к воспитанникам, к занятиям и всему миру, а также обстановка в группе и детском саду.

Эффективность воспитательного воздействия обучения значительно повышается, когда на занятиях практикуется так называемая совместная продуктивная деятельность детей. В основе такой деятельности лежит взаимодействие, в ходе которого дети:

- а) выясняют условия совместного выполнения задания;
- б) организуют его взаимное обсуждение;
- в) фиксируют ход совместной работы;
- г) обсуждают полученные результаты;

- д) оценивают успехи каждого;
- е) утверждают самооценки членов группы;
- ж) совместно решают, как будут отчитываться о выполнении задания;
- з) проверяют и оценивают итоги совместно проделанной работы.

Совместная деятельность дошкольников становится продуктивной, если она осуществляется при условии включения каждого ребенка в решение задач в начале процесса усвоения нового предметного содержания, а также при активном его сотрудничестве с воспитателем и другими детьми.

Личностно-развивающие возможности совместной деятельности дошкольников повышаются при следующих условиях:

- 1) в ней должны быть воплощены отношения ответственной зависимости;
- 2) она должна быть социально ценной, значимой и интересной для детей;
- 3) социальная роль ребенка в процессе совместной деятельности и функционирования должна меняться (например, роль старшего – на роль подчиненного и наоборот);
- 4) совместная деятельность должна быть эмоционально насыщена коллективными переживаниями, состраданием к неудачам других детей и «сорадованием» их успехам.

3. Элементарная трудовая деятельность как средство воспитания.

Воспитательная сила трудовой деятельности заключается преимущественно в том, что достижение его цели и удовлетворение вследствие этого какой-то потребности влечет за собой появление новых потребностей.

В детском саду осуществляется в соответствии с содержанием образовательной программы по каждой возрастной группе, через:

- поручения (убрать за собой игрушки на место и др.);
- дежурство по занятиям, столовой;
- элементарный труд в природе по уходу за растениями совместно с воспитателем.

4. Игра как средство обучения и воспитания

Используется как в самостоятельной деятельности детей, так и на занятиях, организуется в форме проведения разного рода игр:

- организационно - деятельностные;
- соревновательные;
- сюжетно-ролевые и др.

Условия охраны здоровья воспитанников.

Одна из приоритетных задач, стоящих перед детским садом - это охрана и укрепление здоровья детей. Здоровье ребёнка – основа успешного формирования, развития и реализации его способностей, задатков, адаптация к быстро меняющимся условиям социальной жизни.

В детском саду ребёнок проводит значительную часть времени, поэтому окружающая его среда должна обеспечить укрепление психического и физического здоровья ребёнка, создать благоприятные гигиенические, педагогические и эстетические условия, комфортную психологическую обстановку.

В нашем детском саду создана система необходимых условий по охране и укреплению здоровья воспитанников:

1. Оказание первичной медико-санитарной помощи в порядке, установленном законодательством в сфере охраны здоровья.

Первичная медико-санитарная помощь воспитанникам оказывается медицинским персоналом Кинельской ЦРБ.

В детском саду медицинский блок представлен следующими помещениями: кабинет медсестры (осмотр детей, работа с документацией, рабочее место медицинской сестры) и изолятор.

Медицинским работником детского сада осуществляется:

- 1) контроль за состоянием здоровья воспитанников;
- 2) проведение санитарно-гигиенических, профилактических и оздоровительных мероприятий;
- 3) соблюдение государственных санитарно-эпидемиологических правил и нормативов;

- 4) ежедневный учет инфекционных заболеваний, травматизма;
- 5) контроль за проведением закалывающих мероприятий;
- 6) проведение санитарно-просветительной работы среди сотрудников и родителей, с последующими рекомендациями по гигиеническому воспитанию детей и формированию навыков здорового образа жизни;
- 7) контроль за организацией питания дошкольников;
- 8) оформление соответствующей медицинской документации.

Все работники детского сада проходят первичный и плановый медицинский осмотр, имеют личную медицинскую книжку установленного образца.

2. Определение оптимального режима образовательной деятельности, режима пребывания детей в детском саду.

В детском саду в соответствии с требованиями СанПиН разработан и утвержден приказом директора Учреждения «Режим занятий с воспитанниками структурного подразделения детского сада «Золотой петушок» ГБОУ СОШ № 2 п.г.т.Усть-Кинельский и «Режим пребывания воспитанников в структурном подразделении детского сада «Золотой петушок» ГБОУ СОШ № 2 п.г.т.Усть-Кинельский (данные локальные акты размещены в разделе «Образование»).

В режиме занятий определяется время начала и окончания занятий, длительность, перерывы между занятиями, их количество в день (неделю) в каждой возрастной группе, время проведения занятий по дополнительному образованию.

В режиме пребывания детей в детском саду отражается время приема пищи, прогулок, дневного сна, организованной образовательной деятельности для каждой возрастной группы детей.

Составляющие режима структурировались на основе режима дня в двух вариантах в зависимости от сезона (летнего и зимнего). Зимний период (холодный) определен с 1 сентября по 31 мая. Летним периодом (теплым) считается календарный период с 1 июня по 31 августа.

При проведении режимных процессов в детском саду соблюдается:

- полное и своевременное удовлетворение всех органических потребностей детей (в сне, питании);
- тщательный гигиенический уход, обеспечение чистоты тела, одежды, постели;
- привлечение детей к посильному участию в режимных процессах;
- поощрение самостоятельности и активности;
- формирование культурно-гигиенических навыков;
- эмоциональное общение в ходе выполнения режимных процессов;
- учет потребностей детей, индивидуальных особенностей каждого ребенка;
- спокойный и доброжелательный тон обращения, бережное отношение к ребенку;
- устранение долгих ожиданий, так как аппетит и сон малышей прямо зависит от состояния их нервной системы.

Режим дня соответствует возрастным особенностям детей и способствует их полноценному гармоничному развитию.

В летне-оздоровительный период вся работа с детьми проходит на свежем воздухе, за исключением сна и приема пищи. Соблюдается питьевой режим.

3. Пропаганда и обучение навыкам здорового образа жизни и элементарным требованиям охраны труда.

Проблема раннего формирования культуры здоровья актуальна, своевременна и достаточно сложна. Формирование у детей начальных представлений о здоровом образе жизни начинается уже в детском саду.

Работа проходит по таким направлениям, как рациональный режим дня, правильное питание, рациональная двигательная активность, закалывание организма, стабильное психоэмоциональное состояние.

Во всех дошкольных группах реализуется парциальная программа «ОБЖ», а в подготовительной к школе группе еще и парциальная программа «Разговор о правильном питании» (см. раздел «Образование»). Дети самостоятельно и под руководством воспитателя получают элементарные знания и навыки по формированию своего здоровья. Они учатся познать себя, анализировать свое состояние здоровья, самочувствие, избавляться от комплексов, давать себе объективную оценку. Организация обучения проходит через игру, игровые ситуации, беседы, акции, театрализованные представления, чтение художественной литературы, продуктивную деятельность. Таким образом, обучение дошкольников здоровому образу жизни идет во всех видах деятельности ребенка и поддерживается родителями дома.

В методическом кабинете накоплен богатый материал: дидактические игры и пособия по культуре поведения, ведению здорового образа жизни, рациональному питанию, соблюдению правил безопасного поведения и правил личной гигиены.

Обучение элементарным требованиям охраны труда проводится в процессе :

- занятий при работе с ножницами, кисточкой, карандашом, фломастером, клеем, с природным и бросовым материалом;
- при передвижении по коридорам и лестницам детского сада;
- при обучении их правилам поведения в спальня и туалетной комнатах;
- при обучении их правилам поведения на прогулочных площадках и во время экскурсий (при выходе на экскурсию педагог делает отметку в журнале регистрации);
- при обучении правильному использованию физкультурного оборудования, спортивных снарядов и т.д.

4. Организация и создание условий для профилактики заболеваний и оздоровления воспитанников, для занятий ими физической культурой и спортом.

На базе детского сада созданы все условия для полноценного физического развития и оздоровления детей. Создана необходимая макро- и микросреда.

В детском саду функционируют спортивный зал (совмещенный с музыкальным), физкультурная площадка для занятий с детьми, прогулочные участки для каждой возрастной группы, оборудованные спортивными мини-комплексами.

Для развития физических качеств, формирования двигательных умений и навыков, воспитанию потребности в самостоятельных занятиях физическими упражнениями в каждой группе оборудован физкультурный уголок, в котором находится необходимое физкультурное оборудование для самостоятельной двигательной деятельности детей, для гимнастики после сна и закаливающих процедур, для индивидуальной профилактической работы с детьми, атрибуты для подвижных игр. Занятия по физической культуре проводит инструктор по физической культуре. Занятия проводятся 3 раза в неделю. С детьми старшего возраста третье занятие проходит на свежем воздухе, если позволяют погодные условия. Ежедневно проводится утренняя гимнастика.

В летний период времени образовательная деятельность по физической культуре, в том числе спортивные праздники и досуги проводятся на свежем воздухе. На занятиях по физической культуре осуществляется индивидуально-дифференцированный и гендерный подход: учитывается здоровье детей, уровень физической подготовленности. Инструктор по физической культуре дает воспитателям рекомендации по индивидуальной работе с детьми на закрепление двигательных умений и навыков.

Большое внимание уделяется повышению двигательной активности детей и правильному её регулированию. Разработана система физкультурно-оздоровительных и спортивных мероприятий.

5. Обеспечение безопасности воспитанников во время пребывания в дошкольном учреждении.

Комплексная безопасность в детском саду обеспечивается следующими мероприятиями:

- территория детского сада огорожена по периметру металлическим забором, выполненным из арматуры, высотой 2 м. 20 см;
- установлена и постоянно работает система видеонаблюдения;

- в рабочее время «пропускной режим» в здание детского сада обеспечивает дежурный администратор, в вечернее, ночное время, в выходные и праздничные дни детский сад охраняется сторожами;
- детский сад обеспечен системой контроля доступа посетителей через установленные домофоны;
- здание оборудовано автоматической пожарной сигнализацией с системой голосового оповещения и с выводом сигнала о пожаре на пульт пожарной части;
- имеется кнопка тревожной сигнализации (КТС) с выводом сигнала на пульт вневедомственной охраны;
- запасные выходы из здания детского сада соответствуют нормам пожарной безопасности;
- в детском саду ведется и постоянно обновляется наглядная агитация по пожарной безопасности и антитеррористической защищенности;
- имеются в наличии планы помещений со схемами эвакуации;
- утвержден режим въезда и стоянки служебного автотранспорта;
- разработан и утвержден «Паспорт безопасности».

В решение вопросов комплексной безопасности вовлечены все участники образовательного процесса: дети, сотрудники, родители. Персонал проходит инструктаж по профилактике пожарной безопасности и действиям в случае их возникновения. Так же по плану проводятся инструктажи персонала по действиям в условиях террористических актов и других ЧС и др.

С детьми проводятся занятия по правилам пожарной безопасности, периодически отрабатываются правила поведения при возникновении пожара. В помещениях детского сада осуществляется контроль за состоянием электрооборудования и электросетей.

Работа с детьми выстроена на основе программы «Основы безопасности детей дошкольного возраста» Авдеева Н.Н., Князева Н.Л., Стеркина Р.Б. и включает в себя формирование у дошкольников представлений об опасных и вредных факторах, о правилах безопасного поведения в быту, на улице, детском саду, при различных чрезвычайных ситуациях.

Работа с сотрудниками строится на изучении нормативно-правовых документов и строгому выполнению требований этих документов в решении вопросов комплексной безопасности. Издаются локальные акты, приказы, инструкции по пожарной безопасности и охране труда.

Регулярно проводятся тренировки по эвакуации воспитанников и сотрудников детского сада при возникновении ЧС.

Работа с родителями носит профилактическую направленность и осуществляется, как правило, в ходе родительских собраний, консультаций, индивидуальной работы. Размещается наглядная агитация и методические материалы на видных и доступных для родителей и посетителей местах и на сайте детского сада.

6. Профилактика несчастных случаев с воспитанниками во время пребывания в детском саду.

В детском саду выполняются требования безопасности к оснащению всех помещений, где находятся дети, а также требования безопасности к территории детского сада. Оборудование, расположенное на территории игровых площадок и физкультурной зоны (малые архитектурные, игровые и спортивные формы, теневые навесы, столы, лавочки и т.д.) закреплены, устойчивы, соответствуют возрасту детей и санитарным нормам. Оборудование периодически проверяется на предмет нахождения его в исправном состоянии с обязательным составлением акта проверки. Аналогичную проверку проходит оборудование физкультурного зала.

В весенне-осенний период проводятся мероприятия по уборке мусора, вырубке сухих и низких веток деревьев, обрезки кустарников, обработки клумб и цветников. В зимний период проводится уборка снега на детских площадках, дороге вокруг здания, ступеньках крылец,

лестницах запасного выхода, с крыш теневых навесов. В гололед все опасные зоны посыпаются песком.

На прогулке педагоги осуществляют контроль и страховку детей на горках, перекладинах, сферах, лестницах, в процессе проведения подвижных и спортивных игр; следят за состоянием выносного материала.

В помещениях детского сада ежедневно проводится проверка мебели и оборудования на предмет прочного закрепления, устойчивого состояния и целостности. Воспитатели следят за состоянием игрушек и игрового оборудования. В случае обнаружения неисправности или поломки игрушки и игровое оборудование изымается.

В целях предупреждения травматизма в помещениях детского сада и на прогулке педагоги проводят с детьми инструктажи, беседы, разыгрывают ситуации, просматривают видеосюжеты. Не реже двух раз в год с сотрудниками детского сада проводится инструктаж по охране жизни и здоровья детей в детском саду.

7. Проведение санитарно-противоэпидемических и профилактических мероприятий.

В целях профилактики возникновения и распространения инфекционных заболеваний и пищевых отравлений в детском саду медицинская сестра проводит:

- ежедневный «утренний фильтр» при приеме детей в детский сад и в течение дня с целью выявления больных, своевременную их изоляцию (совместно с воспитателями групп);
- систематическое наблюдение за состоянием здоровья воспитанников, особенно имеющих отклонения в состоянии здоровья;
- работу по организации профилактических осмотров воспитанников и их вакцинацию;
- распределение детей на медицинские группы для занятий физическим развитием;
- информирование заведующего детским садом, воспитателей, о состоянии здоровья детей;
- оказание первой медицинской помощи при возникновении несчастных случаев;
- один раз в неделю осмотр детей на педикулез.
- систематический контроль за санитарным состоянием и содержанием территории и всех помещений, соблюдением правил личной гигиены воспитанниками и персоналом;
- организацию и проведение профилактических и санитарно-противоэпидемических мероприятий;
- работу по организации и проведению профилактической и текущей дезинфекции, а также контроль за полнотой ее проведения;
- медицинский контроль за организацией физического воспитания; - контроль за работой пищеблока и питанием детей;
- ведение медицинской документации.

Доступ к информационным системам и информационно-телекоммуникационным сетям

В детском саду в целях организации образовательной деятельности имеется в распоряжении педагогов 4 компьютера, 4 ноутбука.

Ноутбуки и 4 компьютера подключены к сети Интернет. Скорость доступа не менее 5 Мбит/с. Передача сигнала происходит через оптоволоконные линии, Wi-fi-роутер.

Педагоги имеют доступ к электронным образовательным и информационным ресурсам с компьютеров в методическом кабинете, с выходом в сеть Интернет.

Для организации работы с детьми педагоги используют следующие ЭОР:

1. Информационно-коммуникационные технологии в образовании <http://www.ict.edu.ru/>
2. Российский портал открытого образования <http://www.openet.edu.ru/>
3. Федеральный портал по научной и инновационной деятельности <http://sci-innov.ru/>
4. Электронная библиотека учебников и методических материалов http://window.edu.ru/catalog/resources?p_rubr=2.2.77
5. Единое окно доступа к образовательным ресурсам <http://window.edu.ru>
6. Министерство образования и науки Самарской области <http://www.educat.samregion.ru/>
7. Министерство образования и науки РФ <http://xn--80abucjiibhv9a.xn--plai/>

8. «Обруч» иллюстрированный научно-популярный журнал, для руководителей всех уровней, методистов, воспитателей детских садов, учителей начальной школы и родителей <http://www.obruch.ru/>
9. Издательский дом «Воспитание дошкольника» (журналы: «Дошкольное воспитание», «Ребенок в детском саду», «Музыкальный руководитель», «Здоровье дошкольника» <http://dovosp.ru/>
10. Детский портал «Солнышко» <http://www.solnet.ee/>
11. «Управление дошкольным образовательным учреждением» журнал для руководителей и методистов ДОУ <http://www.udou.ru/>
12. Объединенная издательская группа «Дрофа — Ветана» <https://drofa-ventana.ru>
13. Издательство «Русское слово» <http://русское-слово.пф>
14. Компания «Светоч» <http://www.sveto.ru>
15. Детские электронные пособия и клипы <http://www.viki.rdf.ru/>
16. Сайт «Детсад» (папки-передвижки, методические наработки, наглядный материал, сценарии, аудиосказки и т.д.) <http://www.detsad-kitty.ru/>
17. Сайт для детей и взрослых «Чудесенка» Детские песни(минусовки) <http://chudesenka.ru/>
18. Детский развивающий портал <http://pochemu4ka.ru/>
19. Детский портал «СОЛНЫШКО» <http://www.solnet.ee>

Тексты сказок разных народов и писателей-сказочников, а также стихи и рассказы для детей.

20. «Лукошко сказок» — сказки для детей <http://www.lukoshko.net/>

Детские стихотворения и песни, посвященные различным праздникам, животным, временам года:

21. «Лель» — стихи и песни для детей <http://lel.khv.ru/>

22. «Сказочная страна» — коллекция сказок народов мира <http://skazki.org.ru/>

Возможность скачать тексты произведений детской литературы.

23. «Библиотека для детей» — электронная библиотека <http://www.deti-book.info/>

Авторские и народные сказки, загадки, детские стихи и рассказы, биографии писателей, пословицы и поговорки, считалки, раскраски:

24. «В гостях у Василисы» — сказки для детей <http://www.deti-lit.ru/>

25. «Detskiy-mir» — детский портал <http://www.detskiy-mir.net/>

26. «Твиди.ру» — детский развлекательный портал <http://www.tvidi.ru/ch/Main/>

Компьютерные технологии активно используются воспитателями и специалистами детского сада для оснащения процесса работы с детьми, при проведении родительских собраний, окружных методических объединений, праздников. В методическом кабинете имеется педагогическая, справочная и детская литература, необходимый наглядный материал, медиатека с большим количеством программ по различным видам деятельности, мультимедийные презентации, демонстрационные материалы, аудио-файлы.

В случае невозможности (отсутствия времени) у родителей посетить детский сад они могут получить услуги в дистанционном формате на сайте детского сада:

– сайт адаптирован для слабовидящих и лиц с нарушением зрения (установлена версия для слабовидящих);

– изучение материалов, подготовленных специалистами по наиболее часто задаваемым родителями вопросам: <http://detsad-yagodka.minobr63.ru> ;

– консультирование в дистанционном формате по всем интересующим вопросам через форум: <https://detsad-yagodka.minobr63.ru> и электронную почту детского сада: e-mail:

dooyagodka_knl@samara.edu.ru;

– телефон доверия (горячей линии) по вопросам нарушения прав на дошкольное образование детей-инвалидов и детей с ограниченными возможностями здоровья Тел. 8 (800)222-55-71, а также контактные телефоны иных руководящих работников, расположенные на сайте.

Методические материалы

Направление (образовательные)	Методические материалы/дошкольный возраст
----------------------------------	---

<i>области)развития</i>	
<p><i>Социально - коммуникативное развитие</i></p>	<ol style="list-style-type: none"> 1. Маханева М.Д «Нравственно- патриотическое воспитание дошкольников: метод пособие.» М : ТЦ Сфера , 2010 г. 2 . Князева О.Л., Стеркина Р.Б. «Я-ТЫ-МЫ» О.Л.Князева, Р.Б.Стеркина- М: Просвещение, 2008. 3. Иванова Н.В. «Социальная адаптация малышей в ДОУ». М.: ТЦ Сфера, 2011 г. 4. Давыдова О.И. «Беседы ответственности и правах ребенка». М : ТЦ Сфера , 2009 г. 5. Шорыгина Т.А. «Беседы об этикете с детьми 5-8 лет». М : ТЦ Сфера , 2011 г. 7. М.Безруких, Т. Филиппова, Т. Макеева «Разговор о правильном питании» Программа. М. Безруких, Т. Филиппова, Т. Макеева 8. Дыбина О.В.«Что было до... Игры-путешествия в прошлое предметов для дошкольников». М.:ТЦ Сфера, 2010 г. 9. Наглядное дидактическое пособие «Детский сад». М.: Карапуз, 2009 г. 10. 11. Бондаренко А.К. «Дидактические игры в детском саду». М.: Просвещение,1991г. 12. Михайленко И.Я., Короткова Н.А. « Как играть с ребенком ?». М.: Сфера, 2006г. 13. Михайленко И.Я., Короткова Н.А. « Игра с правилами в дошкольном возрасте». М.: Сфера, 2006г. 14. Смирнова Е.О. , Богуславская З.М. «Развивающие игры для детей». М.: Просвещение, 1991г. 16. А. Савенков «Методика проведения учебных исследований в детском саду» 17. Маралов В.Г. «Педагогика ненасилия в детском саду». М.: ТЦ Сфера, 2009 г. 18. Наглядно-дидактическое пособие «Пожар» (пожарная безопасность). М.: Карапуз, 2009 г. 19. Наглядно-дидактическое пособие «ПДД» (безопасность на дорогах). М.: Карапуз, 2009 г. 20. Шорыгина Т.А. «Беседы о правилах пожарной безопасности» М.: ТЦ Сфера, 2010 г. 21. Шорыгина Т.А. «Беседы об основах безопасности 5-8 лет». М.: ТЦ Сфера, 2010 г. 22. «Дети и дорога: основы безопасности», учебно-методическое пособие для воспитателей дошкольных образовательных организаций по обучению детей безопасному участию в дорожном движении; Кларина Л.М., Прилуцкая А.А., Поварницына С.А., Грошева О.С. и др. М.: АНО «ЦНПРО», 2014г. 23. Л.В. Куцакова «Нравственно-трудовое воспитание в детском саду».
<p><i>Речевое развитие</i></p>	<ol style="list-style-type: none"> 1. О.С. Ушакова, Е.М. Струнина, Развитие речи детей 3-4 лет: программа: методические рекомендации: конспекты занятий: игры и упражнения. М.: Вентана-Граф, 2014. 2. О.С. Ушакова, Е.М. Струнина, Развитие речи детей 4-5 лет: программа: методические рекомендации: конспекты занятий: игры и упражнения. М.: Вентана-Граф, 2015. 3. О.С. Ушакова, Е.М. Струнина, Развитие речи детей 5-6 лет: программа: методические рекомендации: конспекты занятий: игры и упражнения. М.:

- Вентана-Граф, 2014.
4. О.С. Ушакова, Е.М. Струнина, Развитие речи детей 6-7 лет: программа: методические рекомендации: конспекты занятий: игры и упражнения. М.: Вентана-Граф, 2015.
 5. О.С. Ушакова, Е.М. Струнина, Развитие речи детей 3-4 лет: дидактические материалы. М.: Вентана-Граф, 2011.
 6. О.С. Ушакова, Е.М. Струнина, Развитие речи детей 4-5 лет: дидактические материалы. М.: Вентана-Граф, 2013.
 7. О.С. Ушакова, Е.М. Струнина, Развитие речи детей 5-6 лет: дидактические материалы. М.: Вентана-Граф, 2015.
 8. О.С. Ушакова, Е.М. Струнина, Развитие речи детей 6-7 лет: дидактические материалы. М.: Вентана-Граф, 2015.
 9. О.С. Ушакова, Е.М. Струнина, Развитие речи детей 6-7 лет: пособие для занятий с дошкольниками. М.: Вентана-Граф, 2014.
 10. Л.Е. Журова, Подготовка к обучению к грамоте детей 4-7 лет: программа: методические рекомендации. М.: Вентана-Граф, 2015.
 11. Л.Е. Журова, Подготовка к обучению к грамоте детей 4-5 лет: сценарии образовательной деятельности. М.: Вентана-Граф, 2013.
 12. Л.Е. Журова, Подготовка к обучению к грамоте детей 5-6 лет: сценарии образовательной деятельности: методическое пособие. М.: Вентана-Граф, 2015.
 13. Л.Е. Журова, Подготовка к обучению к грамоте в детском саду: дидактические материалы для работы с детьми 4-7 лет. М.: Вентана-Граф, 2014.
 14. Л.Е. Журова, Эти удивительные звуки: рабочая тетрадь для детей 4-5 лет. М.: Вентана-Граф, 2014.
 15. Л.Е. Журова, Тайны слов и звуков: рабочая тетрадь для детей 5-6 лет. М.: Вентана-Граф, 2015.
 16. Л.Е. Журова, Я умею читать: рабочая тетрадь №1 для детей 6-7 лет. М.: Вентана-Граф, 2015.
 17. Л.Е. Журова, Я умею читать: рабочая тетрадь №2 для детей 6-7 лет. М.: Вентана-Граф, 2015.
 18. Л.Е. Журова, М.И. Кузнецова, Азбука для дошкольников: играем со звуками и словами: рабочая тетрадь №1 для детей старшего дошкольного возраста. М.: Вентана-Граф, 2015.
 19. Л.Е. Журова, М.И. Кузнецова, Азбука для дошкольников: играем со звуками и словами: рабочая тетрадь №2 для детей старшего дошкольного возраста. М.: Вентана-Граф, 2015.
 20. Л.Е. Журова, М.И. Кузнецова, Азбука для дошкольников: играем и читаем вместе: рабочая тетрадь №1 для детей старшего дошкольного возраста. М.: Вентана-Граф, 2015.
 21. Л.Е. Журова, М.И. Кузнецова, Азбука для дошкольников: играем и читаем вместе: рабочая тетрадь №2 для детей старшего дошкольного возраста. М.: Вентана-Граф, 2015.
- Методические пособия для детей с ОВЗ**
22. Л. В. Лопатина, «Примерная адаптированная основная образовательная программа для дошкольников с тяжелыми нарушениями речи». — СПб., 2014.
 23. Н.В. Нищева «Примерная адаптированная основная образовательная программа для детей с тяжелыми нарушениями речи (общим недоразвитием речи) с 3 до 7 лет», СПб., 2014.
 24. Е.В.Кузнецова, И.А.Тихонова «Развитие и коррекция речи детей 5-6

- лет»
25. Т.А.Ткаченко «Учим говорить правильно»
 26. Е. Т. Рау «Исправление недостатков произношения у дошкольников»
 27. В.В.Коноваленко, С.В.Коноваленко «Фронтальные логопедические занятия в старшей и подготовительной группах для детей с ОНР»
 28. Волкова Л.Н. Логопедия. М.: ВЛАДОС, 2006.
 29. Игры в логопедической работе с детьми/под ред. В.И. Селиверстова М., 1987. Вып 2. -«Детство-Пресс», 2006.
 30. Основы теории и практики логопедии /под ред. Р.Е. Левиной. М., 1968.
 31. Воспитание у детей правильного произношения / М.Ф. Фомичева. - М.: Просвещение, 1981.
 32. Формирование звукопроизношения у дошкольников / Т.В. Туманова. – М.: Просвещение 1999.
 33. Устранение общего недоразвития речи у детей дошкольного возраста / Т.Б. Филичева, Г.В. Чиркина – М.: Айрис-пресс, 2007.
 34. Справочник логопеда / М.А. Поваляева. - Ростов на Дону: Феникс, 2003.
 35. Альбом для логопеда. – М.: Гуманит. изд. центр ВЛАДОС, 2003.
 36. Я учусь говорить правильно: 5-6 лет / О.Н. Крылова. – М.: Издательство «Экзамен», 2013.
 37. Уроки логопеда. Исправление нарушений речи / Н.С. Жукова. – М.: Эскимо, 2007.
 38. Посмотри и назови. Дидактический материал по исправлению недостатков произношения у детей.- СПб.: Библиополис, М.: Издательство АСТ-ЛТД, 1997
 39. Новотворцева Н.В. Рабочая тетрадь по развитию речи. На звуки [ч], [щ], [ш], [ж], [р]. – Ярославль: Академия развития, 1996.
 40. Логопедические домашние задания для детей 5-7 лет с ОНР / Н.Э. Теремкова. – 3-е изд., испр. – М.: издательство Гном, 2012.
 41. Говори правильно / А.Д. Филлипова, Н.Д. Шуравина. – М.: Просвещение.
 42. Логопедическая тетрадь. Дифференциация звуков в речи дошкольника. – М.: Школьная Пресса, 2006.
 43. Е.Ф. Бортникова. Развиваем связную речь. Тетрадь.- Екатеринбург: ООО «Издательский дом Литур», 2009.
 44. Логопедические игры. – М.: ОЛМА Медиа Групп, 2014.
 45. Шевченко С.Г. «Ознакомление с окружающим миром и развитие речи дошкольников с ЗПР», пособие для дефектологов и воспитателей дошкольных учреждений. – М.: Школьная пресса, 2005. – 80 с.
 46. Л.И. Катаева «Коррекционно-развивающие занятия в подготовительной группе», М., «Книголюб», 2004г;
 47. Н.Ю. Куражаева, Н.В. Вараева, А.С. Тузаева, И.А. Козлова «Цветик-семицветик», Программа психолого-педагогических занятий для дошкольников 5-6, 6-7 лет; СПб., Речь, 2014г.
 48. Круглова Н.Ф. «Развиваем в игре интеллект, эмоции, личность ребенка», М.: Эксмо, 2010г.
 49. Широкова Г.А. «Практикум для детского психолога», Р-н-Д., Феникс, 2012г.;
 50. Сиротюк А.Л. «Коррекция развития интеллекта дошкольников», М., 2001г;
 51. Т.Н. Волковская, Г.Х. Юсупова «Психологическая помощь дошкольникам с общим недоразвитием речи», М., «Книголюб», 2004г;

	<p>52. С.Ю. Кондратьева, О.Е. Агапутова «Коррекционно-игровые занятия в работе с дошкольниками с задержкой психического развития», СПб, Детство-Пресс, 2008;</p> <p>53. А.В. Захарова «Развиваем! Формируем! Совершенствуем!», М., Книголюб, 2004г</p> <p>54. Е.Ф. Бортникова «Развиваем внимание и логическое мышление», Екатеринбург: ООО «Литур-опт», 2012</p> <p>55. Н.В. Ротарь, Т.В. Карцева «Занятия для детей с задержкой психического развития. Старший дошкольный возраст», Волгоград: Учитель, 2016</p> <p>56. Т.В. Бойко «Формирование коммуникативных навыков у детей с задержкой психического развития. Старшая группа», Волгоград: Учитель, 2012</p>
Познавательное развитие	<p>1. Потапова Т. В. «Беседы о профессиях с детьми 4-7 лет». М.: ТЦ Сфера, 2010 г.</p> <p>2. Дыбина О.В. «Из чего сделаны предметы. Игры и занятия для дошкольников». М.: ТЦ Сфера, 2010 г.</p> <p>3. Колесникова Е.В. Программа «Математические ступеньки». М.: ТЦ Сфера, 2010 г.</p> <p>4. Дыбина О.В. «Что было до... Игры-путешествия в прошлое предметов</p> <p>5. А. Савенков «Методика проведения учебных исследований в детском саду» для дошкольников». М.:ТЦ Сфера, 2010 г.</p> <p>7. Пособие «Подготовка к школе детей с задержкой психического развития», (авторы С.Г.Шевченко, Р.Д.Тригер, И.Н.Волкова, Г.М.Капустина).</p> <p>8. Соломенникова О.А. «Занятия по формированию элементарных экологических представлений», 2009г.</p> <p>9. Николаева С.Н. «Юный эколог». М.:1998г.</p> <p>10. Коломина Н.В. «Занятия по экологии в детском саду» , 2008г.</p> <p>11. Программа для дошкольных образовательных учреждений «Основы безопасности детей дошкольного возраста» Н. Авдеева, О.Князева, Р. Стеркина</p> <p>13. Тимофеева Л.Л. «Познавательное развитие. Ознакомление с окружающим миром », 2021г</p> <p>14. Сценарии образовательной деятельности по дошкольному рекреационному туризму. 5–6 лет: парциальная программа «Весёлый Рюкзачок»: методическое пособие/ Чеменева А.А., Мельникова А.Ф., Волкова В.С. – М.: ООО «Русское слово-учебник», 2019.-144с.</p>
Художественно-эстетическое развитие	<p>1. Программа «Музыкальные шедевры» О.П. Радынова, «Творческий центр», М. 2009г.</p> <p>2. Программа художественного воспитания, обучения и развития детей 2-7 лет «Цветные ладошки»: учебно-методическое пособие/ И.А. Лыкова. - М.: Карапуз-дидактика, 2007г.</p> <p>3. Программа «Развитие речи» (восприятие произведений художественной литературы) О.С. Ушакова, Е.М. Струнина: М., Издательский центр «Вентана-Граф» 2014г.</p> <p>4. Программа «Приобщение детей к истокам русской народной культуре» О.Л. Князева, М.Д. Маханева, 1997г.</p> <p>5. Радынова О.П. «Музыкальные шедевры. Музыка о животных и птицах», М.: ТЦ Сфера, 2010 г.</p> <p>6. Радынова О.П. «Музыкальные шедевры. Настроения, чувства в музыке», М.: ТЦ Сфера, 2010 г.</p>

7. Радынова О.П. «Музыкальные шедевры. Песня, танец, марш», М.: ТЦ Сфера, 2010 г.
8. Радынова О.П. «Музыкальные шедевры. Природа и музыка», М.: ТЦ Сфера, 2010г.
9. Радынова О.П. «Музыкальные шедевры. Сказка в музыке», М.: ТЦ Сфера, 2010 г.
10. Власенко О.П. «Прощание с детским садом. Сценарии выпускных утренников и развлечений для дошкольников». Волгоград: Учитель, 2011г.
11. Н.В. Шайдурова. Методика обучения рисованию детей дошкольного возраста: учеб. Пособие. М.: ТЦ Сфера, 2010г.
12. А.А. Грибовская и др. «Лепка в детском саду. Конспекты занятий для детей 2-7 лет». М.: ТЦ Сфера, 2010 г.
13. А.А. Грибовская «Занятия по изобразительной деятельности. Коллективное творчество» М.: ТЦ Сфера, 2010 г.
14. А.А. Грибовская Обучение дошкольников декоративному рисованию, лепке, аппликации. Конспекты занятий – М.: «Издательство Скрипторий», 2009г.
15. Т.В.Королева «Занятия по рисованию с дошкольниками 2-3 лет». М.:ТЦ Сфера.2010г.
16. Т.В.Королева «Занятия по рисованию с дошкольниками 6-7 лет». М.:ТЦ Сфера.2010 г.
17. И.А. Лыкова, Изобразительное творчество в детском саду. Занятия в изостудии: учебно-методическое пособие – М.: Цветной мир, 2011. Продуктивная деятельность детей младшего дошкольного возраста: учебное пособие для слушателей курсов повышения квалификации / Составитель С.Н. Обухова. – Челябинск: «Челябинская государственная медицинская академия». - 2012. – 69 с.
18. И.А. Лыкова, Художественный труд в детском саду: учебно-методическое пособие. – М.: «Цветные ладошки», 2010. – 144 с.
19. И.А. Лыкова, Изобразительная деятельность в детском саду в старшей группе учебно-методическое пособие - М.: Цветной мир, Москва 2013.: Цветной мир, Москва, 2013г.
20. И.А. Лыкова, Изобразительная деятельность в детском саду в подготовительной к школе группе учебно-методическое пособие – М.: Цветной мир, Москва, 2013г.: Цветной мир, Москва, 2014г.
21. О.В. Павлова, Изобразительная деятельность и художественный труд подготовительная группа. Волгоград. Учитель, 2011г.
22. Н.Б. Халезова, Декоративная лепка в детском саду: Пособия для воспитателя – М.: ТЦ Сфера, 2007г. Цикл занятий для старшего дошкольного возраста. – М.: ООО «Издательство Скрипторий» 2009г.
23. Т.С. Комарова «Детское художественное творчество»
24. Т.С. Комарова «Изобразительная деятельность в детском саду»
25. Т.С. Комарова «Занятия по изобразительной деятельности»
26. М.Б. Зацепина «Культурно-досуговая деятельность в детском саду»
27. Л.В. Куцакова «Занятия по конструированию из строительного материала»
28. Бодраченко И.В. Музыкальные игры в детском саду для детей 3-5 лет/ Ирина Бодраченко. — М.: Айрис-пресс, 2009.
29. Петрова В.А. Музыкальные занятия с малышами. Книга для музыкального руководителя детского сада. – М., 2003

	30. Равчеева И.П. Настольная книга музыкального руководителя. ФГОС ДО. — Издательство «Учитель», Волгоград 2015.
Физическое развитие	<ol style="list-style-type: none"> 1. Физическая культура в детском саду младшая группа Л.И.Пензулаева, МОЗАИКА – СИНТЕЗ, 2017 г. 2. Физическая культура в детском саду средняя группа Л.И.Пензулаева, МОЗАИКА – СИНТЕЗ, 2017 г. 3. Физическая культура в детском саду старшая группа Л.И.Пензулаева МОЗАИКА – СИНТЕЗ, 2017 г. 4. Физическая культура в детском саду подготовительная к школе группа Л.И.Пензулаева МОЗАИКА – СИНТЕЗ, 2017 г. 5. Оздоровительная гимнастика комплексы упражнений 3-7 лет, Л.И.Пензулаева МОЗАИКА – СИНТЕЗ, 2015 г. 6. Картушина М. Ю. «Зеленый огонек здоровья». Программа оздоровления дошкольников. М.: ТЦ сфера, 2009 г. 7. Вареник Е.Н. «Занятия по физкультуре с детьми 3-7 лет. Планирование и конспекты» М.: ТЦ Сфера, 2010 г. 8. Вареник Е.Н. «Утренняя гимнастика в детском саду». М.: ТЦ Сфера, 2009 г. 9. В.И. Ковалько «Азбука физкультминуток для дошкольников». М., «ВАКО», 2011 г. 10. Бабенкова Е.А., Федоровская О.М. «Игры, которые лечат». Для детей от 5 до 7 лет. М.: ТЦ Сфера, 2010 г. 11. Бабенкова Е.А., Федоровская О.М. «Игры, которые лечат». Для детей от 3 до 5 лет. М.: ТЦ Сфера, 2010 г. 12. Галанов А.С. «Игры, которые лечат». Для детей от 1 до 3 лет. М.: ТЦ Сфера, 2009 г. 13. Картушина М.Ю. «Праздники здоровья для детей 3-4 лет». Сценарии для ДОУ. М.: ТЦ Сфера, 2010 г. 9. Картушина М.Ю. «Праздники здоровья для детей 4-5 лет». Сценарии для ДОУ. М.: ТЦ Сфера, 2010 г. 10. Картушина М.Ю. «Праздники здоровья для детей 5-6 лет». Сценарии для ДОУ. М.: ТЦ Сфера, 2010 г. 11. Картушина М.Ю. «Праздники здоровья для детей 6-7 лет». Сценарии для ДОУ. М.: ТЦ Сфера, 2010 г.

3.1.2. Перечень художественной литературы, музыкальных произведений, произведений изобразительного искусства для разных возрастных групп соответствует ФОП

Примерный перечень художественной литературы.

От 2 до 3 лет.

Малые формы фольклора. «А баиньки-баиньки», «Бежала лесочком лиса с кузовочком ...», «Большие ноги», «Водичка, водичка», «Вот и люди спят», «Дождик, дождик, полно лить...», «Заяц Егорка...», «Идет коза рогатая», «Из-за леса, из-за гор...», «Катя, Катя...», «Кисонька-мурысонька...», «Наша Маша маленька ...», «Наши уточки с утра», «Огуречик, огуречик...», «Ой ду-ду, ду-ду, ду-ду! Сидит ворон на дубу», «Поехали, поехали», «Пошел котик на Торжок ...», «Тили-бом!...», «Уж ты, радуга-дуга», «Улитка, улитка...», «Чики, чики, кички...».

Русские народные сказки. «Заюшкина избушка» (обработано О. Капицы), «Как коза избушку построила» (обработано М.А. Булатова), «Кот, петух и лиса» (обработано М. Боголюбовской), «Лиса и заяц» (обработано В. Даля), «Маша и медведь» (обработано М.А. Булатова), «Снегурушка и лиса» (обработано А.Н. Толстого).

Фольклор народов мира. «В гостях у королевы», «Разговор», англ. нар. песенки (пер. и обработано С. Маршака); «Ой ты заюшка-пострел...», пер. с молд. И. Токмаковой; «Снегирек», пер. с нем. В. Викторова, «Три веселых братца», пер. с нем. Л. Яхнина; «Ты, собачка, не лай...», пер. с молд. И. Токмаковой; «У солнышка в гостях», словацк. нар. сказка (пер. и

обраб. С. Могилевской и Л. Зориной).

Произведения поэтов и писателей России.

Поэзия. Аким Я.Л. «Мама»; Александрова З.Н. «Гули-гули», «Арбуз»; Барто А., Барто П. «Девочка-рёвушка»; Берестов В.Д. «Веселое лето», «Мишка, мишка, лежебока», «Котенок», «Воробушки»; Введенский А.И. «Мышка»; Лагздынь Г.Р. «Петушок»; Лермонтов М.Ю. «Спи, младенец ... » (из стихотворения «Казачья колыбельная»); Маршак С.Я. «Сказка о глупом мышонке»; Мошкова Э.Э. «Приказ» (в сокр.), «Мчится поезд»; Пикулева Н.В. «Лисий хвостик», «Надувала кошка шар...»; Плещеев А.Н. «Травка зеленеет ...»; Саконская Н.П. «Где мой пальчик?»; Сапгир Г.В. «Кошка»; Хармс Д.И. «Кораблик»; Чуковский К.И. «Путаница».

Проза. Бианки В.В. «Лис и мышонок»; Калинина Н.Д. «В лесу» (из книги «Летом»), «Про жука», «Как Саша и Алеша пришли в детский сад» (1-2 рассказа по выбору); Павлова Н.М. «Земляничка»; Симбирская Ю.С. «По тропинке, по дорожке»; Сутеев В.Г. «Кто сказал «мяу?», «Под грибом»; Тайц Я.М. «Кубик на кубик», «Впереди всех», «Волк» (рассказы по выбору); Толстой Л.Н. «Три медведя», «Косточка»; Ушинский К.Д. «Васька», «Петушок с семьей», «Уточки» (рассказы по выбору); Чарушин Е.И. «В лесу» (1-3 рассказа по выбору), «Волчишко»; Чуковский К.И. «Мойдодыр».

Произведения поэтов и писателей разных стран. Биссет Д. «Га-га-га!», пер. с англ. Н. Шерешевской; Дональдсон Д. «Мишка-почтальон», пер. М. Бородинской; Капутикян С.Б. «Все спят», «Маша обедает», пер. с арм. Т. Спендиаровой; Остервальдер М. «Приключения маленького Бобо. Истории в картинках для самых маленьких», пер. Т. Зборовская; Эрик К. «Очень голодная гусеница».

От 3 до 4 лет.

Малые формы фольклора. «Ай, качи-качи-качи...», «Божья коровка...», «Волчок-волчок, шерстяной бочок...», «Дождик, дождик, пуще...», «Еду-еду к бабе, к деду...», «Жили у бабуси...», «Зайка, попляши...», «Заря-заряница...»; «Как без дудки, без дуды...», «Как у нашего кота...», «Кисонька-мурысенька...», «Курочка-рябушечка...», «На улице три курицы...», «Ночь пришла...», «Пальчик-мальчик...», «Привяжу я козлика», «Радуга-дуга...», «Сидит белка на тележке...», «Сорока, сорока...», «Тень, тень, потетень...», «Тили-бом! Тили-бом!», «Травка-муравка...», «Чики-чики-чиалочки...».

Русские народные сказки. «Бычок - черный бочок, белые копытца» (обраб. М. Булатова); «Волк и козлята» (обраб. А.Н. Толстого); «Кот, петух и лиса» (обраб. М. Боголюбовской); «Лиса и заяц» (обраб. В. Даля); «Снегурочка и лиса» (обраб. М. Булатова); «У страха глаза велики» (обраб. М. Серовой).

Фольклор народов мира. Песенки. «Кораблик», «Храбрецы», «Маленькие феи», «Три зверолова» англ., обр. С. Маршака; «Что за грохот», пер. с латыш. С. Маршака; «Купите лук...», пер. с шотл. И. Токмаковой; «Разговор лягушек», «Несговорчивый удод», «Помогите!» пер. с чеш. С. Маршака.

Сказки. «Два жадных медвежонка», венг., обр. А. Краснова и В. Важаева; «Упрямые козы», узб. обр. Ш. Сагдуллы; «У солнышка в гостях», пер. со словац. С. Могилевской и Л. Зориной; «Храбрец-молодец», пер. с болг. Л. Грибовой; «Пых», белорус. обр. Н. Мялика; «Лесной мишка и проказница мышка», латыш., обр. Ю. Ванага, пер. Л. Воронковой.

Произведения поэтов и писателей России.

Поэзия. Бальмонт К.Д. «Осень»; Благинина Е.А. «Радуга»; Городецкий С.М. «Кто это?»; Заболоцкий Н.А. «Как мыши с котом воевали»; Кольцов А.В. «Дуют ветры...» (из стихотворения «Русская песня»); Косяков И.И. «Все она»; Майков А.Н. «Колыбельная песня»; Маршак С.Я. «Детки в клетке» (стихотворения из цикла по выбору), «Тихая сказка», «Сказка об умном мышонке»; Михалков С.В. «Песенка друзей»; Мошкова Э.Э. «Жадина»; Плещеев А.Н. «Осень наступила...», «Весна» (в сокр.); Пушкин А.С. «Ветер, ветер! Ты могуч!», «Свет наш, солнышко!», по выбору); Токмакова И.П. «Медведь»; Чуковский К.И. «Мойдодыр», «Муха-цокотуха», «Ёжики смеются», «Ёлка», «Айболит», «Чудо-дерево», «Черепашка» (по выбору).

Проза. Бианки В.В. «Купание медвежат»; Воронкова Л.Ф. «Снег идет» (из книги

«Снег идет»); Дмитриев Ю. «Синий шалашик»; Житков Б.С. «Что я видел» (1-2 рассказа по выбору); Зартайская И. «Душевные истории про Пряника и Вареника»; Зощенко М.М. «Умная птичка»; Прокофьева С.Л. «Маша и Ойка», «Сказка про грубое слово «Уходи»», «Сказка о невоспитанном мышонке» (из книги «Машины сказки», по выбору); Сутеев В.Г. «Три котенка»; Толстой Л.Н. «Птица свила гнездо...»; «Таня знала буквы...»; «У Вари был чиж...», «Пришла весна...» (1-2 рассказа по выбору); Ушинский К.Д. «Петушок с семьей», «Уточка», «Васька», «Лиса-Патрикеевна» (1-2 рассказа по выбору); Хармс Д.И. «Храбрый ёж».

Произведения поэтов и писателей разных стран.

Поэзия. Виеру Г. «Ёжик и барабан», пер. с молд. Я. Акима; Воронько П. «Хитрый ёжик», пер. с укр. С. Маршака; Дьюдни А. «Лама красная пижама», пер. Т. Духановой; Забила Н.Л. «Карандаш», пер. с укр. З. Александровой; Капутикян С. «Кто скорее допье, пер. с арм. Спендиаровой; Карем М. «Мой кот», пер. с франц. М. Кудиновой; Макбрэтни С. «Знаешь, как я тебя люблю», пер. Е. Канищевой, Я. Шапиро; Милева Л. «Быстроножка и серая Одежка», пер. с болг. М. Маринова.

Проза. Бехлерова Х. «Капустный лист», пер. с польск. Г. Лукина; Биссет Д. «Лягушка в зеркале», пер. с англ. Н. Шерешевской; Муур Л. «Крошка Енот и Тот, кто сидит в пруду», пер. с англ. О. Образцовой; Чапек Й. «В лесу» (из книги «Приключения песика и кошечки»), пер. чешек. Г. Лукина.

От 4 до 5 лет.

Малые формы фольклора. «Барашеньки... », «Гуси, вы гуси... », «Дождик- дождик, веселей», «Дон! Дон! Дон!...», «Жил у бабушки козел», «Зайчишка- трусишка... », «Идет лисичка по мосту... », «Иди весна, иди, красна... », «Кот на печку пошел... », «Наш козел... », «Ножки, ножки, где вы были?...», «Раз, два, три, четыре, пять - вышел зайчик погулять», «Сегодня день целый... », «Сидит, сидит зайка... », «Солнышко-ведрышко... », «Стучит, брэнчит», «Тень-тень, потетень».

Русские народные сказки. «Гуси-лебеди» (обработ. М.А. Булатова); «Жихарка» (обработ. И. Карнауховой); «Заяц-хваста» (обработ. А.Н. Толстого); «Зимовье» (обработ. И. Соколова-Микитова); «Коза-дереза» (обработ. М.А. Булатова); «Петушок и бобовое зернышко» (обработ. О. Капицы); «Лиса-лапотница» (обработ. В. Даля); «Лисичка-сестричка и волк» (обработ. М.А. Булатова); «Смоляной бычок» (обработ. М.А. Булатова); «Снегурочка» (обработ. М.А. Булатова).

Фольклор народов мира.

Песенки. «Утятя», франц., обработ. Н. Гернет и С. Гиппиус; «Пальцы», пер. с нем. Л. Яхина; «Песня моряка» норвежек. нар. песенка (обработ. Ю. Вронского); «Барабек», англ. (обработ. К. Чуковского); «Шалтай-Болтай», англ. (обработ. С. Маршака).

Сказки. «Бременские музыканты» из сказок братьев Гримм, пер. с нем. А. Введенского, под ред. С. Маршака; «Два жадных медвежонка», венгер. сказка (обработ. А. Красновой и В. Важдяева); «Колосок», укр. нар. сказка (обработ. С. Могилевской); «Красная Шапочка», из сказок Ш. Перро, пер. с франц. Т. Габбе; «Три поросенка», пер. с англ. С. Михалкова.

Произведения поэтов и писателей России.

Поэзия. Аким Я.Л. «Первый снег»; Александрова З.Н. «Таня пропала», «Теплый дождик» (по выбору); Бальмонт К.Д. «Росинка»; Барто А.Л. «Уехали», «Я знаю, что надо придумать» (по выбору); Берестов В.Д. «Искалочка»; Благинина Е.А. «Дождик, дождик... », «Посидим в тишине» (по выбору); Брюсов В.Я. «Колыбельная»; Бунин И.А. «Листопад» (отрывок); Гамазкова И. «Колыбельная для бабушки»; Гернет Н. и Хармс Д. «Очень-очень вкусный пирог»; Есенин С.А. «Поет зима - аукает... »; Заходер Б.В. «Волчок», «Кискино горе» (по выбору); Кушак Ю.Н. «Сорок сорок»; Лукашина М. «Розовые очки», Маршак С.Я. «Багаж», «Про все на свете», «Вот какой рассеянный», «Мяч», «Усатый-полосатый», «Пограничники» (1-2 по выбору); Матвеева Н. «Она умеет превращаться»; Маяковский В.В. «Что такое хорошо и что такое плохо?»; Михалков С.В. «А что у Вас?», «Рисунки», «Дядя Степа - милиционер» (1-2 по выбору); Мориц Ю.П. «Песенка про сказку», «Дом гнома, гном - дома!», «Огромный собачий секрет» (1-2 по выбору); Мошкова

Э.Э. «Добежали до вечера»; Орлова А. «Невероятно длинная история про таксу»; Пушкин А.С. «Месяц, месяц... » (из «Сказки о мертвой царевне... »), «У лукоморья ... » (из вступления к поэме «Руслан и Людмила»), «Уж небо осенью дышало... » (из романа «Евгений Онегин») (по выбору); Сапгир Г.В. «Садовник»; Серова Е. «Похвалили»; Сеф Р.С. «На свете все на все похоже... », «Чудо» (по выбору); Токмакова И.П. «Ивы», «Сосны», «Плим», «Где спит рыбка?» (по выбору); Толстой А.К. «Колокольчики мои»; Усачев А. «Выбрал папа ёлочку»; Успенский Э.Н. «Разгром»; Фет А.А. «Мама! Глянь-ка из окошка... »; Хармс Д.И. «Очень страшная история», «Игра» (по выбору); Черный С. «Приставалка»; Чуковский К.И. «Путаница», «Закаляка», «Радость», «Тараканище» (по выбору).

Проза. Абрамцева Н.К. «Дождик», «Как у зайчонка зуб болел» (по выбору); Берестов В.Д. «Как найти дорожку»; Бианки В.В. «Подкидыш», «Лис и мышонок», «Первая охота», «Лесной колобок - колючий бок» (1-2 рассказа по выбору); Вересаев В.В. «Братишка»; Воронин С.А. «Воинственный Жако»; Воронкова Л.Ф. «Как Аленка разбила зеркало» (из книги «Солнечный денек»); Дмитриев Ю. «Синий шалашик»; Драгунский В.Ю. «Он живой и светится ... », «Тайное становится явным» (по выбору); Зощенко М.М. «Показательный ребёнок», «Глупая история» (по выбору); Коваль Ю.И. «Дед, баба и Алеша»; Козлов С.Г. «Необыкновенная весна», «Такое дерево» (по выбору); Носов Н.Н. «Заплата», «Затейники»; Пришвин М.М. «Ребята и утята», «Журка» (по выбору); Сахарнов С.В. «Кто прячется лучше всех?»; Сладков Н.И. «Неслух»; Сутеев В.Г. «Мышонок и карандаш»; Тайц Я.М. «По поясу», «Все здесь» (по выбору); Толстой Л.Н. «Собака шла по дощечке... », «Хотела галка пить... », «Правда всего дороже», «Какая бывает роса на траве», «Отец приказал сыновьям ... » (1-2 по выбору); Ушинский К.Д. «Ласточка»; Цыферов Г.М. «В медвежачий час»; Чарушин Е.И. «Тюпа, Томка и сорока» (1-2 рассказа по выбору).

Литературные сказки. Горький М. «Воробышко»; Мамин-Сибиряк Д.Н. «Сказка про Комара Комаровича Длинный Нос и про Мохнатого Мишу- Короткий Хвост»; Москвина М.Л. «Что случилось с крокодилом»; Сеф Р.С. «Сказка о кругленьких и длинненьких человечках»; Чуковский К.И. «Телефон», «Тараканище», «Федорино горе», «Айболит и воробей» (1-2 рассказа по выбору).

Произведения поэтов и писателей разных стран.

Поэзия. Бжехва Я. «Клей», пер. с польск. Б. Заходер; Грубин Ф. «Слезы», пер. с чеш. Е. Солоновича; Квитко Л.М. «Бабушкины руки» (пер. с евр. Т. Спендиаровой); Райнис Я. «Наперегонки», пер. с латыш. Л. Мезинова; Тувим Ю. «Чудеса», пер. с польск. В. Приходько; «Про пана Трулялинского», пересказ с польск. Б. Заходера; «Овощи», пер. с польск. С. Михалкова.

Литературные сказки. Балинт А. «Гном Гномыч и Изюмка» (1-2 главы из книги по выбору), пер. с венг. Г. Лейбутина; Дональдсон Д. «Груффало», «Хочу к маме» (пер. М. Бородицкой) (по выбору); Ивamuра К. «14 лесных мышей» (пер. Е. Байбиковой); Ингавес Г. «Мишка Бруно» (пер. О. Мязотс); Керр Д. «Мяули. Истории из жизни удивительной кошки» (пер. М. Аромштам); Лангройтер Ю. «А дома лучше!» (пер. В. Фербикова); Мугур Ф. «Рилэ-Йепурилэ и Жучок с золотыми крылышками» (пер. с румынск. Д. Шполянской); Пенн О. «Поцелуй в ладошке» (пер. Е. Сорокиной); Родари Д. «Собака, которая не умела лаять» (из книги «Сказки, у которых три конца»), пер. с итал. И. Константиновой; Хогарт Э. «Мафии и его веселые друзья» (1-2 главы из книги по выбору), пер. с англ. О. Образцовой и Н. Шанько; Юхансон Г. «Мулле Мек и Буффа» (пер. Л. Затолокиной).

От 5 до 6 лет.

Малые формы фольклора. Загадки, небылицы, дразнилки, считалки, пословицы, поговорки, заклички, народные песенки, прибаутки, скороговорки.

Русские народные сказки. «Жил-был карась... » (докучная сказка); «Жили-были два братца... » (докучная сказка); «Заяц-хвостун» (обработ. О.И. Капицы/ пересказ А.Н. Толстого); «Крылатый, мохнатый да масляный» (обработ. И.В. Карнаухова); «Лиса и кувшин» (обработ. О.И. Капицы); «Морозко» (пересказ М. Булатова); «По щучьему веленью» (обработ. А.Н. Толстого); «Сестрица Алёнушка и братец Иванушка»

(пересказ А.Н. Толстого); «Сивка-бурка» (обработ. М.А. Булатова/ обработ. А.Н. Толстого/ пересказ К.Д. Ушинского); «Царевна-лягушка» (обработ. А.Н. Толстого/ обработ. М. Булатова). Сказки народов мира. «Госпожа Метелица», пересказ с нем. А. Введенского, под редакцией С.Я. Маршака, из сказок братьев Гримм; «Жёлтый аист», пер. с кит. Ф. Ярлина; «Златовласка», пер. с чешек. К.Г. Паустовского; «Летучий корабль», пер. с укр. А. Нечаева; «Рапунцель» пер. с нем. Г. Петникова/ пер. и обработ. И. Архангельской.

Произведения поэтов и писателей России.

Поэзия. Аким Я.Л. «Жадина»; Барто А.Л. «Верёвочка», «Гуси-лебеди», «Есть такие мальчики», «Мы не заметили жука» (1-2 стихотворения по выбору); Бородинская М. «Тетушка Луна»; Бунин И.А. «Первый снег»; Волкова Н. «Воздушные замки»; Городецкий С.М. «Котёнок»; Дядина Г. «Пуговичный городок»; Есенин С.А. «Берёза»; Заходер Б.В. «Моя Вообразия»; Маршак С.Я. «Пудель»; Мориц Ю.П. «Домик с трубой»; Мошкова Э.Э. «Какие бывают подарки»; Пивоварова И.М. «Сосчитать не могу»; Пушкин А.С. «У лукоморья дуб зелёный» (отрывок из поэмы «Руслан и Людмила»), «Ель растёт перед дворцом....» (отрывок из «Сказки о царе Салтане» (по выбору); Сеф Р.С. «Бесконечные стихи»; Симбирская Ю. «Ехал дождь в командировку»; Степанов В.А. «Родные просторы»; Суриков И.З. «Белый снег пушистый», «Зима» (отрывок); Токмакова И.П. «Осенние листья»; Тютчев Ф.И. «Зима недаром злится...»; Усачев А. «Колыбельная книга», «К нам приходит Новый год»; Фет А.А. «Мама, глянь-ка из окошка...»; Цветаева М.И. «У кровати»; Чёрный С. «Волк»; Чуковский К.И. «Ёлка»; Яснов М.Д. «Мирная считалка», «Жила-была семья», «Подарки для Елки. Зимняя книга» (по выбору).

Проза. Аксаков С.Т. «Сурка»; Алмазов Б.А. «Горбушка»; Баруздин С.А. «Берегите свои косы!», «Забракованный мишка» (по выбору); Бианки В.В. «Лесная газета» (2-3 рассказа по выбору); Гайдар А.П. «Чук и Гек», «Поход» (по выбору); Голявкин В.В. «И мы помогали», «Язык», «Как я помогал маме мыть пол», «Закутанный мальчик» (1-2 рассказа по выбору); Дмитриева В.И. «Малыш и Жучка»; Драгунский В.Ю. «Денискины рассказы» (1-2 рассказа по выбору); Москвина М.Л. «Кроха»; Носов Н.Н. «Живая шляпа», «Дружок», «На горке» (по выбору); Пантелеев Л. «Буква ТЫ»; Паустовский К.Г. «Кот-ворюга»; Погодин Р.П. «Книжка про Гришку» (1-2 рассказа по выбору); Пришвин М.М. «Глоток молока», «Беличья память», «Курица на столбах» (по выбору); Симбирская Ю. «Лапин»; Сладков Н.И. «Серьёзная птица», «Карлуха» (по выбору); Снегирёв Г.Я. «Про пингвинов» (1-2 рассказа по выбору); Толстой Л.Н. «Косточка», «Котёнок» (по выбору); Ушинский К.Д. «Четыре желания»; Фадеева О. «Фрося - ель обыкновенная»; Шим Э.Ю. «Петух и наседка», «Солнечная капля» (по выбору).

Литературные сказки. Александрова Т.И. «Домовёнок Кузька»; Бажов П.П. «Серебряное копытце»; Бианки В.В. «Сова», «Как муравьишка домой спешил», «Синичкин календарь», «Молодая ворона», «Хвосты», «Чей нос лучше?», «Чьи это ноги?», «Кто чем поёт?», «Лесные домишки», «Красная горка», «Кукушонок», «Где раки зимуют» (2-3 сказки по выбору); Даль В.И. «Старик-годовик»; Ершов П.П. «Конёк-горбунок»; Заходер Б.В. «Серая Звёздочка»; Катаев В.П. «Цветик-семицветик», «Дудочка и кувшинчик» (по выбору); Мамин-Сибиряк Д.Н. «Алёнушкины сказки» (1-2 сказки по выбору); Михайлов М.Л. «Два Мороза»; Носов Н.Н. «Бобик в гостях у Барбоса»; Петрушевская Л.С. «От тебя одни слёзы»; Пушкин А.С. «Сказка о царе Салтане, о сыне его славном и могучем богатыре князе Гвидоне Салтановиче и о прекрасной царевне лебеди», «Сказка о мёртвой царевне и о семи богатырях» (по выбору); Сапгир Г.Л. «Как лягушку продавали»; Телешов Н.Д. «Крупеничка»; Ушинский К.Д. «Слепая лошадь»; Чуковский К.И. «Доктор Айболит» (по мотивам романа Х. Лофтинга).

Произведения поэтов и писателей разных стран.

Поэзия. Бжехва Я. «На Горизонтских островах» (пер. с польск. Б.В. Заходера); Валек М. «Мудрецы» (пер. со словацк. Р.С. Сефа); Капутикян С.Б. «Моя бабушка» (пер. с армянск. Т. Спендиаровой); Карем М. «Мирная считалка» (пер. с франц. В.Д. Берестова); Сиххад А. «Сад» (пер. с азербайдж. А. Ахундовой); Смит У.Д. «Про летающую корову» (пер. с англ. Б.В. Заходера); Фройденберг А. «Великан и мышь» (пер. с нем. Ю.И. Коринца); Чиарди Дж. «О том,

у кого три глаза» (пер. с англ. Р.С. Сефа).

Литературные сказки. Сказки-повести (для длительного чтения). Андерсен Г.Х. «Огниво» (пер. с датск. А. Ганзен), «Свинопас» (пер. с датск. А. Ганзен), «Дюймовочка» (пер. с датск. и пересказ А. Ганзен), «Гадкий утёнок» (пер. с датск. А. Ганзен, пересказ Т. Габбе и А. Любарской), «Новое платье короля» (пер. с датск. А. Ганзен), «Ромашка» (пер. с датск. А. Ганзен), «Дикие лебеди» (пер. с датск. А. Ганзен) (1-2 сказки по выбору); Киплинг Дж. Р. «Сказка о слонёнке» (пер. с англ. К.И. Чуковского), «Откуда у кита такая глотка» (пер. с англ. К.И. Чуковского, стихи в пер. С.Я. Маршака) (по выбору); Коллоди К. «Пиноккио. История деревянной куклы» (пер. с итал. Э.Г. Казакевича); Лагерлёф С. «Чудесное путешествие Нильса с дикими гусями» (в пересказе З. Задунайской и А. Любарской); Линдгрэн А. «Карлсон, который живёт на крыше, опять прилетел» (пер. со швед. Л.З. Лунгиной); Лофтинг Х. «Путешествия доктора Дулиттла» (пер. с англ. С. Мещерякова); Мили А.А. «Винни-Пух и все, все, все» (перевод с англ. Б.В. Заходера); Пройслер О. «Маленькая Баба-яга» (пер. с нем. Ю. Коринца), «Маленькое привидение» (пер. с нем. Ю. Коринца); Родари Д. «Приключения Чипполино» (пер. с итал. З. Потаповой), «Сказки, у которых три конца» (пер. с итал. И.Г. Константиновой).

От 6 до 7 лет.

Малые формы фольклора. Загадки, небылицы, дразнилки, считалки, пословицы, поговорки, заклички, народные песенки, прибаутки, скороговорки.

Русские народные сказки. «Василиса Прекрасная» (из сборника А.Н. Афанасьева); «Вежливый Кот-воркот» (обработ. М. Булатова); «Иван Царевич и Серый Волк» (обработ. А.Н. Толстого); «Зимовье зверей» (обработ. А.Н. Толстого); «Кощей Бессмертный» (2 вариант) (из сборника А.Н. Афанасьева); «Рифмы» (авторизованный пересказ Б.В. Шергина); «Семь Симеонов семь работников» (обработ. И.В. Карнауховой); «Солдатская загадка» (из сборника А.Н. Афанасьева); «У страха глаза велики» (обработ. О.И. Капицы); «Хвосты» (обработ. О.И. Капицы).

Былины. «Садко» (пересказ И.В. Карнауховой/ запись П.Н. Рыбникова); «Добрыня и Змей» (обработ. Н.П. Колпаковой/ пересказ И.В. Карнауховой); «Илья Муромец и Соловей-Разбойник» (обработ. А.Ф. Гильфердинга/ пересказ И.В. Карнауховой).

Сказки народов мира. «Айюга», нанайск., обработ. Д. Нагишкина; «Беляночка и Розочка», нем. из сказок Бр. Гримм, пересказ А.К. Покровской; «Самый красивый наряд на свете», пер. с япон. В. Марковой; «Голубая птица», туркм. обработ. А. Александровой и М. Туберовского; «Кот в сапогах» (пер. с франц. Т. Габбе), «Волшебница» (пер. с франц. И.С. Тургенева), «Мальчик с пальчик» (пер. с франц. Б.А. Дехтерёва), «Золушка» (пер. с франц. Т. Габбе) из сказок Перро Ш.

Произведения поэтов и писателей России.

Поэзия. Аким Я.Л. «Мой верный чиж»; Бальмонт К.Д. «Снежинка»; Благинина Е.А. «Шинель», «Одуванчик», «Наш дедушка» (по выбору); Бунин И.А. «Листопад»; Владимиров Ю.Д. «Чудаки»; Гамзатов Р.Г. «Мой дедушка» (перевод с аварского языка Я. Козловского), Городецкий С.М. «Весенняя песенка»; Есенин С.А. «Поёт зима, аукает...», «Пороша»; Жуковский В.А. «Жаворонок»; Левин В.А. «Зелёная история»; Маршак С.Я. «Рассказ о неизвестном герое»; Маяковский В.В. «Эта книжечка моя, про моря и про маяк»; Моравская М. «Апельсинные корки»; Мошковская Э.Э. «Добежали до вечера», «Хитрые старушки»; Никитин И.С. «Встреча зимы»; Орлов В.Н. «Дом под крышей голубой»; Пляцковский М.С. «Настоящий друг»; Пушкин А.С. «Зимний вечер», «Унылая пора! Очей очарованье!..» («Осень»), «Зимнее утро» (по выбору); Рубцов Н.М. «Про зайца»; Сапгир Г.В. «Считалки», «Скороговорки», «Людоед и принцесса, или Всё наоборот» (по выбору); Серова Е.В. «Новогоднее»; Соловьёва П.С. «Подснежник», «Ночь и день»; Степанов В.А. «Что мы Родиной зовём?»; Токмакова И.П. «Мне грустно», «Куда в машинах снег везут» (по выбору); Тютчев Ф.И. «Чародейкою зимою...», «Весенняя гроза»; Успенский Э.Н. «Память»; Чёрный С. «На коньках», «Волшебник» (по выбору).

Проза. Алексеев С.П. «Первый ночной таран»; Бианки В.В. «Тайна ночного леса»;

Воробьёв Е.З. «Обрывок провода»; Воскобойников В.М. «Когда Александр Пушкин был маленьким»; Житков Б.С. «Морские истории» (1-2 рассказа по выбору); Зощенко М.М. «Рассказы о Лёле и Миньке» (1-2 рассказа по выбору); Коваль Ю.И. «Русачок-травник», «Стожок», «Алый» (по выбору); Куприн А.И. «Слон»; Мартынова К., Василиади О. «Ёлка, кот и Новый год»; Носов Н.Н. «Заплата», «Огурцы», «Мишкина каша» (по выбору); Митяев А.В. «Мешок овсянки»; Погодин Р.П. «Жаба», «Шутка» (по выбору); Пришвин М.М. «Лисичкин хлеб», «Изобретатель» (по выбору); Ракитина Е. «Приключения новогодних игрушек», «Серёжик» (по выбору); Раскин А.Б. «Как папа был маленьким» (1-2 рассказа по выбору); Сладков Н.И. «Хитрющий зайчишка», «Синичка необыкновенная», «Почему ноябрь пегий» (по выбору); Соколов-Микитов И.С. «Листопадничек»; Толстой Л.Н. «Филипок», «Лев и собачка», «Прыжок», «Акула», «Пожарные собаки» (1-2 рассказа по выбору); Фадеева О. «Мне письмо!»; Чаплина В.В. «Кинули»; Шим Э.Ю. «Хлеб растёт».

Литературные сказки. Гайдар А.П. «Сказка о Военной тайне, о Мальчише-Кибальчише и его твёрдом слове»; Гаршин В.М. «Лягушка-путешественница»; Козлов С.Г. «Как Ёжик с Медвежонком звёзды протирали»; Маршак С.Я. «Двенадцать месяцев»; Паустовский К.Г. «Тёплый хлеб», «Дремучий медведь» (по выбору); Ремизов А.М. «Гуси-лебеди», «Хлебный голос»; Скребицкий Г.А. «Всяк по-своему»; Соколов-Микитов И.С. «Соль Земли».

Произведения поэтов и писателей разных стран.

Поэзия. Брехт Б. «Зимний вечер через форточку» (пер. с нем. К. Орешина); Дриз О.О. «Как сделать утро волшебным» (пер. с евр. Т. Спендиаровой); Лир Э. «Лимерики» (пер. с англ. Г. Кружкова); Станчев Л. «Осенняя гамма» (пер. с болг. И.П. Токмаковой); Стивенсон Р.Л. «Вычитанные страны» (пер. с англ. Вл.Ф. Ходасевича).

Литературные сказки. Сказки-повести (для длительного чтения). Андерсен Г.Х. «Оле-Лукойе» (пер. с датск. А. Ганзен), «Соловей» (пер. с датск. А. Ганзен, пересказ Т. Габбе и А. Любарской), «Стойкий оловянный солдатик» (пер. с датск. А. Ганзен, пересказ Т. Габбе и А. Любарской), «Снежная Королева» (пер. с датск. А. Ганзен), «Русалочка» (пер. с датск. А. Ганзен) (1-2 сказки по выбору); Гофман Э.Т.А. «Щелкунчик и мышиный Король» (пер. с нем. И. Татариновой); Киплинг Дж. Р. «Маугли» (пер. с англ. Н. Дарузес/И. Шустовой), «Кошка, которая гуляла сама по себе» (пер. с англ. К.И. Чуковского/И. Дарузес); Кэрролл Л. «Алиса в стране чудес» (пер. с англ. Н. Демуровой, Г. Кружкова, А. Боченкова, стихи в пер. С.Я. Маршака, Д. Орловской, О. Седаковой); Линдгрэн А. «Три повести о Малыше и Карлсоне» (пер. со шведск. Л.З. Лунгиной); Нурдквист С. «История о том, как Финдус потерялся, когда был маленьким»; Поттер Б. «Сказка про Джемайму Нырнвлужу» (пер. с англ. И.П. Токмаковой); Родари Дж. «Путешествие Голубой Стрелы» (пер. с итал. Ю. Ермаченко); Топпелиус С. «Три ржанных колоска» (пер. со шведск. А. Любарской); Эме М. «Краски» (пер. с франц. И. Кузнецовой); Янссон Т. «Шляпка волшебника» (пер. со шведск. языка В.А. Смирнова/Л. Брауде).

Примерный перечень музыкальных произведений.

От 1 года 6 месяцев до 2 лет.

Слушание. «Лошадка», муз. Е. Тиличевой, ел. Н. Френкель; «Курочки и цыплята», муз. Е. Тиличевой; «Вальс собачек», муз. А. Артоболевской; «Три подружки», муз. Д. Кабалевского; «Весело - грустно», муз. Л. Бетховена; «Марш», муз. С. Прокофьева; «Спортивный марш», муз. И. Дунаевского; «Наша Таня», «Уронили мишку», «Идет бычок», муз. Э. Елисейевой-Шмидт, стихи А. Барто; «Материнские ласки», «Жалоба», «Грустная песенка», «Вальс», муз. А. Гречанинова.

Пение и подпевание. «Водичка», муз. Е. Тиличевой, ел. А. Шибицкой; «Колыбельная», муз. М. Красева, ел. М. Чарной; «Машенька-Маша», рус. нар. мелодия, обраб. В. Герчик, ел. М. Невельштейн; «Воробей», рус. нар. мелодия; «Гули», «Баю-бай», «Едет паровоз», «Лиса», «Петушок», «Сорока», муз. С. Железнова.

Музыкально-ритмические движения. «Марш и бег», муз. Р. Рустамова; «Постучим палочками», рус. нар. мелодия; «Бубен», рус. нар. мелодия, обраб. М. Раухвергера; «Барабан», муз. Г. Фрида; «Мишка», муз. Е. Тиличевой, ел. Н. Френкель; «Догонялки», муз. Н. Александровой, ел. Т. Бабаджан, И. Плакиды. Пляска. «Вот как хорошо», муз. Т. Попатенко, ел. О. Высотской; «Вот как пляшем», белорус. нар. мелодия, обр. Р. Рустамова; «Солнышко сияет», ел. и муз. М. Чарной.

Образные упражнения. «Идет мишка», муз. В. Ребикова; «Скачет зайка», рус. нар. мелодия, обр. А. Александрова; «Лошадка», муз. Е. Тиличевой; «Зайчики и лисичка», муз. Б. Финоровского, ел. В. Антоновой; «Птичка летает», «Птичка клюет», муз. Г. Фрида; «Цыплята и курочка», муз. А. Филиппенко.

Игры с пением. «Зайка», «Солнышко», «Идет коза рогатая», «Петушок», рус. нар. игры, муз. А. Гречанинова; «Зайчик», муз. А. Лядова; «Воробушки и кошка», нем. плясовая мелодия, ел. А. Ануфриевой; «Прокати, лошадка, нас!», муз. В. Агафонникова и К. Козыревой, ел. И. Михайловой; «Мы умеем», «Прятки», муз. Т. Ломовой; «Разноцветные флажки», рус. нар. мелодия.

Инсценирование. рус. нар. сказок («Репка», «Курочка Ряба»), песен («Пастушок», муз. А. Филиппенко; «Петрушка и Бобик», муз. Е. Макшанцевой), показ кукольных спектаклей («Петрушкины друзья», Т. Караманенко; «Зайка простудился», М. Буш; «Любочка и её помощники», А. Колобова; «Игрушки», А. Барто). «Бабочки», обыгрывание рус. нар. потешек, сюрпризные моменты: «Чудесный мешочек», «Волшебный сундучок», «Кто к нам пришел?», «В лесу», муз. Е. Тиличевой; «Праздник», «Музыкальные инструменты», муз. Г. Фрида.

От 2 до 3 лет.

Слушание. «Нашапогремушка», муз. И. Арсеева, ел. И. Черницкой; «Весною», «Осенью», муз. С. Майкапара; «Цветики», муз. В. Карасевой, ел. Н. Френкель; «Вот как мы умеем», «Марш и бег», муз. Е. Тиличевой, ел. Н. Френкель; «Кошечка» (к игре «Кошка и котята»), муз. В. Витлина, ел. Н. Найденовой; «Микита», белорус. нар. мелодия, обраб. С. Полонского; «Пляска с платочком», муз. Е. Тиличевой, ел. И. Грантовской; «Полянка», рус. нар. мелодия, обраб. Г. Фрида; «Утро», муз. Г. Гриневича, ел. С. Прокофьевой.

Пение. «Баю» (колыбельная), муз. М. Раухвергера; «Белые гуси», муз. М. Красева, ел. М. Клоковой; «Дождик», рус. нар. мелодия, обраб. В. Фере; «Елочка», муз. Е. Тиличевой, ел. М. Булатова; «Кошечка», муз. В. Витлина, ел. Н. Найденовой; «Ладушки», рус. нар. мелодия; «Птичка», муз. М. Раухвергера, ел. А. Барто; «Собачка», муз. М. Раухвергера, ел. Н. Комиссаровой; «Цыплята», муз. А. Филиппенко, ел. Т. Волгиной; «Колокольчик», муз. И. Арсеева, ел. И. Черницкой.

Музыкально-ритмические движения. «Дождик», муз. и ел. Е. Макшанцевой; «Воробушки», «Погремушка, попляши», «Колокольчик», «Погоуляем», муз. И. Арсеева, ел. И. Черницкой; «Вот как мы умеем», муз. Е. Тиличевой, ел. Н. Френкель.

Рассказы с музыкальными иллюстрациями. «Птички», муз. Г. Фрида; «Праздничная прогулка», муз. А. Александрова.

Игры с пением. «Игра с мишкой», муз. Г. Финаровского; «Кто у нас хорошии?», рус. нар. песня.

Музыкальные забавы. «Из-за леса, из-за гор», Т. Казакова; «Котик и козлик», муз. Ц. Кюи.

Инсценирование песен. «Кошка и котенок», муз. М. Красева, ел. О. Высотской; «Неваляшки», муз. З. Левиной; Компанейца.

От 3 до 4 лет.

Слушание. «Осенью», муз. С. Майкапара; «Ласковая песенка», муз. М. Раухвергера, ел. Т. Мираджи; «Колыбельная», муз. С. Разаренова; «Мишка с куклой пляшут полечку», муз. М. Качурбиной; «Зайчик», муз. Л. Лядовой; «Резвушка» и «Капризуля», муз. В. Волкова; «Воробей», муз. А. Руббах; «Дождик и радуга», муз. С. Прокофьева; «Со вьюном я хожу», рус. нар. песня; «Лесные картинки», муз. Ю. Слонова.

Пение.

Упражнения на развитие слуха и голоса. «Лю-лю, бай», рус. нар. колыбельная; «Я иду с цветами», муз. Е. Тиличевой, ел. Л. Дымовой; «Маме улыбаемся», муз. В. Агафонникова, ел. З. Петровой; пение народной потешки «Солнышко-ведрышко»; муз. В. Карасевой, ел. Народные.

Песни. «Петушок» и «Ладушки», рус. нар. песни; «Зайчик», рус. нар. песня, обр. Н. Лобачева; «Зима», муз. В. Карасевой, ел. Н. Френкель; «Наша елочка», муз. М. Красева, ел. М. Клоковой; «Прокати, лошадка, нас», муз. В. Агафонникова и К. Козыревой, ел. И. Михайловой; «Маме песенку пою», муз. Т. Попатенко, ел. Е. Авдиенко; «Цыплята», муз. А. Филиппенко, ел. Т. Волгиной.

Песенное творчество. «Бай-бай, бай-бай», «Лю-лю, бай», рус. нар. колыбельные; «Как тебя зовут?», «Спой колыбельную», «Ах ты, котенька-коток», рус. нар. колыбельная; придумывание колыбельной мелодии и плясовой мелодии.

Музыкально-ритмические движения.

Игровые упражнения, ходьба и бег под музыку «Марш и бег» А. Александрова; «Скачут лошадки», муз. Т. Попатенко; «Шагаем как физкультурники», муз. Т. Ломовой; «Топотушки», муз. М. Раухвергера; «Птички летают», муз. Л. Банниковой; перекачивание мяча под музыку Д. Шостаковича (вальс-шутка); бег с хлопками под музыку Р. Шумана (игра в жмурки).

Этюды-драматизации. «Зайцы и лиса», муз. Е. Вихаревой; «Медвежата», муз. М. Красева, ел. Н. Френкель; «Птички летают», муз. Л. Банниковой; «Жуки», венгер. нар. мелодия, обраб. Л. Вишкарева.

Игры. «Солнышко и дождик», муз. М. Раухвергера, ел. А. Барто; «Жмурки с Мишкой», муз. Ф. Флотова; «Где погремушки?», муз. А. Александрова; «Зайка, выходи», муз. Е. Тиличевой; «Игра с куклой», муз. В. Карасевой; «Ходит Ваня», рус. нар. песня, обр. Н. Метлова.

Хороводы и пляски. «Пляска с погремушками», муз. и ел. В. Антоновой; «Пальчики и ручки», рус. нар. мелодия, обраб. М. Раухвергера; танец с листочками под рус. нар. плясовую мелодию; «Пляска с листочками», муз. Н. Китаевой, ел. А. Ануфриевой; «Танец около елки», муз. Р. Равина, ел. П. Границыной; танец с платочками под рус. нар. мелодию; «Помирились», муз. Т. Вилькорейской.

Характерные танцы. «Танец снежинок», муз. Бекмана; «Фонарики», муз. Р. Рустамова; «Танец зайчиков», рус. нар. мелодия; «Вышли куклы танцевать», муз. В. Витлина. Развитие танцевально-игрового творчества. «Пляска», муз. Р. Рустамова; «Зайцы», муз. Е. Тиличевой; «Веселые ножки», рус. нар. мелодия, обраб. В. Агафонникова; «Волшебные платочки», рус. нар. мелодия, обраб. Р. Рустамова.

Музыкально-дидактические игры.

Развитие звуковысотного слуха. «Птицы и птенчики», «Веселые матрешки», «Три медведя».

Развитие ритмического слуха. «Кто как идет?», «Веселые дудочки». Развитие тембрового и динамического слуха. «Громко - тихо», «Узнай свой инструмент»; «Колокольчики».

Определение жанра и развитие памяти. «Что делает кукла?», «Узнай и спой песню по картинке».

Подыгрывание на детских ударных музыкальных инструментах. Народные мелодии.

От 4 лет до 5 лет.

Слушание. «Ах ты, береза», рус. нар. песня; «Осенняя песенка», муз. Д. Васильева-Буглая, ел. А. Плещеева; «Музыкальный ящик» (из «Альбома пьес для детей» Г. Свиридова); «Вальс снежных хлопьев» из балета «Щелкунчик», муз. П. Чайковского; «Итальянская полька», муз. С. Рахманинова; «Как у наших у ворот», рус. нар. мелодия; «Мама», муз. П. Чайковского, «Жаворонок», муз. М. Глинки; «Марш», муз. С. Прокофьева.

Пение.

Упражнения на развитие слуха и голоса. «Путаница» - песня-шутка; муз. Е. Тиличевой, ел. К. Чуковского, «Кукушечка», рус. нар. песня, обраб. И. Арсеева; «Паучок» и «Кисонька-мурысонька», рус. нар. песни; заклички: «Ой, кулики! Весна поет!» и «Жаворонушки, прилетите!».

Песни. «Осень», муз. И. Кишко, ел. Т. Волгиной; «Санки», муз. М. Красева, ел. О. Высотской; «Зима прошла», муз. Н. Метлова, ел. М. Клоковой; «Подарок маме», муз. А. Филиппенко, ел. Т. Волгиной; «Воробей», муз. В. Герчик, ел. А. Чельцова; «Дождик», муз. М. Красева, ел. Н. Френкель.

Музыкально-ритмические движения.

Игровые упражнения. «Пружинки» под рус. нар. мелодию; ходьба под «Марш», муз. И. Беркович; «Веселые мячики» (подпрыгивание и бег), муз. М. Сатулиной; лиса и зайцы под муз. А. Майкапара «В садике»; ходит медведь под муз. «Этюд» К. Черни; «Полька», муз. М. Глинки; «Всадники», муз. В. Витлина; потопаем, покружимся под рус. нар. мелодии; «Петух», муз. Т. Ломовой; «Кукла», муз. М. Старокадомского; «Упражнения с цветами» под муз. «Вальса» А. Жилина.

Этюды-драматизации. «Барабанщик», муз. М. Красева; «Танец осенних листочков», муз. А. Филиппенко, ел. Е. Макшанцевой; «Барабанщики», муз. Д. Кабалевского и С. Левидова; «Считалка», «Катилось яблоко», муз. В. Агафонникова.

Хороводы и пляски. «Топ и хлоп», муз. Т. Назарова-Метнер, ел. Е. Каргановой; «Танец с ложками» под рус. нар. мелодию; новогодние хороводы по выбору музыкального руководителя.

Характерные танцы. «Снежинки», муз. О. Берта, обраб. Н. Метлова; «Танец зайчат» под «Польку» И. Штрауса; «Снежинки», муз. Т. Ломовой; «Бусинки» под «Галоп» И. Дунаевского.

Музыкальные игры. «Курочка и петушок», муз. Г. Фрида; «Жмурки», муз. Ф. Флотова; «Медведь и заяц», муз. В. Ребикова; «Самолеты», муз. М. Магиденко; «Найди себе пару», муз. Т. Ломовой; «Займи домик», муз. М. Магиденко.

Игры с пением. «Огородная-хороводная», муз. Б. Можжевелова, ел. А. Пассовой; «Гуси, лебеди и волк», муз. Е. Тиличевой, ел. М. Булатова; «Мы на луг ходили», муз. А. Филиппенко, ел. Н. Кукловской.

Песенное творчество. «Как тебя зовут?»; «Что ты хочешь, кошечка?»; «Наша песенка простая», муз. А. Александрова, ел. М. Ивенсен; «Курочка-рябушечка», муз. Г. Лобачева, ел.

Народные.

Развитие танцевально-игрового творчества. «Лошадка», муз. Н. Потоловского; «Зайчики», «Наседка и цыплята», «Воробей», муз. Т. Ломовой; «Ой, хмель мой, хмелек», рус. нар. мелодия, обраб. М. Раухвергера; «Кукла», муз. М. Старокадомского; «Медвежата», муз. М. Красева, ел. Н. Френкель.

Музыкально-дидактические игры.

Развитие звуковысотного слуха. «Птицы и птенчики», «Качели».

Развитие ритмического слуха. «Петушок, курочка и цыпленок», «Кто как идет?», «Веселые дудочки»; «Сыграй, как я».

Развитие тембрового и динамического слуха. «Громко-тихо», «Узнай свой инструмент»; «Угадай, на чем играю». Определение жанра и развитие памяти. «Что делает кукла?», «Узнай и спой песню по картинке», «Музыкальный магазин».

Игра на детских музыкальных инструментах. «Гармошка», «Небо синее», «Андрей-воробей», муз. Е. Тиличевой, ел. М. Долинова; «Сорока-сорока», рус. нар. прибаутка, обр. Т. Попатенко.

От 5 лет до 6 лет.

Слушание. «Зима», муз. П. Чайковского, ел. А. Плещеева; «Осенняя песня», из цикла «Времена года» П. Чайковского; «Полька»; муз. Д. Львова-Компанейца, ел. З. Петровой; «Моя Россия», муз. Г. Струве, ел. Н. Соловьевой; «Детская полька», муз. М. Глинки; «Жаворонок», муз. М. Глинки; «Мотылек», муз. С. Майкапара; «Пляска птиц», «Колыбельная», муз. Н.

Римского-Корсакова.

Пение.

Упражнения на развитие слуха и голоса. «Ворон», рус. нар. песня, обраб. Е. Тиличевой; «Андрей-воробей», рус. нар. песня, обр. Ю. Слонова; «Бубенчики», «Гармошка», муз. Е. Тиличевой; «Паровоз», «Барабан», муз. Е. Тиличевой, ел. Н. Найденовой.

Песни. «К нам гости пришли», муз. А. Александрова, ел. М. Ивенсен; «Огородная-хороводная», муз. Б. Можжевелова, ел. Н. Пассовой; «Голубые санки», муз. М. Иорданского, ел. М. Клоковой; «Гуси-гусенята», муз. А. Александрова, ел. Г. Бойко; «Рыбка», муз. М. Красева, ел. М. Клоковой.

Песенное творчество.

Произведения. «Колыбельная», рус. нар. песня; «Марш», муз. М. Красева; «Дили-дили! Бом! Бом!», укр. нар. песня, ел. Е. Макшанцевой; Потешки, дразнилки, считалки и другие рус. нар. попевки.

Музыкально-ритмические движения.

Упражнения. «Шаг и бег», муз. Н. Надененко; «Плавные руки», муз. Р. Глиэра («Вальс», фрагмент); «Кто лучше скачет», муз. Т. Ломовой; «Росинки», муз. С. Майкапара. Упражнения с предметами. «Упражнения с мячами», муз. Т. Ломовой; «Вальс», муз. Ф. Бургмюллера.

Этюды. «Тихий танец» (тема из вариаций), муз. В. Моцарта.

Танцы и пляски. «Дружные пары», муз. И. Штрауса («Полька»); «Приглашение», рус. нар. мелодия «Лен», обраб. М. Раухвергера; «Круговая пляска», рус. нар. мелодия, обр. С. Разоренова.

Характерные танцы. «Матрешки», муз. Б. Мокроусова; «Пляска Петрушек», «Танец Снегурочки и снежинок», муз. Р. Глиэра. Хороводы. «Урожайная», муз. А. Филиппенко, ел. О. Волгиной; «Новогодняя хороводная», муз. С. Шайдар; «Пошла млада за водой», рус. нар. песня, обраб. В. Агафонникова.

Музыкальные игры.

Игры. «Не выпустим», муз. Т. Ломовой; «Будь ловким!», муз. Н. Ладухина; «Ищи игрушку», «Найди себе пару», латв. нар. мелодия, обраб. Т. Попатенко.

Игры с пением. «Колпачок», «Ворон», рус. нар. песни; «Заинька», рус. нар. песня, обраб. Н. Римского-Корсакова; «Как на тоненький ледок», рус. нар. песня, обраб. А. Рубца.

Музыкально-дидактические игры.

Развитие звуковысотного слуха. «Музыкальное лото», «Ступеньки», «Где мои детки?», «Мама и детки». Развитие чувства ритма. «Определи по ритму», «Ритмические полоски», «Учись танцевать», «Ищи».

Развитие тембрового слуха. «На чем играю?», «Музыкальные загадки», «Музыкальный домик».

Развитие диатонического слуха. «Громко, тихо запоем», «Звенящие колокольчики».

Развитие восприятия музыки и музыкальной памяти. «Будь внимательным», «Буратино», «Музыкальный магазин», «Времена года», «Наши песни».

Инсценировки и музыкальные спектакли. «Где был, Иванушка?», рус. нар. мелодия, обраб. М. Иорданского; «Моя любимая кукла», автор Т. Коренева; «Полянка» (музыкальная играсказка), муз. Т. Вилькорейской.

Развитие танцевально-игрового творчества «Я поляю, поляю лук», муз. Е. Тиличевой; «Вальс кошки», муз. В. Золотарева; «Гори, гори ясно!», рус. нар. мелодия, обраб. Р. Рустамова; «А я по лугу», рус. нар. мелодия, обраб. Т. Смирновой.

Игра на детских музыкальных инструментах. «Дон-дон», рус. нар. песня, обраб. Р. Рустамова; «Гори, гори ясно!», рус. нар. мелодия; «Часики», муз. С. Вольфензона.

От 6 лет до 7 лет.

Слушание. «Колыбельная», муз. В. Моцарта; «Осень» (из цикла «Времена года» А. Вивальди); «Октябрь» (из цикла «Времена года» П. Чайковского); «Детская полька», муз. М.

Глинка; «Море», «Белка», муз. Н. Римского-Корсакова (из оперы «Сказка о царе Салтане»); «Итальянская полька», муз. С. Рахманинова; «Танец с саблями», муз. А. Хачатуряна; «Пляска птиц», муз. Н. Римского-Корсакова (из оперы «Снегурочка»); «Рассвет на Москве-реке», муз. М. Мусоргского (вступление к опере «Хованщина»).

Пение.

Упражнения на развитие слуха и голоса. «Бубенчики», «Наш дом», «Дудка», «Кукушечка», муз. Е. Тиличевой, ел. М. Долинова; «В школу», муз. Е. Тиличевой, ел. М. Долинова; «Котя-коток», «Колыбельная», «Горошина», муз. В. Карасевой; «Качели», муз. Е. Тиличевой, ел. М. Долинова.

Песни. «Листопад», муз. Т. Попатенко, ел. Е. Авдиенко; «Здравствуй, Родина моя!», муз. Ю. Чичкова, ел. К. Ибряева; «Зимняя песенка», муз. М. Красева, ел. С. Вышеславцевой; «Ёлка», муз. Е. Тиличевой, ел. Е. Шмановой; ел. З. Петровой; «Самая хорошая», муз. В. Иванникова, ел. О. Фадеевой; «Хорошо у нас в саду», муз. В. Герчик, ел. А. Пришельца; «Новогодний хоровод», муз. Т. Попатенко; «Новогодняя хороводная», муз. С. Шнайдера; «Песенка про бабушку», муз. М. Парцхаладзе; «До свиданья, детский сад», муз. Ю. Слонова, ел. В. Малкова; «Мы теперь ученики», муз. Г. Струве; «Праздник Победы», муз. М. Парцхаладзе; «Песня о Москве», муз. Г. Свиридова.

Песенное творчество. «Веселая песенка», муз. Г. Струве, ел. В. Викторова; «Плясовая», муз. Т. Ломовой; «Весной», муз. Г. Зингера.

Музыкально-ритмические движения

Упражнения. «Марш», муз. М. Робера; «Бег», «Цветные флажки», муз. Е. Тиличевой; «Кто лучше скачет?», «Шагают девочки и мальчики», муз. В. Золотарева; поднимай и скрещивай флажки («Этюд», муз. К. Гуритта); полоскать платочки: «Ой, утушка луговая», рус. нар. мелодия, обраб. Т. Ломовой; «Упражнение с кубиками», муз. С. Соснина.

Этюды. «Медведи пляшут», муз. М. Красева; Показывай направление («Марш», муз. Д. Кабалевского); каждая пара пляшет по-своему («Ах ты, береза», рус. нар. мелодия); «Попрыгунья», «Лягушки и аисты», муз. В. Витлина.

Танцы и пляски. «Задорный танец», муз. В. Золотарева; «Полька», муз. В. Косенко; «Вальс», муз. Е. Макарова; «Яблочко», муз. Р. Глизра (из балета «Красный мак»); «Прялица», рус. нар. мелодия, обраб. Т. Ломовой; «Сударушка», рус. нар. мелодия, обраб. Ю. Слонова.

Характерные танцы. «Танец снежинок», муз. А. Жилина; «Выход к пляске медвежат», муз. М. Красева; «Матрешки», муз. Ю. Слонова, ел. Л. Некрасовой.

Хороводы. «Выйду ль я на реченьку», рус. нар. песня, обраб. В. Иванникова; «На горе-то калина», рус. нар. мелодия, обраб. А. Новикова.

Музыкальные игры.

Игры. «Кот и мыши», муз. Т. Ломовой; «Кто скорей?», муз. М. Шварца; «Игра с погремушками», муз. Ф. Шуберта «Экоссез»; «Поездка», «Пастух и козлята», рус. нар. песня, обраб. В. Трутовского.

Игры с пением. «Плетень», рус. нар. мелодия «Сеяли девушки», обр. И. Кишко; «Узнай по голосу», муз. В. Ребикова («Пьеса»); «Теремок», рус. нар. песня; «Метелица», «Ой, вставала я ранешенько», рус. нар. песни; «Ищи», муз. Т. Ломовой; «Со выюном я хожу», рус. нар. песня, обраб. А. Гречанинова; «Савка и Гришка», белорус. нар. песня.

Музыкально-дидактические игры.

Развитие звуковысотного слуха. «Три поросенка», «Подумай, отгадай», «Звуки разные бывают», «Веселые Петрушки».

Развитие чувства ритма. «Прогулка в парк», «Выполни задание», «Определи по ритму».

Развитие тембрового слуха. «Угадай, на чем играю», «Рассказ музыкального инструмента», «Музыкальный домик».

Развитие диатонического слуха. «Громко-тихо запоем», «Звенящие колокольчики, ищи».

Развитие восприятия музыки. «На лугу», «Песня - танец - марш», «Времена года», «Наши любимые произведения».

Развитие музыкальной памяти. «Назови композитора», «Угадай песню», «Повтори мелодию», «Узнай произведение».

Инсценировки и музыкальные спектакли. «Как у наших у ворот», рус. нар. мелодия, обр. В. Агафонникова; «Как на тоненький ледок», рус. нар. песня; «На зеленом лугу», рус. нар. мелодия; «Заинька, выходи», рус. нар. песня, обраб. Е. Тиличевой; «Золушка», авт. Т. Коренева, «Муха-цокотуха» (опера-игра по мотивам сказки К. Чуковского), муз. М. Красева.

Развитие танцевально-игрового творчества. «Полька», муз. Ю. Чичкова; «Хожу я по улице», рус. нар. песня, обраб. А. Б. Дюбюк; «Зимний праздник», муз. М. Старокадомского; «Вальс», муз. Е. Макарова; «Тачанка», муз. К. Листова; «Два петуха», муз. С. Разоренова; «Вышли куклы танцевать», муз. В. Витлина; «Полька», латв. нар. мелодия, обраб. А. Жилинского; «Русский перепляс», рус. нар. песня, обраб. К. Волкова.

Игра на детских музыкальных инструментах. «Бубенчики», «Гармошка», муз. Е. Тиличевой, ел. М. Долинова; «Наш оркестр», муз. Е. Тиличевой, ел. Ю. Островского «На зеленом лугу», «Во саду ли, в огороде», «Сорока-сорока», рус. нар. мелодии; «Белка» (отрывок из оперы «Сказка о царе Салтане», муз. Н. Римского-Корсакова); «Я на горку шла», «Во поле береза стояла», рус. нар. песни; «К нам гости пришли», муз. А. Александрова; «Вальс», муз. Е. Тиличевой.

Примерный перечень произведений изобразительного искусства.

От 2 до 3 лет.

Иллюстрации к книгам: В.Г. Сутеев «Кораблик», «Кто сказал мяу?», «Цыпленок и Утенок»; Ю.А. Васнецов к книге «Колобок», «Теремок».

От 3 до 4 лет.

Иллюстрации к книгам: Е.И. Чарушин «Рассказы о животных»; Ю.А. Васнецов к книге Л.Н. Толстого «Три медведя».

Иллюстрации, репродукции картин: П.П. Кончаловский «Клубника», «Сирень в корзине»; К.С. Петров-Водкин «Яблоки на красном фоне»; Н.Н. Жуков «Ёлка в нашей гостиной»; М.И. Климентов «Курица с цыплятами».

От 4 до 5 лет.

Иллюстрации, репродукции картин: И.Е. Репин «Яблоки и листья»; В.М. Васнецов «Снегурочка»; В.А. Тропинин «Девочка с куклой»; А.И. Бортников «Весна пришла»; А.Н. Комаров «Наводнение»; И.И. Левитан «Сирень»; И.И. Машков «Рябинка», «Малинка».

Иллюстрации к книгам: В.В. Лебедев к книге С.Я. Маршака «Усатый-полосатый».

От 5 до 6 лет.

Иллюстрации, репродукции картин: Ф.А. Васильев «Перед дождем»; И.Е. Репин «Осенний букет»; А.А. Пластов «Первый снег»; И.Э. Грабарь «Февральская лазурь»; Б.М. Кустодиев «Масленица»; Ф.В. Сычков «Катание с горы зимой»; И.И. Левитан «Березовая роща», «Зимой в лесу»; Т.Н. Яблонская «Весна»; В.Т. Тимофеев «Девочка с ягодами»; И.И. Машков «Натюрморт. Фрукты на блюде»; Ф.П. Толстой «Букет цветов, бабочка и птичка»; И.Е. Репин «Стрекоза»; В.М. Васнецов «Ковер-самолет».

Иллюстрации к книгам: И.Я. Билибин «Сестрица Алёнушка и братец Иванушка», «Царевна-лягушка», «Василиса Прекрасная».

От 6 до 7 лет.

Иллюстрации, репродукции картин: И.И. Левитан «Золотая осень», «Осенний день. Сокольники», «Стога», «Март», «Весна. Большая вода»; В.М. Васнецов «Аленушка», «Богатыри», «Иван - царевич на Сером волке», «Гусляры»; Ф.А. Васильев «Перед дождем»; В.Д. Поленов «Золотая осень»; И.Ф. Хруцкий «Цветы и плоды»; И.И. Шишкин, К.А. Савицкий «Утро в сосновом лесу», И.И. Шишкин «Рожь»; А.И. Куинджи «Березовая роща»; А.А. Пластов «Летом», «Сенокос»; И.С. Остроухов «Золотая осень», З.Е. Серебрякова «За

завтраком»; В.А. Серов «Девочка с персиками»; А.С. Степанов «Катание на Масленицу»; И.Э. Грабарь «Зимнее утро»; Ю.Кугач «Накануне праздника»; А.К. Саврасов «Грачи прилетели», «Ранняя весна»; К.Ф. Юон «Мартовское солнце»; К.С. Петров - Водкин «Утренний натюрморт»; К.Е. Маковский «Дети, бегущие от грозы», «Портрет детей художника»; И.И. Ершов «Ксения читает сказки куклам»; М.А. Врубель «Царевна-Лебедь».

Иллюстрации к книгам: И.Я. Билибин «Марья Моревню», «Сказка о царе Салтане», «Сказке о рыбаке и рыбке»; Л.В. Владимирский к книге А.Н. Толстой «Приключения Буратино, или Золотой ключик»; Е.М.Рачев «Терем-теремок».

3.1.3. Перечень рекомендованных для семейного просмотра анимационных произведений

В перечень входят анимационные произведения для совместного семейного просмотра, бесед и обсуждений, использования их элементов в образовательном процессе в качестве иллюстраций природных, социальных и психологических явлений, норм и правил конструктивного взаимодействия, проявлений сопереживания и взаимопомощи; расширения эмоционального опыта ребёнка, формирования у него эмпатии и ценностного отношения к окружающему миру.

Полнометражные анимационные фильмы рекомендуются только для семейного просмотра и не могут быть включены в образовательный процесс ДОО. Время просмотра ребёнком цифрового и медиа контента должно регулироваться родителями (законными представителями) и соответствовать его возрастным возможностям. Некоторые анимационные произведения требуют особого внимания к эмоциональному состоянию ребёнка и не рекомендуются к просмотру без обсуждения со взрослым переживаний ребёнка. Ряд фильмов содержат серию образцов социально неодобряемых сценариев поведения на протяжении длительного экранного времени, что требует предварительного и последующего обсуждения с детьми.

Выбор цифрового контента, медиа продукции, в том числе анимационных фильмов, осуществляться в соответствии с нормами, регулирующими защиту детей от информации, причиняющей вред здоровью и развитию детей в российской Федерации².

Для детей дошкольного возраста (с пяти лет).

Анимационный сериал «Тима и Тома», студия «Рики», реж. А.Борисова, А. Жидков, О. Мусин, А. Бахурин и другие, 2015.

Фильм «Паровозик из Ромашкова», студия Союзмультфильм, реж. В. Дегтярев, 1967.

Фильм «Как львенок и черепаха пели песню», студия Союзмультфильм, режиссер И. Ковалевская, 1974.

Фильм «Мама для мамонтенка», студия «Союзмультфильм», режиссер О. Чуркин, 1981.

Фильм «Катерок», студия «Союзмультфильм», режиссёр И. Ковалевская, 1970.

Фильм «Мешок яблок» студия «Союзмультфильм», режиссер В. Бордзиловский, 1974.

Фильм «Крошка енот», ТО «Экран», режиссер О. Чуркин, 1974.

Фильм «Гадкий утенок», студия «Союзмультфильм», режиссер В. Дегтярев.

Фильм «Котенок по имени Гав», студия Союзмультфильм, режиссер Л. Атаманов.

Фильм «Маугли», студия «Союзмультфильм», режиссер Р. Давыдов, 1971. *Фильм* «Кот Леопольд», студия «Экран», режиссер А. Резников, 1975 - 1987. *Фильм* «Рикки-Тикки-Тави»,

² Федеральный закон от 29 декабря 2010 г. № 436-ФЗ «О защите детей от информации, причиняющей вред их здоровью и развитию» (Собрание законодательства Российской Федерации, 2011, № 1, ст. 48; 2021, № 27, ст. 5092).

студия «Союзмультфильм», режиссер А. Снежко-Блоцкой, 1965.
 Фильм «Дюймовочка», студия «Союзмультфильм», режиссер Л. Амальрик, 1964.
 Фильм «Пластилиновая ворона», ТО «Экран», режиссер А. Татарский, 1981.
 Фильм «Каникулы Бонифация», студия «Союзмультфильм», режиссер Ф. Хитрук, 1965.
 Фильм «Последний лепесток», студия «Союзмультфильм», режиссер Р. Качанов, 1977.
 Фильм «Умка» и «Умка ищет друга», студия «Союзмультфильм», режиссер В. Попов, В. Пекарь, 1969, 1970.
 Фильм «Умка на ёлке», студия «Союзмультфильм», режиссер А. Воробьев, 2019.
 Фильм «Сладкая сказка», студия «Союзмультфильм», режиссер В. Дегтярев, Цикл фильмов «Чебурашка и крокодил Гена», студия «Союзмультфильм», режиссер Р. Качанов, 1969-1983.
 Цикл фильмов «38 попугаев», студия «Союзмультфильм», режиссер И. Уфимцев, 1976-91.
 Цикл фильмов «Винни-Пух», студия «Союзмультфильм», режиссер Ф. Хитрук, 1969-1972.
 Фильм «Серая шейка», студия «Союзмультфильм», режиссер Л. Амальрик, В. Полковников, 1948.
 Фильм «Золушка», студия «Союзмультфильм», режиссер И. Аксенчук, 1979.
 Фильм «Новогодняя сказка», студия «Союзмультфильм», режиссер В. Дегтярев, 1972.
 Фильм «Серебряное копытце», студия «Союзмультфильм», режиссер Г. Сокольский, 1977.
 Фильм «Щелкунчик», студия «Союзмультфильм», режиссер Б. Степанцев, 1973.
 Фильм «Гуси-лебеди», студия «Союзмультфильм», режиссеры И. Иванов-Вано, А. Снежко-Блоцкая, 1949.
 Цикл фильмов «Приключение Незнайки и его друзей», студия «ТО Экран», режиссер коллектив авторов, 1971-1973.
Для детей старшего дошкольного возраста (6-7 лет).
 Фильм «Малыш и Карлсон», студия «Союзмультфильм», режиссер Б. Степанцев, 1969.
 Фильм «Лягушка-путешественница», студия «Союзмультфильм», режиссеры В. Котеночкин, А. Трусов, 1965.
 Фильм «Варежка», студия «Союзмультфильм», режиссер Р. Качанов, 1967.
 Фильм «Честное слово», студия «Экран», режиссер М. Новогрудская, 1978.
 Фильм «Вовка в тридевятом царстве», студия «Союзмультфильм», режиссер Б. Степанцев, 1965.
 Фильм «Заколдованный мальчик», студия «Союзмультфильм», режиссер А. Снежко-Блоцкая, В. Полковников, 1955.
 Фильм «Золотая антилопа», студия «Союзмультфильм», режиссер Л. Атаманов, 1954.
 Фильм «Бременские музыканты», студия «Союзмультфильм», режиссер И. Ковалевская, 1969.
 Фильм «Двенадцать месяцев», студия «Союзмультфильм», режиссер И. Иванов-Вано, М. Ботов, 1956.
 Фильм «Ёжик в тумане», студия «Союзмультфильм», режиссер Ю. Норштейн, 1975.
 Фильм «Девочка и дельфин», студия «Союзмультфильм», режиссер Р. Зельма, Фильм «Верните Рекса», студия «Союзмультфильм», режиссер В. Пекарь, В. Попов, 1975.
 Фильм «Сказка сказок», студия «Союзмультфильм», режиссер Ю. Норштейн, 1979.
 Фильм Сериал «Простоквашино» и «Возвращение в Простоквашино» (2 сезона), студия «Союзмультфильм», режиссеры: коллектив авторов, 2018.

Сериал «Смешарики», студии «Петербург», «Мастерфильм», коллектив авторов, 2004.

Сериал «Малышарики», студии «Петербург», «Мастерфильм», коллектив авторов, 2015.

Сериал «Домовенок Кузя», студия ТО «Экран», режиссер А. Зябликова, 2000-2002.

Сериал «Ну, погоди!», студия «Союзмультфильм», режиссер В. Котеночкин 1969.

Сериал «Фиксики» (4 сезона), компания «Аэроплан», режиссер В. Бедошвили, Сериал «Оранжевая корова» (1 сезон), студия Союзмультфильм, режиссер Е. Ернова.

Сериал «Монсики» (2 сезона), студия «Рики», режиссер А. Бахурин.

Сериал «Смешарики. ПИН-КОД», студия «Рики», режиссёры: Р. Соколов, А. Горбунов, Д. Сулейманов и другие.

Сериал «Зебра в клеточку» (1 сезон), студия «Союзмультфильм», режиссер А. Алексеев, А. Борисова, М. Куликов, А. Золотарева, 2020.

Для детей старшего дошкольного возраста (7- 8 лет).

Полнометражный анимационный фильм «Снежная королева», студия «Союзмультфильм», режиссёр Л. Атаманов, 1957.

Полнометражный анимационный фильм «Аленький цветочек», студия «Союзмультфильм», режиссер Л. Атаманов, 1952.

Полнометражный анимационный фильм «Сказка о царе Салтане», студия «Союзмультфильм», режиссер И. Иванов-Вано, Л. Мильчин, 1984.

Полнометражный анимационный фильм «Белка и Стрелка. Звёздные собаки», киностудия «Центр национального фильма» и ООО «ЦНФ-Анима, режиссер С. Ушаков, И. Евланникова, 2010.

Полнометражный анимационный фильм «Суворов: великое путешествие» (6+), студия «Союзмультфильм», режиссер Б. Чертков, 2022.

Полнометражный анимационный фильм «Бемби», студия Walt Disney, режиссер Д. Хэнд, 1942.

Полнометражный анимационный фильм «Король Лев», студия Walt Disney, режиссер Р. Аллерс, 1994, США.

Полнометражный анимационный фильм «Мой сосед Тоторо», «Ghibli», режиссер Х. Миядзаки, 1988.

Полнометражный анимационный фильм «Рыбка Поньо на утесе», студия «Ghibli», режиссер Х. Миядзаки, 2008.

3.1.4. Описание психолого-педагогических в соответствии с ФОП

Психолого-педагогические условия реализации Программы.

Успешная реализация Программы обеспечивается следующими психолого-педагогическими условиями:

1) признание детства как уникального периода в становлении человека, понимание неповторимости личности каждого ребёнка, принятие воспитанника таким, какой он есть, со всеми его индивидуальными проявлениями; проявление уважения к развивающейся личности, как высшей ценности, поддержка уверенности в собственных возможностях и способностях у каждого воспитанника;

2) решение образовательных задач с использованием как новых форм организации процесса образования (проектная деятельность, образовательная ситуация, образовательное событие, обогащенные игры детей в центрах активности, проблемно-обучающие ситуации в рамках интеграции образовательных областей и другое), так и традиционных (фронтальные, подгрупповые, индивидуальные занятия). При этом занятие рассматривается как дело, занимательное и интересное детям, развивающее их; деятельность, направленная на освоение

детьми одной или нескольких образовательных областей, или их интеграцию с использованием разнообразных педагогически обоснованных форм и методов работы, выбор которых осуществляется педагогом;

3) обеспечение преемственности содержания и форм организации образовательного процесса в ДОО, в том числе дошкольного и начального общего уровней образования (опора на опыт детей, накопленный на предыдущих этапах развития, изменение форм и методов образовательной работы, ориентация на стратегический приоритет непрерывного образования - формирование умения учиться);

4) учёт специфики возрастного и индивидуального психофизического развития обучающихся (использование форм и методов, соответствующих возрастным особенностям детей; видов деятельности, специфических для каждого возрастного периода, социальной ситуации развития);

5) создание развивающей и эмоционально комфортной для ребёнка образовательной среды, способствующей эмоционально-ценностному, социально- личностному, познавательному, эстетическому развитию ребёнка и сохранению его индивидуальности, в которой ребёнок реализует право на свободу выбора деятельности, партнера, средств и прочее;

6) построение образовательной деятельности на основе взаимодействия взрослых с детьми, ориентированного на интересы и возможности каждого ребёнка и учитывающего социальную ситуацию его развития;

7) индивидуализация образования (в том числе поддержка ребёнка, построение его образовательной траектории) и оптимизация работы с группой детей, основанные на результатах педагогической диагностики (мониторинга);

8) оказание ранней коррекционной помощи детям с ООП, в том числе с ОВЗ на основе специальных психолого-педагогических подходов, методов, способов общения и условий, способствующих получению ДО, социальному развитию этих детей, в том числе посредством организации инклюзивного образования;

9) совершенствование образовательной работы на основе результатов выявления запросов родительского и профессионального сообщества;

10) психологическая, педагогическая и методическая помощь и поддержка, консультирование родителей (законных представителей) в вопросах обучения, воспитания и развития детей, охраны и укрепления их здоровья;

11) вовлечение родителей (законных представителей) в процесс реализации образовательной программы и построение отношений сотрудничества в соответствии с образовательными потребностями и возможностями семьи обучающихся;

12) формирование и развитие профессиональной компетентности педагогов, психолого-педагогического просвещения родителей (законных представителей) обучающихся;

13) непрерывное психолого-педагогическое сопровождение участников образовательных отношений в процессе реализации Программы в ДОО, обеспечение вариативности его содержания, направлений и форм, согласно запросам родительского и профессионального сообществ;

14) взаимодействие с различными социальными институтами (сферы образования, культуры, физкультуры и спорта, другими социально- воспитательными субъектами открытой образовательной системы), использование форм и методов взаимодействия, востребованных современной педагогической практикой и семьей, участие всех сторон взаимодействия в совместной социально- значимой деятельности;

15) использование широких возможностей социальной среды, социума как дополнительного средства развития личности, совершенствования процесса её социализации;

16) предоставление информации о Программе семье, заинтересованным лицам, вовлеченным в образовательную деятельность, а также широкой общественности

17) обеспечение возможностей для обсуждения Программы, поиска, использования материалов, обеспечивающих её реализацию, в том числе в информационной среде.

3.1.5. Особенности традиционных событий, праздников, мероприятий

(формы и краткое описание культурно-досуговых мероприятий)

Детский сад реализует основную общеобразовательную программу дошкольного образования в соответствии с ФГОС ДО, поэтому организационной основой реализации комплексно-тематического принципа построения Программы является примерный календарь праздников, тематика которых ориентирована на все направления развития ребёнка дошкольного возраста и посвящена различным сторонам человеческого бытия:

-явлениям нравственной жизни ребёнка (Дни «спасибо», доброты, друзей и др.);

-окружающей природе (вода, земля, птицы, животные и др.);

-миру искусства и литературы (Дни поэзии, детской книги, театра и др.);

-традиционным для семьи, общества и государства праздничным событиям (Новый год, Праздник весны и труда, День матери и др.);

-наиболее важным профессиям (воспитатель, врач, почтальон, строитель и др.);

-событиям, формирующим чувство гражданской принадлежности ребёнка (День Государственного флага, День России, День защитника Отечества и др.).

Календарь тематических недель для детей дошкольного возраста

№	Месяц, неделя	Тема недели по Основной общеобразовательной программе – образовательной программе дошкольного образования	Тема недели по Рабочей программе воспитания
Сентябрь			
1	1,2,3 неделя (01-24 сентября)	Осень, осень в гости просим!	1 сентября - День знаний. 3 сентября – День окончания Второй мировой войны, День солидарности в борьбе с терроризмом. 8 сентября - Международный день распространения грамотности.
2	4 неделя	27 сентября - День воспитателя и всех дошкольных работников	27 сентября - День воспитателя и всех дошкольных работников.
Октябрь			
3	1 неделя	3 октября - Международный день врача	1 октября - Международный день пожилых людей; Международный день музыки. 4 октября – День защиты животных 5 октября - День учителя.
4	2, 3 неделя	Неделя безопасности дорожного движения	15 октября - День отца в России
5	4 неделя	28 октября - Международный день	

		анимации	
Ноябрь			
6	1,2 неделя	4 ноября - День народного единства	
8	3 неделя	13 ноября – Всемирный день доброты	8 ноября -День памяти погибших при исполнении служебных обязанностей сотрудников органов внутренних дел России
9	4 неделя	20 ноября - Всемирный день приветствий	
10	5 неделя	28 ноября - День матери в России	28 ноября - День матери в России 30 ноября - День Государственного герба Российской Федерации
Декабрь			
11	1, 2, 3 неделя	Здравствуй, гостя Зима! 15 декабря – День рождения детского сада	3 декабря - День неизвестного солдата. Международный день инвалидов 5 декабря - День добровольца (волонтера) в России 8 декабря – Международный день художника 9 декабря - День Героев Отечества 12 декабря - День Конституции РФ
12	4 неделя	31 декабря - Новый год	
Январь			
13	2 неделя	Мой город, мой дом	
14	3,4 неделя	Неделя русской народной культуры	27 января - День полного освобождения Ленинграда от фашистской блокады. День освобождения Красной армией крупнейшего лагеря смерти Аушвиц-Биркенау (Освенцима) — День памяти жертв Холокоста
Февраль			
15	1 неделя (29 ян. - 4фев.)	Какой бывает транспорт.	2 февраля - День разгрома советскими войсками немецко-фашистских войск в Сталинградской битве
16	2 неделя	Неделя пожарной безопасности	8 февраля - День российской науки
17	3,4 неделя	23 февраля - День защитника Отечества	15 февраля: День памяти о россиянах, исполнявших служебный долг за пределами Отечества 21 февраля - Международный день родного языка 23 февраля - День защитника Отечества
Март			
18	1 неделя (26февр аля по 3	Встреча весны	

	марта)		
19	2 неделя	8 марта - Международный женский день	
20	3 неделя	По дорогам русских народных сказок	
21	4 неделя	22 марта - Всемирный день Земли и водных ресурсов	18 марта - День воссоединения России и Крыма
22	5 неделя	27 марта - Всемирный день театра	
Апрель			
23	1 неделя	7 апреля - Всемирный день здоровья	
24	2 неделя	12 апреля – День космонавтики	
25	3,4 неделя	Птицы весной	
Май			
26	1 неделя (29 апреля по 5 мая)	1 неделя мая - Праздник Весны и Труда	
27	2 неделя	9 мая - День Победы	
28	3 неделя	15 мая - Международный день семьи	19 мая - День детских общественных организаций России
29	4 неделя	24 мая - День славянской письменности и культуры	
Летний период			
Июня			
30	1 неделя (с 27 мая по 2 июня)	1 июня - День защиты детей.	
31	2 неделя	9 июня - Международный день друзей	6 июня - День русского языка
32	3 неделя	12 июня - День России	
33	4,5 неделя	Вот оно, какое наше лето!	22 июня - День памяти и скорби
Июль			
32	1 неделя	3 июля - День ГАИ	
33	2 неделя	10 июля - День российской почты	8 июля - День семьи, любви и верности
34	3 неделя	Путешествие в мир насекомых	
35	4 неделя	Мастерская природы	
Август			
36	1,2 неделя	День города	
37	3 неделя	12 августа - День физкультурника	
38	4,5 неделя	22 августа - День государственного флага Российской Федерации 27 августа - День российского кино	

**Календарь тематических недель
для детей раннего возраста (1-3 лет)**

1. Я и моя группа 1,2 неделя сентября
2. Знакомимся со спальней и раздевалкой. 3,4 неделя сентября
3. Подарки осени. 1,2 неделя октября

4. Игрушки на прогулке. 3,4 неделя октября
5. Я люблю 1,2 неделя ноября
6. Мама и детки. 3,4 неделя ноября
7. Зимние забавы 1, 2 неделя декабря
8. Ёлочка — зелёная иголочка. 3,4 неделя декабря
9. Наши любимые игрушки. 3,4 неделя января
10. Зимние каникулы (традиции детского сада). 1 неделя февраля
11. День защитника Отечества. 2,3 неделя февраля
12. Добрые дела. 4 неделя февраля
13. Смотрит солнышко в окошко. 1,2 неделя марта
14. Играем в сказку. 3,4 неделя марта
15. Волшебница вода. 1,2 неделя апреля
16. Радуются солнышку птицы и насекомые. 3,4 неделя апреля
17. Травы, цветы, листья. 1,2 неделя мая
18. Солнышко-ведрышко. 3,4 неделя мая

Летний период

19. Июнь — август. «Долгожданная пора, тебя любит детвора»

Календарь тематических недель с детьми с ОВЗ

Месяц, неделя	Тема недели ООП	Лексическая тема коррекционной программы	
		Средние группы	Старшая и подготовительные к школе группы
Сентябрь 1 неделя	«Осень, осень в гости просим!»	«Детский сад»	«Осень»
Сентябрь 2 неделя		«Овощи»	«Овощи»
Сентябрь 3 неделя		«Фрукты»	«Фрукты. Ягоды»
4,5 неделя	«День воспитателя и всех дошкольных работников»	«Игрушки»	«Профессии работников детского сада»
Октябрь 1 неделя	«Неделя безопасности дорожного движения»	«Транспорт»	«Транспорт»
2 неделя	«Всемирный день животных»	«Домашние животные»	«Дикие и домашние животные»
3 неделя	«Международный день врача»	«Инструменты»	«Инструменты»
4 неделя	«Международный день анимации»	«Посуда»	«Посуда»
Ноябрь 1 неделя	«День народного единства»	«Мы дружные ребята»	«Мы дружные ребята»
2 неделя	«День доброты»	«Домашние птицы»	«Дикие и домашние птицы»
3 неделя	«Всемирный день приветствий»	«Я и моё тело»	«Я и моё тело»
4 неделя	«День матери»	«Моя Семья»	«Моя Семья»
Декабрь 1 неделя	«Здравствуй, гостя зима!»	«Зима»	«Зима»

2 неделя		« Мебель»	« Мебель»
3,4 неделя		«Деревья»	«Деревья»
5 неделя	«Новый год»	«Новый год»	«Новый год»
Январь 2 неделя	«Мой город, мой дом»	«Наш дом»	«Дом, город»
3 неделя	«Неделя русской народной культуры»	«Одежда»	«Одежда. Обувь.
4 неделя		«Обувь»	«Головные уборы»
Февраль 1 неделя	Зимние каникулы	«Зимние забавы»	«Зимние забавы»
2 неделя	« Неделя пожарной безопасности»	«Транспорт»	«Транспорт»
3 неделя	«День защитника отечества»	«День защитника Отечества»	«День защитника Отечества»
4 неделя			
Март 1 неделя	«Встреча весны»	«Весна»	«Весна»
2 неделя	«Международный женский день»	«Мамин праздник»	«Мамин праздник»
3 неделя	«По дорогам русских народных сказок»	«Сказочное путешествие»	«Сказочное путешествие»
4 неделя	«Всемирный день Земли и водных ресурсов»	«Рыбы»	«Рыбы»
5 неделя	«Международный день театра»	«Цветы»	«Цветы»
Апрель 1 неделя	«Всемирный день здоровья»	«Насекомые»	«Насекомые»
2 неделя	«Неделя детской книги»	«Книги»	« Школа. Школьные принадлежности»
3,4 неделя	«Птицы весной»	«Перелетные птицы»	«Перелетные птицы»
Май 1,2 неделя	«День Победы»	«День Победы»	«День Победы»
		«Лето»	«Лето»

План

массовых, итоговых мероприятий и культурно-досуговой деятельности в СП ДС «Золотой петушок» ГБОУ СОШ № 2

№ п/п	Мероприятие и форма проведения	Сроки	Ответственный
1.	-День Знаний. - Спортивное развлечение «В гости к бабушке» (младший дошкольный возраст), «Спортивный огород» (старший дошкольный возраст) - День дошкольного работника (концерт) (27 сентября)	Сентябрь	Ст. воспитатель, воспитатели, муз. руководитель, инструктор по физ. культуре
2.	-Музыкальный праздник осенний бал: - «Путешествие в Осень» (младшая, средняя группы); -«Осенний карнавал» (старшие, подготовительная группы) -День Здоровья во всех возрастных группах на тему: «Быть здоровыми хотим!» - Спортивное развлечение:	Октябрь	Воспитатели, муз. руководитель, инструктор по физ. культуре

	«Путешествие в осенний лес» (2 младшая гр.) «Игры на осенней поляне» (средняя гр.) «Мы- туристы! Мы в поход!!» (старшие и подг. гр.)		
3.	- Физкультурный досуг: «Весёлые зайчишки» (2-младшая гр.) «Весёлые игры» (средняя гр.) - Спортивное развлечение: «Народные игры России» (старшие и подготовительные к школе гр.)	Ноябрь	Воспитатели, муз. руководитель, педагог-психолог, ИФК
4.	-Новогодние утренники: Дедморозовские превращения» (младшие, средняя группы); «В царстве Малефисенты» (старшие и подгот. к школе гр.); - Развлечение с детьми с ОВЗ старшей группы на тему «Путешествие в зимний лес» (ИФК, педагог-психолог) - Спортивные развлечения: «Забавы с весёлым Снеговиком» (2 младш. гр.) «Путешествие в снежную страну» (средняя гр.) «Снежные игры- забавы» (подготовительная к школе гр.) - Занятие с детьми старших групп на тему «Путешествие в зимний лес» ИФК и педагог-психолог	Декабрь	Ст. воспитатель, воспитатели, муз. руководитель, инструктор по физ. культуре, педагог-психолог
5.	- Тематическое развлечение «Путешествие по улицам родного города» младш., средняя, старшие, подгот. к школе гр. - Спортивный праздник «День Здоровья «Зимней спортакиаде – УРА!» - Занятие-развлечение с детьми с ОВЗ «На ярмарке народных промыслов» (подготовительная к школе группа) ИФК и учителя-логопеда; - Образовательная деятельность с детьми с ОВЗ старшей группы «Малинка» «Дидактическая игра: Животные нашего леса» - Образовательная деятельность с детьми с ОВЗ старшей группе «Рябинка» «Пересказ сказки «Как ёжик шубку менял»» (с опорой на мнемосхему)	Январь	Ст. воспитатель, воспитатели, муз. руководитель, инструктор по физ. культуре, учитель-логопед
6.	- Музыкально-спортивное развлечение посвященное Дню защитника Отечества «23 февраля с Аркадием Паровозовым» (старшие, подготовительные группы); - Спортивное развлечение «Аты – баты, мы солдаты!» (средняя гр.), «Мы будущие солдаты!» (2 младшая гр.)	Февраль	Ст. воспитатель, воспитатели, муз. руководитель, инструктор по физ. культуре
7	- Утренник, посвящённый 8 марта: «Профессии мам» (старших и подготовительной к школе групп), «Букет Весны» (2 -младшая, средняя группы); - Спортивное развлечение «Дружно мы весну встречаем» (2 младшая гр.) - Физкультурный досуг «Игры на весенней поляне» (средняя гр.) - Спортивное развлечение «Весёлые старты»	Март	Ст. воспитатель, воспитатели, муз. руководитель, инструктор по физ. культуре, педагог-психолог

	<p>(старшие гр.)</p> <ul style="list-style-type: none"> - Занятие с детьми с ОВЗ старшей группы «Малинка» «В гостях у матрёшки» ИФК и учитель-логопед - Занятие с детьми средней группы «Вишенка» «Игрушки-свистульки» муз. руков. и учитель-логопед 		
8	<ul style="list-style-type: none"> - Музыкальное развлечение: «День рождения детской книги» (2-младш, средняя, старшие, подготовит. гр.) - Спортивный праздник «День Здоровья»: «Быть здоровым- это здорово!» (2-младш, средняя, старшие, подготовит. гр.) - Спортивное развлечение «Космическая прогулка» (старшие гр.) - Физкультурный досуг «В стране весёлых мячей» (2-младш, средняя гр.) - Совместное занятие с детьми с ОВЗ старшей группы «Рябинка» на тему: «Фестиваль ремесел» муз. руководитель и учитель-логопед; - Образовательная деятельность с детьми с ОВЗ средней группы «Вишенка» на тему: «Дидактическая игра: составь предложение по разрезной картинке» - Образовательная деятельность с детьми с ОВЗ подготовительной к школе группе «Клубничка» на тему: «Составление творческого рассказа» (с использованием приема мнемотехники) 	Апрель	Ст. воспитатель, воспитатели, муз. руководитель, инструктор по физ. культуре, учитель-логопед,
9	<ul style="list-style-type: none"> - Музыкально- спортивный праздник, посвящённый Дню Победы «Зарница» (старшие и подготовительная группы) - Спортивное развлечение «Мы здоровые ребята» (2 младшая, средняя гр.) - Спортивная квест-игра «Путешествие по стране ГТО!» (подгот. к школе гр.) 	Май	Ст. воспитатель, воспитатели, муз. руководитель, инструктор по физ. культуре
10	<ul style="list-style-type: none"> - Летнее развлечение ко Дню защиты детей «Детство –это я и ты» (для всех возрастных групп) - Выпускной бал «Под парусом детства» (подготовительная к школе группа) - Спортивный праздник «Вот и лето пришло!» (для всех возрастных групп), - Спортивное развлечение «В гости к Солнышку!» (2-младш. гр.) - Развлечение «Игры и забавы с водой» (средняя гр.) - Спортивный праздник, посвящённый Дню России «Мы дети твои, Россия!» (старшие и подготовит. к шк. гр.) 	Июнь	Ст. воспитатель, воспитатели, муз. руководитель, инструктор по физ. культуре
11	<ul style="list-style-type: none"> - Спортивный праздник «Малые летние олимпийские игры» (2-млад. и средняя гр.) - Музыкальное развлечение по ПДД «Автодискотека» (для всех возрастных групп) 	Июль	Воспитатели, муз. руководитель, инструктор по физ. культуре
12	<ul style="list-style-type: none"> - Спортивное развлечение «Волшебница вода» 	Август	Муз. руководитель,

	(старшие и подготовительная к школе гр.) - Музыкальное развлечение «В мире насекомых» (для всех возрастных групп)		инструктор по физ. культуре
--	---	--	-----------------------------

3.1.6. Особенности организации развивающей предметно-пространственной сред

Извлечение из ФГОС ДО (п.3.3.)

Развивающая предметно-пространственная среда обеспечивает максимальную реализацию образовательного потенциала пространства учреждения, группы, а также территории, прилегающей к детскому саду, приспособленной для реализации Программы, материалов, оборудования и инвентаря для развития детей дошкольного возраста в соответствии с особенностями каждого возрастного этапа, охраны и укрепления их здоровья, учета особенностей их развития.

РППС рассматривается как часть образовательной среды и фактор, обогащающий развитие детей. РППС ДОО выступает основой для разнообразной, разносторонне развивающей, содержательной и привлекательной для каждого ребёнка деятельности.

РППС включает организованное пространство (территория ДОО, групповые комнаты, специализированные, технологические, административные и иные помещения), материалы, оборудование, электронные образовательные ресурсы и средства обучения и воспитания, охраны и укрепления здоровья детей дошкольного возраста, материалы для организации самостоятельной творческой деятельности детей. РППС создает возможности для учёта особенностей, возможностей и интересов детей, коррекции недостатков их развития.

В соответствии со ФГОС ДО возможны разные варианты создания РППС при условии учёта целей и принципов Программы, возрастной и гендерной специфики для реализации образовательной программы.

РППС ДОО создается как единое пространство, все компоненты которого, как в помещении, так и вне его, согласуются между собой по содержанию, масштабу, художественному решению.

При проектировании РППС детский сад учитывает:

- местные этнопсихологические, социокультурные, культурно-исторические и природно-климатические условия, в которых находится детский сад;
- возраст, уровень развития детей и особенности их деятельности, содержание образования;
- задачи образовательной программы для разных возрастных групп; возможности и потребности участников образовательной деятельности (детей и их семей, педагогов и других сотрудников ДОО, участников сетевого взаимодействия и других участников образовательной деятельности).

С учётом возможности реализации образовательной программы детского сада в различных организационных моделях и формах РППС соответствует:

- требованиям ФГОС ДО; образовательной программе детского сада;
- материально-техническим и медико-социальным условиям пребывания детей в детском саду;
- возрастным особенностям детей;
- воспитывающему характеру обучения детей в детском саду;
- требованиям безопасности и надежности.

Определяя наполняемость РППС, следует помнить о целостности образовательного процесса и включать необходимое для реализации содержания каждого из направлений развития и образования детей согласно ФГОС ДО.

РППС детского сада обеспечивает возможность реализации разных видов

индивидуальной и коллективной деятельности: игровой, коммуникативной, познавательно-исследовательской, двигательной, продуктивной и прочее. в соответствии с потребностями каждого возрастного этапа детей, охраны и укрепления их здоровья, возможностями учёта особенностей и коррекции недостатков их развития.

В соответствии с ФГОС ДО РППС содержательно- насыщенная; трансформируемая; полифункциональная; доступная; безопасная.

РППС в детском саду обеспечивает условия для эмоционального благополучия детей и комфортной работы педагогических и учебно- вспомогательных сотрудников.

В детском саду созданы условия для информатизации образовательного процесса. Для этого в групповых и прочих помещениях детского сада имеется оборудование для использования информационно- коммуникационных технологий в образовательном процессе. Обеспечено подключение всех групповых, а также иных помещений детского сада к сети Интернет по Wi-F с учётом регламентов безопасного пользования сетью Интернет и психолого-педагогической экспертизы компьютерных игр.

В оснащении РППС используются элементы цифровой образовательной среды, интерактивные площадки как пространство сотрудничества и творческой самореализации ребёнка и взрослого (мультстудии, роботизированные и технические игрушки и другие).

Для детей с ОВЗ в детском саду не имеется специально приспособленная мебель, так как на сегодняшний день не посещают такие дети детский сад.

. Развивающая предметно - пространственная среда в каждой возрастной группе организована в виде центров.

Центры детской активности, которые обеспечивают все виды детской деятельности, в которых организуется образовательная деятельность. В группах раннего возраста создаются 6 центров детской активности:

1. Центр двигательной активности для развития основных движений детей.
2. Центр сенсорики и конструирования для организации предметной деятельности и игры с составными и динамическими игрушками, освоения детьми сенсорных эталонов формы, цвета, размера.
3. Центр для организации предметных и предметно-манипуляторных игр, совместных игр со сверстниками под руководством взрослого.
4. Центр творчества и продуктивной деятельности для развития восприятия смысла музыки, поддержки интереса к рисованию и лепке, становлению первых навыков продуктивной деятельности, освоения возможностей разнообразных изобразительных средств.
5. Центр познания и коммуникации (книжный уголок), восприятия смысла сказок, стихов, рассматривания картинок.
6. Центр экспериментирования и труда для организации экспериментальной деятельности с материалами и веществами (песок, вода, тесто и др.), развития навыков самообслуживания и становления действий с бытовыми предметами-орудиями (ложка, совок, лопатка и пр.).

В группах для детей дошкольного возраста (от 3 до 7 лет) предусматривается следующий комплекс из 12 центров детской активности:

1. Центр двигательной активности (ориентирован на организацию игр средней и малой подвижности в групповых помещениях, средней и интенсивной подвижности в физкультурном и музыкальном залах, интенсивной подвижности на групповых участках, спортивной площадке, всей территории детского сада) в интеграции с содержанием образовательных областей «Физическое развитие», «Социально-коммуникативное развитие», «Речевое развитие».
2. Центр безопасности, позволяющий организовать образовательный процесс для развития у детей навыков безопасности жизнедеятельности в интеграции содержания образовательных областей «Физическое развитие», «Познавательное развитие», «Речевое развитие», «Социально-коммуникативное развитие».

3. Центр игры, содержащий оборудование для организации сюжетно-ролевых детских игр, предметы-заместители в интеграции с содержанием образовательных областей «Познавательное развитие», «Речевое развитие», «Социально-коммуникативное развитие», «Художественно-эстетическое развитие» и «Физическое развитие»).
4. Центр конструирования, в котором есть разнообразные виды строительного материала и детских конструкторов, бросового материала схем, рисунков, картин, демонстрационных материалов для организации конструкторской деятельности детей в интеграции с содержанием образовательных областей «Познавательное развитие», «Речевое развитие», «Социально-коммуникативное развитие» и «Художественно-эстетическое развитие».
5. Центр логики и математики, содержащий разнообразный дидактический материал и развивающие игрушки, а также демонстрационные материалы для формирования элементарных математических навыков и логических операций в интеграции с содержанием образовательных областей «Познавательное развитие», «Речевое развитие», «Социально-коммуникативное развитие».
6. Центр экспериментирования, организации наблюдения и труда, игровое оборудование, демонстрационные материалы и дидактические пособия которого способствуют реализации поисково-экспериментальной и трудовой деятельности детей в интеграции с содержанием образовательных областей «Познавательное развитие», «Речевое развитие», «Социально-коммуникативное развитие»).
7. Центр познания и коммуникации детей, оснащение которого обеспечивает расширение кругозора детей и их знаний об окружающем мире во взаимодействии детей со взрослыми и сверстниками в интеграции с содержанием образовательных областей «Познавательное развитие», «Речевое развитие», «Социально-коммуникативное развитие».
8. Книжный уголок, содержащий художественную и документальную литературу для детей, обеспечивающую их духовно-нравственное и этико-эстетическое воспитание, формирование общей культуры, освоение разных жанров художественной литературы, воспитание любви и интереса к художественному слову, удовлетворение познавательных потребностей в интеграции содержания всех образовательных областей.
9. Центр театрализации и музицирования, оборудование которого позволяет организовать музыкальную и театрализованную деятельность детей в интеграции с содержанием образовательных областей «Художественно-эстетическое развитие», «Познавательное развитие», «Речевое развитие», «Социально-коммуникативное развитие», «Физическое развитие».
10. Центр уединения предназначен для снятия психоэмоционального напряжения воспитанников.
11. Центр коррекции предназначен для организации совместной деятельности воспитателя и/или специалиста с детьми с ОВЗ, направленный на коррекцию имеющихся у них нарушений.
12. Центр творчества детей, предназначенный для реализации продуктивной деятельности детей (рисование, лепка, аппликация, художественный труд) в интеграции с содержанием образовательных областей «Речевое развитие», «Познавательное развитие», «Социально-коммуникативное развитие»

Предметно-пространственная среда детского сада обеспечивает условия для физического и психического развития, охраны и укрепления здоровья, коррекции и компенсации недостатков развития детей. Для этого:

-в групповых и других помещениях достаточно пространства для свободного передвижения детей, а также выделены помещения или зоны для разных видов двигательной активности детей – бега, прыжков, лазания, метания и др.

-в детском саду есть оборудование, инвентарь и материалы для развития крупной моторики и содействия двигательной активности, материалы и пособия для развития мелкой

моторики.

-в детском саду созданы условия для проведения диагностики состояния здоровья детей, медицинских процедур, коррекционных и профилактических мероприятий.

Предметно-пространственная среда в детском саду обеспечивает условия для эмоционального благополучия детей и комфортной работы педагогических и учебно-вспомогательных сотрудников. Предметно-пространственная среда обеспечивает условия для развития игровой и познавательно-исследовательской деятельности детей. Для этого:

-в групповых помещениях и на прилегающих территориях пространство организовано так, чтобы можно было играть в различные, в том числе сюжетно-ролевые игры;

-в групповых помещениях и на прилегающих территориях находится оборудование, игрушки и материалы для разнообразных сюжетно-ролевых и дидактических игр, в том числе предметы-заместители.

Предметно-пространственная среда детского сада обеспечивает условия для познавательно-исследовательского развития детей (выделены помещения или зоны, оснащенные оборудованием и информационными ресурсами, приборами и материалами для разных видов познавательной деятельности детей – книжный уголок, библиотека, зимний сад, огород, живой уголок и др.).

Предметно-пространственная среда обеспечивает условия для художественно - эстетического развития детей: помещения детского сада и прилегающие территории оформлены с художественным вкусом; выделены помещения или зоны, оснащенные оборудованием и материалами для изобразительной, музыкальной, театрализованной деятельности детей.

В детском саду созданы условия для информатизации образовательного процесса. Для этого в методическом кабинете и прочих помещениях имеется оборудование для использования информационно-коммуникационных технологий в образовательном процессе (компьютеры, интерактивное оборудование, принтеры и т.д).

3.1.7. Кадровые условия реализации Программы

Реализация Программы обеспечивается квалифицированными педагогами, наименование должностей которых соответствует номенклатуре должностей педагогических работников организаций, осуществляющих образовательную деятельность, должностей руководителей образовательных организаций, утверждённой постановлением Правительства Российской Федерации от 21 февраля 2022 г. № 225 (Собрание законодательства Российской Федерации, 2022, № 9, ст. 1341).

Непрерывное сопровождение Программы педагогическими и учебно-вспомогательными работниками в течение всего времени её реализации в детском саду.

Детский сад вправе применять сетевые формы реализации Программы или отдельных её компонентов, в связи с чем может быть задействован кадровый состав других организаций, участвующих в сетевом взаимодействии с организацией, квалификация которого отвечает указанным выше требованиям.

Реализация образовательной программы ДО обеспечивается руководящими, педагогическими, учебно-вспомогательными, административно- хозяйственными работниками образовательной организации, а также медицинскими и иными работниками, выполняющими вспомогательные функции. Учреждение самостоятельно устанавливает штатное расписание, осуществляет прием на работу работников, заключение с ними и расторжение трудовых договоров, распределение должностных обязанностей, создание условий и организацию методического и психологического сопровождения педагогов. Руководитель организации вправе заключать договора гражданско-правового характера и совершать иные действия в рамках своих полномочий.

3.1.8. Режим и распорядок дня в дошкольных группах, учебный план, календарный учебный график

Режимы для воспитанников всех возрастных групп детского сада «Ягодка» составлены на основании нормативных документов регламентирующих образовательную деятельность в дошкольных образовательных учреждениях:

1. «Санитарно-эпидемиологические требования к устройству, содержанию и организации режима работы в дошкольных организациях»
2. Требования ФГОС ДО.

Режим дня для детей 1-й младшей группы

Режимные моменты	Время
Холодный период года	
Приём детей, самостоятельная деятельность детей (общение с родителями, игры)	7.00 – 8.30
Утренняя разминка (гимнастика)	7.30-7.40
Подготовка к завтраку, завтрак (формирование культурно-гигиенических навыков)	8.30-8.55
Самостоятельная деятельность (подготовка к образовательной деятельности)	8.55-9.00
Образовательная деятельность (занятие)	9.00-9.10
Самостоятельная деятельность (подготовка к образовательной деятельности)	9.10-9.25
Образовательная деятельность (занятие)	9.25-9.35
Самостоятельная деятельность детей (игры, личная гигиена)	9.40-10.30
Подготовка ко второму завтраку, второй завтрак	10.30-10.40
Подготовка к прогулке, прогулка	10.40-11.40
Возвращение с прогулки, (формирование навыков самообслуживания)	11.40-12.00
Подготовка к обеду, обед (формирование культурно-гигиенических навыков, культуры приёма пищи)	12.00-12.30
Подготовка ко сну, сон (дневной отдых) (перед сном: чтение, слушание аудиозаписей)	12.30-15.30
Пробуждение (закаливающие процедуры (мероприятия), разминка, спокойные игры)	15.30-15.40
Подготовка к полднику, полдник (уплотненный) (формирование культурно-гигиенических навыков)	15.40-16.00
Совместная деятельность в режимных моментах (игры, досуг, индивидуальная работа), самостоятельная деятельность детей (личная гигиена)	16.00-16.40
Подготовка к прогулке, прогулка	16.40-19.00
Уход домой	19.00
Теплый период года (июнь – август)	
Прием детей, самостоятельная деятельность детей (общение с родителями, игры) на открытом воздухе	7.00 – 8.30
Утренняя разминка (гимнастика) на открытом воздухе	7.30 - 7.40
Подготовка к завтраку, завтрак (формирование культурно-гигиенических навыков)	8.30 - 8.55
Подготовка к прогулке, выход на прогулку	8.55 – 9.00
Игры на открытом воздухе	9.00 – 10.15
Возвращение с прогулки, (формирование навыков самообслуживания)	10.15-10.30
Подготовка ко второму завтраку, второй завтрак	10.30 - 10.45
Подготовка к прогулке, прогулка	10.45-11.40
Возвращение с прогулки, самостоятельная деятельность детей (игры, личная гигиена)	11.40 – 12.00
Подготовка к обеду, обед (формирование культурно-гигиенических навыков, культуры приёма пищи)	12.00-12.30
Подготовка ко сну, сон (дневной отдых) (перед сном: чтение, слушание аудиозаписей)	12.30 -

	15.30
Пробуждение (закаливающие процедуры (мероприятия), разминка, спокойные игры)	15.30 - 15.40
Подготовка к полднику, полдник (уплотненный) (формирование культурно-гигиенических навыков)	15.40-16.00
Самостоятельная деятельность детей (личная гигиена), игры на открытом воздухе	16.00-16.30
Подготовка к прогулке, прогулка	16.30-19.00
Уход домой	19.00

**Режим дня
для детей 2-й младшей группы**

Режимные моменты	Время
Холодный период года	
Приём детей, самостоятельная деятельность детей (общение с родителями, игры)	7.00 – 8.30
Утренняя разминка (гимнастика)	7.40-7.45
Подготовка к завтраку, завтрак (формирование культурно-гигиенических навыков)	8.30-8.55
Самостоятельная деятельность (подготовка к образовательной деятельности)	8.55-9.00
Непосредственно образовательная деятельность	9.00-9.15
Самостоятельная деятельность (подготовка к образовательной деятельности)	9.15-9.25
Непосредственно образовательная деятельность	9.25-9.40
Самостоятельная деятельность детей (игры, личная гигиена)	9.40-10.30
Подготовка ко второму завтраку, второй завтрак (формирование культурно-гигиенических навыков)	10.30-10.40
Подготовка к прогулке, прогулка	10.40-11.40
Возвращение с прогулки (формирование навыков самообслуживания)	11.40-12.00
Подготовка к обеду, обед (формирование культурно-гигиенических навыков, культуры приёма пищи, полоскание полости рта питьевой водой после приёма пищи)	12.00-12.40
Подготовка ко сну, сон (дневной отдых) (перед сном: чтение, слушание аудиозаписей)	12.40-15.00
Пробуждение (закаливающие процедуры (мероприятия), разминка, спокойные игры)	15.00-15.30
Подготовка к полднику, полдник (уплотненный) (формирование культурно-гигиенических навыков)	15.30-16.00
Образовательная деятельность в режимных моментах (игры, досуг, индивидуальная работа), самостоятельная деятельность детей (игры, личная гигиена)	16.00-16.40
Подготовка к прогулке, прогулка и уход домой	16.40-19.00
Теплый период года	
Прием детей, самостоятельная деятельность детей (общение с родителями, игры) на открытом воздухе	7.00 – 8.30
Утренняя разминка (гимнастика) на открытом воздухе	7.40-7.45
Подготовка к завтраку, завтрак (формирование культурно-гигиенических навыков)	8.30 - 8.55
Подготовка к прогулке, прогулка	8.55 – 9.00
Образовательная деятельность (на участке)	9.00 – 9.15
Игры, наблюдения на прогулке	9.15 – 10.15
Возвращение с прогулки (формирование навыков самообслуживания)	10.15-10.30
Подготовка ко второму завтраку, второй завтрак (формирование культурно-гигиенических навыков)	10.30 - 10.45

Подготовка к прогулке, прогулка	10.45-11.40
Возвращение с прогулки (формирование навыков самообслуживания)	11.40 – 12.00
Подготовка к обеду, обед (формирование культурно-гигиенических навыков, культуры приёма пищи, полоскание полости рта питьевой водой после приёма пищи)	12.00-12.40
Подготовка ко сну, сон (дневной отдых) (перед сном: чтение, слушание аудиозаписей)	12.40 -15.00
Пробуждение (закаливающие процедуры (мероприятия), разминка, спокойные игры)	15.00 - 15.30
Подготовка к полднику, полдник (уплотненный) (формирование культурно-гигиенических навыков)	15.30-16.00
Самостоятельная деятельность детей (личная гигиена, игры)	16.00- 16.30
Подготовка к прогулке, прогулка и уход домой	16.30-19.00

**Режим дня
для детей средней группы**

Режимные моменты	Время
Холодный период года	
Приём детей, самостоятельная деятельность детей (общение с родителями, игры)	7.00 – 8.30
Утренняя разминка (гимнастика)	7.47-7.53
Подготовка к завтраку, завтрак (формирование культурно-гигиенических навыков)	8.30-8.55
Самостоятельная деятельность детей (подготовка к образовательной деятельности)	8.55-9.00
Непосредственно образовательная деятельность (в среду и в пятницу в 9.25-9.45)	9.00-9.20
Самостоятельная деятельность детей (подготовка к образовательной деятельности)	9.20-9.30
Непосредственно образовательная деятельность (в среду и в пятницу в 9.55-10.15)	9.30-9.50
Самостоятельная деятельность детей (игры, личная гигиена)	9.50-10.30
Подготовка ко второму завтраку, второй завтрак (формирование культурно-гигиенических навыков)	10.30-10.40
Подготовка к прогулке, прогулка	10.40-11.40
Возвращение с прогулки (формирование навыков самообслуживания)	11.40-12.00
Подготовка к обеду, обед (формирование культурно-гигиенических навыков, культуры приёма пищи, полоскание полости рта питьевой водой после приёма пищи)	12.00-12.40
Подготовка ко сну, сон (дневной отдых) (перед сном: чтение, слушание аудиозаписей)	12.40-15.00
Пробуждение (закаливающие процедуры (мероприятия), разминка, спокойные игры)	15.00-15.30
Подготовка к полднику, полдник (уплотненный) (формирование культурно-гигиенических навыков)	15.30-16.00
Образовательная деятельность в режимных моментах (игры, досуг, индивидуальная работа), самостоятельная деятельность детей (личная гигиена)	16.00-16.40
Подготовка к прогулке, прогулка и уход домой	16.40-19.00
Теплый период года	
Прием детей, самостоятельная деятельность детей (общение с родителями, игры) на открытом воздухе	7.00 – 8.30
Утренняя разминка (гимнастика) на открытом воздухе	7.47-7.53
Подготовка к завтраку, завтрак (формирование культурно-гигиенических навыков)	8.30 – 8.55
Подготовка к прогулке	8.55 – 9.00
Образовательная деятельность (на участке)	9.00 – 9.20
Прогулка	9.20 – 10.15
Возвращение с прогулки (формирование навыков самообслуживания)	10.15-10.30
Подготовка ко второму завтраку, второй завтрак	10.30 - 10.45
Подготовка к прогулке, прогулка	10.45-11.40
Возвращение с прогулки (формирование навыков самообслуживания)	11.40-11.45
Подготовка к обеду, обед (формирование культурно-гигиенических навыков, культуры приёма пищи, полоскание полости рта питьевой водой после приёма пищи)	11.45 – 12.05
Подготовка ко сну, сон (дневной отдых) (перед сном: чтение, слушание аудиозаписей)	12.05-12.40

Пробуждение (закаливающие процедуры (мероприятия), разминка, спокойные игры)	12.40 -15.05
Подготовка к полднику, полдник (уплотненный) (формирование культурно-гигиенических навыков)	15.05 - 15.30
Самостоятельная деятельность детей (игры, личная гигиена)	15.30-16.00
Подготовка к прогулке, прогулка и уход домой	16.30-19.00

**Режим дня
для детей старшей группы**

Режимные моменты	Время
Холодный период года	
Приём детей, самостоятельная деятельность детей (общение с родителями, игры)	7.00 – 8.30
Утренняя разминка (гимнастика)	8.03-8.11
Подготовка к завтраку, завтрак (формирование культурно-гигиенических навыков)	8.30 - 8.55
Самостоятельная деятельность детей (подготовка к образовательной деятельности)	8.55 - 9.00
Непосредственно образовательная деятельность	9.00 - 9.20
Самостоятельная деятельность детей (игры, подготовка к образовательной деятельности)	9.20-10.00
Непосредственно образовательная деятельность (во вторник и среду 9.55-10.20)	10.00–10.25
Самостоятельная деятельность детей (личная гигиена)	10.25-10.35
Подготовка ко второму завтраку, второй завтрак	10.35-10.50
Подготовка к прогулке, прогулка	10.50-11.50
Возвращение с прогулки (формирование навыков самообслуживания)	11.50-12.15
Подготовка к обеду, обед (формирование культурно-гигиенических навыков, культуры приёма пищи, полоскание полости рта питьевой водой после приёма пищи)	12.15-12.50
Подготовка ко сну, сон (дневной отдых) (перед сном: чтение, слушание аудиозаписей)	12.50-15.05
Пробуждение (закаливающие процедуры (мероприятия), разминка, спокойные игры)	15.05-15.30
Подготовка к полднику, полдник (уплотненный) (формирование культурно-гигиенических навыков)	15.30-15.55
Самостоятельная деятельность детей (подготовка к образовательной деятельности)	15.55-16.00
Непосредственно образовательная деятельность	16.00- 16.25
Совместная деятельность в режимных моментах (игры, досуг, индивидуальная работа), самостоятельная деятельность детей (личная гигиена)	16.25 – 16.40
Подготовка к прогулке, прогулка и уход домой	16.40-19.00
Теплый период года	
Прием детей, самостоятельная деятельность детей (общение с родителями, игры) на открытом воздухе	7.00 – 8.30
Утренняя разминка (гимнастика) на открытом воздухе	8.03-8.11
Подготовка к завтраку, завтрак (формирование культурно-гигиенических навыков)	8.30-9.00
Самостоятельная деятельность детей (игры, личная гигиена)	9.00-9.15
Подготовка к прогулке, прогулка	9.15-10.00
Образовательная деятельность (на открытом воздухе)	10.00 – 10.25
Возвращение с прогулки, самостоятельная деятельность детей (личная гигиена, игры)	10.35-10.45
Подготовка ко второму завтраку, второй завтрак	10.45-11.00
Подготовка к прогулке, прогулка	11.00-11.50
Возвращение с прогулки, самостоятельная деятельность детей (личная гигиена, игры)	11.50-12.15
Подготовка к обеду, обед (формирование культурно-гигиенических навыков, культуры приёма пищи, полоскание полости рта питьевой водой после приёма пищи)	12.15-12.50
Подготовка ко сну, сон (дневной отдых) (перед сном: чтение, слушание аудиозаписей)	12.50-15.05
Пробуждение (закаливающие процедуры (мероприятия), разминка, спокойные игры)	15.05-15.30
Подготовка к полднику, полдник (уплотненный)	15.30-16.00
Самостоятельная деятельность детей (игры, личная гигиена)	16.00- 16.30
Подготовка к прогулке, прогулка и уход домой	16.30-19.00

**Режим дня
для детей подготовительной к школе группы**

Режимные моменты	Время
Холодный период года	
Приём детей, самостоятельная деятельность детей (общение с родителями, игры)	7.00 – 8.30
Утренняя разминка (гимнастика)	8.13-8.23
Подготовка к завтраку, завтрак (формирование культурно-гигиенических навыков)	8.30 – 8.55
Самостоятельная деятельность детей (подготовка к образовательной деятельности)	8.55 - 9.00
Непосредственно образовательная деятельность	9.00 – 9.30
Самостоятельная деятельность детей (подготовка к образовательной деятельности)	9.30 - 9.40
Непосредственно образовательная деятельность	9.40 – 10.10
Самостоятельная деятельность детей (игры, личная гигиена)	10.10-10.30
Подготовка ко второму завтраку, второй завтрак (формирование культурно-гиг. навыков)	10.30-10.40
Подготовка к прогулке, прогулка	10.40-11.30
Возвращение с прогулки (формирование навыков самообслуживания)	11.30-11.40
Непосредственно образовательная деятельность	11.40-12.10
Подготовка к обеду, обед (формирование культурно-гигиенических навыков, культуры приёма пищи, полоскание полости рта питьевой водой после приёма пищи)	12.10-12.40
Подготовка ко сну, сон (дневной отдых) (перед сном: чтение, слушание аудиозаписей)	12.40-15.10
Пробуждение (закаливающие процедуры (мероприятия), разминка, спокойные игры)	15.10-15.30
Подготовка к полднику, полдник (уплотненный)	15.30-16.00
Непосредственно образовательная деятельность (по понедельникам и четвергам)	16.00-16.30
Совместная деятельность в режимных моментах (игры, досуг, индивидуальная работа), самостоятельная деятельность детей (личная гигиена, игры)	16.30- 16.50
Подготовка к прогулке, прогулка, уход домой	16.50-19.00
Теплый период года	
Прием детей, самостоятельная деятельность детей (общение с родителями, игры) на открытом воздухе	7.00 – 8.30
Утренняя разминка (гимнастика) на открытом воздухе	8.13-8.23
Подготовка к завтраку, завтрак (формирование культурно-гигиенических навыков)	8.30-9.00
Самостоятельная деятельность детей (игры, личная гигиена)	9.00-9.15
Подготовка к прогулке, прогулка	9.15-10.00
Образовательная деятельность (на свежем воздухе)	10.00 – 10.30
Возвращение с прогулки (формирование навыков самообслуживания)	10.30-10.40
Подготовка ко второму завтраку, второй завтрак	10.40-10.50
Подготовка к прогулке, прогулка	10.50-12.10
Возвращение с прогулки (формирование навыков самообслуживания)	12.10-12.30
Подготовка к обеду, обед (формирование культурно-гигиенических навыков, культуры приёма пищи, полоскание полости рта питьевой водой после приёма пищи)	12.30-13.00
Подготовка ко сну, сон (дневной отдых) (перед сном: чтение, слушание аудиозаписей)	13.00-15.10
Пробуждение (закаливающие процедуры (мероприятия), разминка, спокойные игры)	15.10-15.35
Подготовка к полднику, полдник (уплотненный) (формирование культурно-гиг. навыков)	15.35-16.00
Самостоятельная деятельность детей (игры, личная гигиена)	16.00- 16.30
Подготовка к прогулке, прогулка и уход домой	16.30-19.00

Учебный план
Пояснительная записка

Учебный план ОД разработан в соответствии с:

- «Законом об образовании РФ» (принят № 273-ФЗ от 29 декабря 2012 года»),
- Приказом Министерства просвещения РФ от 31 июля 2020 г. № 373 “Об утверждении Порядка организации и осуществления образовательной деятельности по основным общеобразовательным программам - образовательным программам начального общего, основного общего и среднего общего образования”;
- «Санитарно-эпидемиологическими требованиями к организациям воспитания и обучения, отдыха и оздоровление детей и молодежи» и «Санитарно-эпидемиологическими требованиями к организации общественного питания населения»;
- Федеральным государственным образовательным стандартом дошкольного образования, утвержденный приказом Министерства образования и науки Российской Федерации от « 17 » октября 2013 г. № 1155 (с изменениями).
- Федеральной образовательной программы дошкольного образования.

Занятия – это форма организации образовательной деятельности.

Виды детской деятельности в детском саду «Золотой петушок» в соответствии с ФГОС ДО

Младенческий возраст (2 месяца - 1 год) ³	Ранний возраст (1 год - 3 года)	Дошкольный возраст (3 года - 8 лет)
<ul style="list-style-type: none"> - непосредственное эмоциональное общение со взрослым; - двигательная деятельность (пространственно-предметные перемещения, хватание, ползание, ходьба, тактильно-двигательные игры); - предметно манипулятивная деятельность (орудийные и соотносящие действия с предметами); - речевая (слушание и понимание речи взрослого, гуление, лепет и первые слова); - элементарная музыкальная деятельность (слушание музыки, танцевальные движения на основе 	<ul style="list-style-type: none"> - предметная деятельность (орудийно-предметные действия - ест ложкой, пьет из кружки и другое); - экспериментирование с материалами и веществами (песок, вода, тесто и другие); - ситуативно-деловое общение со взрослым и эмоционально-практическое со сверстниками под руководством взрослого; - двигательная деятельность (основные движения, общеразвивающие упражнения, простые подвижные игры); - игровая деятельность (отобразительная и сюжетно-отобразительная игра, игры с дидактическими игрушками); - речевая (понимание речи 	<ul style="list-style-type: none"> - игровая деятельность (сюжетно-ролевая, театрализованная, режиссерская, конструктивная, дидактическая, подвижная и другие); - общение со взрослым (ситуативно-деловое, внеситуативно-познавательное, внеситуативно-личностное) и сверстниками (ситуативно-деловое, внеситуативно- деловое); -речевая деятельность (слушание речи взрослого и сверстников, активная диалогическая и монологическая речь); -познавательно-исследовательская деятельность и экспериментирование; -изобразительная деятельность (рисование, лепка, аппликация) и конструирование из разных материалов по образцу, условию и замыслу ребёнка; -двигательная деятельность (основные виды движений, общеразвивающие и спортивные упражнения,

³ в настоящее время данный возраст детей отсутствует

подражания, музыкальные игры);	взрослого, слушание и понимание стихов, активная речь); - изобразительная деятельность (рисование, лепка) и конструирование из мелкого и крупного строительного материала; -самообслуживание и элементарные трудовые действия (убирает игрушки, подметает веником, поливает цветы из лейки и другое); -музыкальная деятельность (слушание музыки и исполнительство, музыкально- ритмические движения).	подвижные и элементы спортивных игр и другие); -элементарная трудовая деятельность (самообслуживание, хозяйственно- бытовой труд, труд в природе, ручной труд); -музыкальная деятельность (слушание и понимание музыкальных произведений, пение, музыкально-ритмические движения, игра на детских музыкальных инструментах)
--------------------------------	---	---

Общие требования к проведению образовательной деятельности:

1.Соблюдение гигиенических требований (помещение должно быть проветрено, свет должен падать с левой стороны; оборудование, инструменты и материалы и их размещение должны отвечать педагогическим, гигиеническим и эстетическим требованиям).

2.Длительность занятий должна соответствовать установленным нормам СанПиН, а время использовано полноценно. Большое значение имеет начало ОД, организация детского внимания.

3.Подготовка к образовательной деятельности (воспитатель должен хорошо знать программу, владеть методиками развития детей, знать возрастные и индивидуальные особенности и возможности детей своей группы).

4.Использование игровых методов и приемов обучения в работе с детьми.

5.Использование разнообразных форм организации детей (индивидуальный, подгрупповой, групповой).

6.Обязательное проведение физкультминутки в середине образовательной деятельности.

В дни оздоровительных каникул и в летний период ОД не проводится. Проводятся спортивные и подвижные игры, спортивные праздники, экскурсии и другие и увеличивается продолжительность прогулок.

Проектирование образовательного процесса предусматривает и предполагает:

7.Решение образовательных задач в совместной деятельности взрослого и детей и самостоятельной деятельности детей не только в рамках непосредственно образовательной деятельности, но и при проведении режимных моментов в соответствии со спецификой дошкольного образования;

8.Построение образовательного процесса на адекватных возрасту формах работы с детьми в виде игр, бесед, чтения, наблюдений и др.

9.Комплексно-тематический подход в построении образовательного процесса с учетом реализации принципа интеграции образовательных областей.

План образовательной деятельности составлен с учетом соотношения основных направлений развития ребенка: физическое, социально-коммуникативное, познавательное, речевое и художественно-эстетическое.

Организационной основой реализации учебного плана является Календарь тематических недель (утвержден основной общеобразовательной программой – образовательной

программой дошкольного образования детского сада «Золотой петушок»), общая идея которых - расширяющееся по концентру познание ребёнком мира вокруг и самого себя.

В течение двух недель в мае (с детьми с ОВЗ август, май) (после образовательной работы) проводится комплексная педагогическая диагностика как адекватная форма оценивания результатов освоения Программы детьми дошкольного возраста.

Образовательная деятельность реализуется через организацию различных видов детской деятельности (игровой, двигательной, познавательно-исследовательской, коммуникативной, изобразительной, конструирования, музыкальной, трудовой, восприятия художественной литературы и фольклора) или их интеграцию с использованием разнообразных форм и методов работы, выбор которых осуществляется педагогами самостоятельно в зависимости от контингента детей, уровня освоения Программы и решения конкретных образовательных задач.

Содержание образовательного процесса включает совокупность 5 образовательных областей, которые обеспечивают разностороннее развитие детей с учётом их возрастных и индивидуальных особенностей, реализуются в рамках основных направлений развития ребёнка – физического, социально-коммуникативного, познавательного, речевого, художественно-эстетического и предполагает интеграцию образовательных областей.

Формы, средства, методы и приемы образовательной программы указаны в основной общеобразовательной программе дошкольного образования детского сада «Золотой петушок».

Максимально допустимый объем образовательной нагрузки должен соответствовать «Санитарно-эпидемиологическими требованиями к организациям воспитания и обучения, отдыха и оздоровление детей и молодежи» и «Санитарно-эпидемиологическими требованиями к организации общественного питания населения»

Формы организации детей в рамках образовательной деятельности

Формы организации	Особенности
Индивидуальная	Позволяет индивидуализировать обучение (содержание, методы, средства), однако требует от ребенка больших нервных затрат; неэкономичность обучения; ограничение сотрудничества с другими детьми.
Групповая (индивидуально-коллективная)	Группа делится на подгруппы. Основания для комплектации: личная симпатия, общность интересов, но не по уровням развития. При этом педагогу, в первую очередь, важно обеспечить взаимодействие детей в образовательном процессе.
Фронтальная	Работа со всей группой. Достоинствами формы являются четкая организационная структура, простое управление, возможность взаимодействия детей, экономичность обучения; недостатком – трудности в индивидуализации обучения.

Объем времени, необходимого для организации образовательной деятельности, для реализации и освоения Программы в течение дня (в соответствии с СанПиН) (12-часовой режим пребывания ребенка)

Показатели	Возрастные группы				
	1-я младшая группа 1-3 года	2-я младшая группа 3-4 года	Средняя группа 4-5 лет	Старшая группа 5-6 лет	Подготовительная к школе группа

					6-7 лет
<i>в день (максимально допустимое время)</i>	20 мин	30 мин	40 мин	75 мин (50 мин – утро; 25 мин – вечер)	90 мин
<i>в неделю</i>	100 мин	150 мин	200мин	375мин	450 мин

**План образовательной деятельности
в 1-ой младшей группе 1-3 года**

Вид детской деятельности ⁴	В неделю в содержании ОД		В учебный год в содержании ОД (33 недели по календарю тематических недель)	
	Количество	Объем времени, мин	Количество	Объем времени мин/час
Изобразительная деятельность (рисование, лепка)	1	10	33	330/5,5
Речевая деятельность	1	10	33	330/5,5
Игровая деятельность (дидактические игры)	1	10	33	330/5,5
Музыкальная деятельность	2	20	66	660/11
Речевая деятельность (слушание и понимание стихов)	1	10	33	330/5,5
Конструирование	1	10	33	330/5,5
Двигательная деятельность	3	30	99	990/16,5
Итого	10	100	330	3300/55

⁴ Образовательная деятельность начинается после адаптационного периода с октября

**План образовательной деятельности
во 2-ой младшей группе 3-4 года**

Образовательная область	Вид детской деятельности ⁵	В неделю в содержании ОД		В учебный год в содержании ОД (33 недели по календарю тематических недель)	
		Количество	Объем времени, мин	Количество	Объем времени мин/час
Речевое развитие	Речевая (развитие речи/ ознакомление с литературными произведениями различных жанров)	1	15	33	495/8,25
Познавательное развитие	Познавательно-исследовательская и экспериментирование (ознакомление с окружающим миром/ /РНК)	1	15	33	495/8,25
	Познавательно-исследовательская (ФЭМП)	1	15	33	495/8,25
Художественно-эстетическое развитие	Изобразительная (рисование)	1	15	33	495/8,25
	Музыкальная	2	30	66	990/16,5
	Конструирование/изобразительная (лепка/аппликация)	1	15	33	495/8,25
Физическое развитие	Двигательная	3	45	99	1485/24,75
	Итого	10	150	330	4950/82,5

⁵ Здесь: Игровая деятельность интегрируется с другими ежедневно во все периоды образовательной деятельности. Элементарная трудовая деятельность интегрируется с другими по выбору педагога и в соответствии с СанПиН.

Чередование детской деятельности: речевая (развитие речи/ ознакомление с литературными произведениями различных жанров); конструирование с изобразительной (лепка/аппликация); познавательно-исследовательская (ознакомление с окружающим миром/РНК)

**План образовательной деятельности
в средней группе 4-5 лет**

Образовательная область	Вид детской деятельности ⁶	В неделю в содержании ОД		В учебный год в содержании ОД (33 недели по календарю тематических недель)	
		Количество	Объем времени, мин	Количество	Объем времени мин/час
Речевое развитие	Речевая (развитие речи/грамота/ознакомление с литературными произведениями различных жанров)	1	20	33	660/11
Познавательное развитие	Познавательно-исследовательская (ознакомление с окружающим миром/РНК)	1	20	33	660/11
	Познавательно-исследовательская (ФЭМП)	1	20	33	660/11
Художественно-эстетическое развитие	Изобразительная (рисование)	1	20	33	660/11
	Музыкальная	2	40	66	1320/22
	Конструирование/изобразительная (лепка/аппликация)	1	20	33	660/11
Физическое развитие	Двигательная	3	60	99	1980/33
	Итого	10	200	330	6600/110

⁶ Здесь: Игровая деятельность интегрируется с другими ежедневно во все периоды образовательной деятельности. Элементарная трудовая деятельность интегрируется с другими по выбору педагога и в соответствии с СанПиН.

Чередование детской деятельности: речевая (развитие речи/ ознакомление с литературными произведениями различных жанров); конструирование с изобразительной (лепка/аппликация); познавательно-исследовательская (ознакомление с окружающим миром/РНК)

**План образовательной деятельности
в старшей группе 5-6 лет**

Образовательная область	Вид детской деятельности	В неделю в содержании ОД ⁷		В учебный год в содержании ОД (33 недели по календарю тематических недель)	
		Количество	Объем времени, мин	Количество	Объем времени мин/час
Речевое развитие	Речевая (грамота)	2	40	66	1320/22
	Речевая (развитие речи)	1	20	33	660/11
	Речевая (ознакомление с литературными произведениями различных жанров)	1	25	33	825/13,7
Познавательное развитие	Познавательно-исследовательская (математика)	1	20	33	660/11
	Познавательно-исследовательская (ознакомление с окружающим миром/рекреационный туризм)	1	20	33	660/11
	Познавательно-исследовательская (ОБЖ/РНК)	1	25	33	825/13,7
Художественно-эстетическое развитие	Изобразительная (рисование)	1	25	33	825/13,7
	Изобразительная (лепка/аппликация)	1	25	33	825/13,7
	Музыкальная	2	50	66	1650/27,5
	Конструирование	1	25	33	825/13,7
Физическое развитие	Двигательная	3	75	99	2475/41,2
	Итого	15	350	495	11550/192,5

⁷ По СанПиН - максимально допустимый объем образовательной нагрузки в первой половине дня в старшей группе - **50 минут**, а во второй половине дня - **25 минут**.

Элементарная трудовая деятельность интегрируется с другими деятельностями по выбору педагога и в соответствии с СанПиН

Чередование детской деятельности: изобразительная (лепка/аппликация); познавательно-исследовательская (ознакомление с окружающим миром/рекреационный туризм); познавательно-исследовательская (РНК/ОБЖ)

**План образовательной деятельности
в подготовительной к школе группе 6-7 лет**

Образовательная область	Вид детской деятельности	В неделю в содержании ОД ⁸		В учебный год в содержании ОД (33 недели по календарю тематических недель)	
		Количество	Объем времени, мин	Количество	Объем времени
Речевое развитие	Речевая (грамота)	2	60	66	1980/33
	Речевая (развитие речи)	1	30	33	990/16,5
	Речевая (ознакомление с литературными произведениями различных жанров)	1	30	33	990/16,5
Познавательное развитие	Познавательно-исследовательская (математика)	1	30	33	990/16,5
	Познавательно-исследовательская (ознакомление с окр. миром/рекреационный туризм/разговор о прав. питания)	1	30	33	990/16,5
	Познавательно-исследовательская (РНК/ОБЖ)	1	30	33	990/16,5
Художественно-эстетическое развитие	Изобразительная (рисование)	1	30	33	990/16,5
	Изобразительная (лепка/аппликация)	1	30	33	990/16,5
	Музыкальная	2	60	66	1980/33
	Конструирование	1	30	33	990/16,5

⁸ По СанПиН - максимально допустимый объем образовательной нагрузки в первой половине дня в подготовительной к школе группе – **90 мин.**

Элементарная трудовая деятельность интегрируется с другими деятельностями по выбору педагога и в соответствии с СанПиН

Чередование детской деятельности: изобразительная (лепка/аппликация); познавательно-исследовательская(ознакомление с окр. миром/рекреационный туризм/разговор о прав. питания)); познавательно-исследовательская (РНК/ОБЖ)

Физическое развитие	Двигательная	3	90	99	2970/49,5
	Итого	15	450	495	14850/247,5

Календарный учебный график Пояснительная записка

Календарный учебный график учитывает в полном объеме возрастные и психофизические особенности воспитанников и отвечает требованиям охраны их жизни и здоровья.

Содержание календарного учебного графика включает в себя следующие разделы:

1. Продолжительность учебного года, количество недель в учебном году;
2. Организация образовательного процесса;
3. Сроки проведения каникул, их начало и окончание;
4. Праздничные дни;
5. Работа детского сада в летний период.

Календарный учебный график обсуждается и принимается Педагогическим советом Учреждения и утверждается приказом директора до начала учебного года. Все изменения, вносимые в календарный учебный график, утверждаются приказом директора и доводятся до всех участников образовательного процесса.

1. Продолжительность учебного года

Наименование	Сроки/даты	Количество учебных недель
Учебный год	с 01.09.2024 по 31.05.2025	38 недель
1 полугодие	с 01.09.2024 по 31.12.2024	17 недель
2 полугодие	с 09.01.2025 по 31.05.2025	21 недель

2. Организация образовательного процесса

№ п/п	Содержание	Наименование возрастных групп				
		1 младшая	2 младшая	Средняя	Старшая	Подготовительная
1	Количество возрастных групп	1	1	2	1	1
2	Объем образовательной деятельности (в неделю)	100 мин	150 мин	200 мин	350 мин	450 мин
3	Продолжительность занятия	10 мин	15 мин	20 мин	20/25 мин	30 мин
4	Минимальный перерыв между занятиями	10 мин				
	Адаптационный период для вновь пришедших детей	1 месяц				

3. Сроки проведения каникул, их начало и окончание

Организация каникулярного отдыха в детском саду имеет свою специфику и определяется задачами воспитания в дошкольном учреждении. В дни летних каникул дети посещают детский сад. Образовательная деятельность не проводится. Проводятся занятия только эстетически-оздоровительного цикла (музыкальные, спортивные). Организуются спортивные и подвижные игры, праздники, развлечения, экскурсии, а также увеличивается продолжительность прогулок.

График каникул

Каникулы	Сроки/даты	Количество каникулярных недель/праздничных дней
Зимние каникулы	29.12.2024 – 08.01.2025	2 недели/11 дней

4. Праздничные (выходные) дни в соответствии с производственным календарем на 2024, 2025 год

Наименование	Дата	Количество дней отдыха
День народного единства	04.11.2023	1 день
Новогодние праздники	29.12.2024 – 08.01.2025	11 дней
День Защитники Отечества	22-23.02.2025	2 дня
Международный женский день	08-09.03.2025	2 дня
Праздник весны и труда	01-04.05.2025	4 дня
День Победы	08-11.05.2025	4 дня
День России	12.06.2025	1 день

5. Работа детского сада «Золотой петушок» в летний период

Летний оздоровительный период: с 01.06.2025 по 31.08.2025. Воспитательно-образовательная работа в летний оздоровительный период планируется в соответствии Планом работы на летний период, а также с учетом климатических условий.

3.2. Часть, формируемая участниками образовательных отношений

3.2.1. Методическая литература, позволяющая ознакомиться с содержанием парциальных программ, методик, форм организации образовательной работы.

В рамках реализации основной образовательной деятельности ОО применяются парциальные программы и методические пособия:

№	Наименование программ	Возрастная группа	Форма организации образовательной деятельности	Методические пособия
Основные парциальные программы по образовательной области «Художественно-эстетическое развитие»				
1	«Приобщение детей к истокам русской народной культуры» Программа развития личностной культуры дошкольников (парциальная) О.Л. Князева, М.Д. Маханева,	2-я младшая группа (с 3-х до 4-х лет) Средняя группа (с 4-х до 5 лет) Старшая (с 5-до 6 лет) подготовительная к школе группа (с 6 до 7 лет)	2 ОД в месяц в разных видах детской деятельности (2-я и 4-я неделя каждого месяца, 18 ОД в год	1. Поздняков Е.А. Гражданское воспитание в дошкольном образовательном учреждении. – Волгоград: Учитель, 2008 г. 2. Микляева Н.В., Микляева Ю.В., Новицкая М.Ю. Управление образовательным процессом в ДОУ с этнокультурным (русским) компонентом образования, – М.: Айрис Пресс, 2006 г. 3. Николаева С.Р., Катыхова И.Б. Народный календарь – основа планирования работы с дошкольниками по государственному образовательному стандарту. – 2004 г. 4. Вакулина М.А. Элементы русской народной культуры в педагогическом процессе дошкольного учреждения. – Н. Новгород: Нижегородский гуманитарный центр, 1995 г.

IV. Дополнительный раздел программы (краткая презентация программы)

4.1. Возрастные и иные категории детей, на которые ориентирована ООП-ОП ДО

Программа ориентирована на детей раннего возраста 1-2-3 лет и дошкольного возраста от 3 до 7 лет, в том числе для детей с ОВЗ.

В детском саду «Золотой петушок» ГБОУ СОШ №2 п.г.т. Усть-Кинельский в 2024-2025 учебном году функционируют 7 групп с общей численностью 247 детей (от 1,5 до 7 лет):

Группы комбинированной направленности для детей дошкольного возраста:

Вторая группа раннего возраста «Солнышко», (от 1,5-ого до 2-х лет);

2 младшая группа «Непоседы», (от 3-х до 4-х лет);

Средняя группа «Почемучки» (от 4-х до 5-х лет)

Средняя группа «Лучики», (от 4-х до 5-х лет)

Старшая группа «Пчелки» (от 5-х до 6 лет);

Подготовительная к школе группа «Солнечные зайчики» (от 6-ти до 7 лет)

Смешанная группа «Крааблик» (от 3-х до 4-х лет и от 6-ти до 7 лет);

Программа предусматривает реализацию по пяти образовательным областям – физическому развитию, познавательному развитию, речевому развитию, социально-коммуникативному развитию, художественно-эстетическому развитию. Предусмотрено содержание деятельности воспитателей, учителя-логопеда, педагога-психолога, музыкального руководителя, инструктора по физической культуре.

Для реализации Программы и ФГОС дошкольного образования необходимо взаимодействие с семьей.

4.2. Используемые Программы

Федеральная образовательная программа является основой ООП ДО детского сада и дополняются парциальными программами:

1. «Приобщение детей к истокам русской народной культуры» О.Л. Князева, М.Д. Маханева,
2. «Путь к Успеху»

4.3. Характеристика взаимодействия педагогического коллектива с семьями детей

Педагогическая культура родителей – один из самых действенных факторов духовно-нравственного развития, воспитания и социализации будущих младших школьников. С введением Федерального государственного стандарта большое внимание уделяется работе с родителями как с партнерами.

Необходимые условия партнерского взаимодействия педагогического коллектива с семьями воспитанников:

- Это положительный эмоциональный настрой педагогов и родителей на совместную работу по воспитанию детей. Родители уверены в том, что детский сад всегда поможет им в решении педагогических проблем и в то же время никак не повредит, так как будут учитываться мнения семьи и предложения по взаимодействию с ребенком. Педагоги, в свою очередь, заручаются пониманием со стороны родителей в решении педагогических проблем. А в самом большом выигрыше находятся дети, ради которых и осуществляется это взаимодействие.

- Это учет индивидуальности ребенка. Педагог постоянно поддерживая контакт с семьей, знает особенности и привычки своего воспитанника и учитывает их при работе, что, в свою очередь, ведет к повышению эффективности педпроцесса.

- Родители самостоятельно могут выбирать и формировать уже в дошкольном возрасте то направление в развитии и воспитании ребенка, которое они считают нужным. Таким образом, родители берут на себя ответственность за воспитание ребенка.

- Это укрепление внутрисемейных связей, эмоционального семейного общения, нахождение общих интересов и занятий.

- Это возможность реализации единой программы воспитания и развития ребенка в детском саду и семье.

- Это возможность учета типа семьи и стиля семейных отношений, что было нереально при использовании традиционных форм работ с родителями. Педагог, определив тип семьи воспитанника, сможет найти правильный подход для взаимодействия и успешно осуществлять работу с родителями.

При реализации новой системы взаимодействия с семьей удастся избежать тех недостатков, которые присущи старым формам работы с семьей.

Основные принципы при организации работы педагогического коллектива с семьями воспитанников:

- открытость детского сада для семьи (каждому родителю обеспечивается возможность знать и видеть, как живет и развивается его ребенок);
- сотрудничество педагогов и родителей в воспитании детей;
- создание активной развивающей среды, активных форм общения детей и взрослых, обеспечивающих единые подходы к развитию ребенка в семье и в д/с;
- диагностика общих и частных проблем в воспитании и развитии ребенка.

Функции работы педагогического коллектива с семьей:

- Ознакомление родителей с содержанием и методикой учебно - воспитательного процесса, организуемого в детском саду;
- Психолого - педагогическое просвещение родителей;
- Вовлечение родителей в совместную с детьми деятельность;
- Помощь отдельным семьям в воспитании детей;
- Взаимодействие родителей с общественными организациями.

Для лучшей организации взаимодействия родителей и педагогов распределены сферы ответственности в работе с родителями между воспитателем, методистом, медперсоналом, заведующей и специалистами.

В процессе работы с семьей в детском саду решаются задачи, связанные с возрождением традиций семейного воспитания, вовлечение родителей, детей и педагогов в объединения по интересам и увлечениям, организации семейного досуга.

Помимо традиционных форм работы детского сада и семьи начали активно использовать инновационные формы и методы работы с семьей:

- "Круглый стол" по любой теме;
- тематические выставки;
- социологическое исследование, диагностика, тесты, опрос на любые темы;
- консультации специалистов;
- устный журнал для родителей, с разными темами на каждой странице;
- семейные развлечения и спортивные встречи;
- почта доверия, телефон доверия;
- семейные проекты "Наша родословная";
- открытые занятия для просмотра родителей;
- интеллектуальные ринги детей и родителей;
- интервью с родителями и детьми на определенные темы;
- конкурс семейных талантов;
- ярмарка секретов воспитания и др.

Критерии оценки эффективности работы ДО с семьей:

- Изменение характера вопросов родителей к воспитателям, руководителю детского сада, как показатель роста педагогических интересов, знаний о воспитании детей в семье, желание их совершенствовать;
- Рост посещаемости родителями мероприятий по педагогическому просвещению, стремление родителей анализировать собственный опыт и опыт других родителей;
- Изменение микроклимата в неблагоприятных семьях в положительную сторону;
- Проявление у родителей осознанного отношения к воспитательной деятельности, стремление к пониманию ребенка, анализу своих достижений и ошибок, использование родителями педагогической литературы, участие родителей в клубах, объединениях, семейных конкурсах, праздниках, субботниках, организуемых в детском саду. Осознание взрослыми членами семьи не только практической, но и воспитательной значимости их помощи педагогического коллектива в педагогической деятельности;
- Совместная деятельность родителей, педагогов и детей положительно влияет на воспитанников. Дети активных родителей становятся увереннее в себе, задают больше вопросов о семье, о детском саду, проявляют инициативу в тех вопросах, где видят интерес и активность своих родителей. Ребенок чувствует себя ближе, роднее по отношению к воспитателю, так как видит тесное общение педагога с его родителями, эмоциональный подъем, желание быть в саду в центре всех игр и занятий.
- Положительное общественное мнение родителей о воспитании дошкольников в детском саду.

Таким образом, использование разнообразных форм работы с семьями воспитанников детского сада даёт положительные результаты: изменился характер взаимодействия педагогов с родителями, многие из них стали активными участниками всех дел детского сада и незаменимыми помощниками воспитателей. Всей своей работой сотрудники детского сада доказывают родителям, что их вовлечение в педагогическую деятельность, заинтересованное участие в воспитательно-образовательном процессе важно не потому, что этого хочет воспитатель, а потому, что это необходимо для развития их собственного ребенка.

5. Отсутствие в Программе ссылок на дополнительные образовательные программы

В Программе отсутствуют ссылки на дополнительные образовательные программы.

6. Отсутствие информации, наносящей вред физическому или психическому здоровью воспитанников и противоречащей российскому законодательству

В Программе отсутствует информация, наносящая вред физическому или психическому здоровью воспитанников и противоречащая российскому законодательству.